

## **CONSEIL MUNICIPAL**

### **Séance du 29 mars 2023**

#### **EXTRAIT DU REGISTRE DES DELIBERATIONS**

#### **DEL20230329\_6 : Adoption du budget primitif 2023**

Nombre de membres composant le conseil: 55

Présents : 43

Absents : 2

Pouvoirs : 10

L'an 2023, le 29 mars , à 19h05, les membres du conseil municipal se sont réunis en séance publique Salle des fêtes de l'Hôtel de Ville, sur convocation en date du 20 mars 2023.

Sont présents : Madame BENS Aid, Madame BERTIN, Monsieur STERN, Monsieur BESSAC, Madame DEHAY, Monsieur DELAUNAY, Madame YONIS, Monsieur DI GALLO, Monsieur GALERA, Madame GLEMAS, Monsieur GUEGUEN, Madame HEDHUIIN, Monsieur ABDOULBAKI, Monsieur VIGNERON, Madame HRISTACHE, Madame LANA, Monsieur METTEY, Monsieur PERREAU, Monsieur LAMARCHE, Madame POULARD, Madame TERNISIEN, Madame MENHOUDJ, Monsieur BEDREDDINE, Madame CREACHCADEC, Monsieur BELTRAN, Madame ATTIA, Madame LORCA, Monsieur MOLOSSI, Madame ALPHONSE, Monsieur LE CHEQUER, Madame BONNEAU, Madame LELEU, Madame GUERIN, Monsieur SERNE, Monsieur LEGHMIZI, Monsieur CHARLES, Monsieur CHESNEAUX, Monsieur CONSALVI, Madame DEFINEL, Madame DOUCOURE, Madame PREVIATO, Monsieur REBELLE, Monsieur REZIG.

Absents donnant pouvoir : Madame Anne-Marie HEUGAS à Madame Mireille ALPHONSE, Madame Haby KA à Monsieur Belaïde BEDREDDINE, Madame Méline LE GOURRIEREC à Madame Anne TERNISIEN, Monsieur Olivier MADAULE à Madame Dominique GLEMAS, Monsieur Tobias MOLOSSI à Monsieur Luc DI GALLO, Madame Catherine SERRES à Madame Nathalie LELEU, Monsieur Amin MBARKI à Madame Michelle BONNEAU, Monsieur Yann LEROY à Madame Dominique ATTIA, Madame Djeneba KEITA à Monsieur Patrice BESSAC, Madame Sidonie PEYRAMAURE à Madame Nathalie LANA.

Absents : Madame MAZE, Monsieur GUILLOT.

Les membres présents forment la majorité des conseillers municipaux en exercice et peuvent délibérer valablement en exécution des articles L. 2121-17, 20 et 21 du code général des collectivités territoriales.

L'appel nominal effectué, il a été procédé en conformité avec l'article L. 2121-15 de ce même code à la désignation d'un secrétaire de séance au sein du conseil municipal.

À la majorité des voix, Anne TERNISIEN a été désignée pour remplir ces fonctions et les a acceptées.

Ces formalités remplies, la séance est ouverte à 19h05.

## **DEL20230329\_6 : Adoption du budget primitif 2023**

LE CONSEIL MUNICIPAL

Vu le code général des collectivités territoriales, notamment ses articles L.2121-29 et L.2311-1 à L.2343-2 ;

Vu la délibération n°DEL20230208\_1 du conseil municipal du 8 février 2023 prenant acte de la tenue du débat sur les orientations budgétaires 2023 ;

Vu la tenue de la commission technique permanente en date du 27 mars 2023 ;

Considérant que le maire présente le budget au conseil municipal pour vote de ce dernier ;

Considérant que le budget primitif pour l'exercice 2023 est présenté par nature ;

Considérant qu'il y a lieu de voter le budget primitif pour l'exercice 2023 ;

Après en avoir délibéré

A la majorité par

51 voix pour

2 voix contre : Choukri YONIS, Pierre SERNE

### **DÉCIDE**

Article 1 : Adopte le budget primitif pour l'exercice 2023, par chapitre, sans vote formel sur chacun des chapitres, tel que présenté en annexe et équilibré de la façon suivante :

- Section de fonctionnement : 239.700.000,00 euros
- Section d'investissement : 111.600.000,00 euros

Article 2 : Autorise le versement des subventions figurant dans l'annexe du document budgétaire (annexe IV B1.7).

Article 3 : Donne délégation au maire pour contracter les produits nécessaires à la couverture du besoin de financement de la commune ou à la sécurisation de son encours de dette, conformément aux termes de l'article L.2122-22 du code général des collectivités territoriales et dans les conditions et limites définies ci-après.

Article 4 : Autorise le maire à contracter, au titre de l'exercice 2023 et tel que prévu au budget primitif, des emprunts pour un montant maximum de 26.999.000,00 euros et à signer les contrats de prêts correspondants.

Le maire :

- Certifie le caractère exécutoire de cette délibération compte-tenu de sa transmission en préfecture, de sa publication ou de sa notification.
- Informe que la présente délibération peut faire l'objet d'un recours administratif devant Monsieur le Maire de Montreuil dans un délai de deux mois à compter de sa notification ou de sa publication ; l'absence de réponse dans un délai de deux mois vaut décision implicite de rejet. Un recours pour excès de pouvoir peut également être introduit devant le tribunal administratif de Montreuil dans un délai de deux mois à compter de la notification ou de la publication ou, si un recours administratif a été préalablement déposé, à compter de la décision expresse ou implicite de rejet de l'administration. Le tribunal administratif peut être saisi par l'application informatique Télérecours citoyens accessible par le site Internet [www.telerecours.fr](http://www.telerecours.fr).

Fait et délibéré en séance, les jours, mois et an susdits  
et ont signé les membres présents  
Pour extrait conforme au registre,  
Le Maire, pour le Maire et par délégation  
La directrice générale adjointe des services



  
Véronique TARTIE-LOMBARD



*Montreuil.fr*

**PRESENTATION DU  
BUDGET PRIMITIF  
EXERCICE 2023  
BUDGET PRINCIPAL**

## - SOMMAIRE

<b>DEFINITIONS ET METHODOLOGIE .....</b>	<b>2</b>
<b>I – LE CONTEXTE DE LA PREPARATION DU BP 2023 .....</b>	<b>3</b>
I.1 – L’inflation, élément central de la préparation budgétaire 2023.....	4
I.2 – Les mesures de la loi de de finances pour 2023 concernant les collectivités .....	4
I.3 – Le passage à la nomenclature M57 .....	10
<b>II – UN BUDGET FORTEMENT MARQUE PAR L’INFLATION .....</b>	<b>11</b>
<b>III – PRESENTATION SYNTHETIQUE DU BUDGET 2022 .....</b>	<b>14</b>
III.1 – La reprise des résultats 2022 .....	14
III.2 – Tableau des grands équilibres du BP 2023 .....	15
III.3 – Présentation synthétique du BP 2023 .....	16
<b>IV – SECTION DE FONCTIONNEMENT – PRESENTATION DETAILLEE.....</b>	<b>18</b>
IV.1 – Recettes de fonctionnement .....	19
IV.2 – Dépenses de fonctionnement .....	25
<b>V – SECTION D’INVESTISSEMENT – PRESENTATION DETAILLEE .....</b>	<b>31</b>
V.1 – Dépenses d’investissement .....	32
V.2 – Financement de l’investissement .....	36

## - DEFINITIONS ET METHODOLOGIE

### DEFINITIONS

**Opérations d'ordre et opérations réelles** : Lors de l'exécution budgétaire, une collectivité effectue des opérations dites réelles et d'autres opérations qualifiées d'ordre.

**Les opérations réelles** se caractérisent par le fait qu'elles donnent lieu à des mouvements de trésorerie (décaissement pour des dépenses, encaissement pour les recettes). À l'inverse, **les opérations d'ordre** ne donnent lieu à aucun flux de trésorerie (encaissement ou décaissement), ce sont des mouvements uniquement comptables. Ces opérations d'ordre permettent notamment de retracer des mouvements qui ont un impact sur l'actif de la ville sans avoir de conséquences sur la trésorerie. Les opérations d'ordre doivent toujours être équilibrées, en prévision comme en exécution. Elles sont donc globalement neutres, à chaque dépense correspond une recette du même montant, et inversement.

**Les Dotations aux amortissements** sont des opérations d'ordre qui désignent la prise en compte sur le plan comptable de la dépréciation au fil du temps de la plupart des immobilisations (usure, obsolescence, évolution des techniques) Certaines immobilisations, en revanche, ne subissent pas d'usure au fil du temps, comme les terrains ou les bâtiments par exemple, et ne sont donc pas amortissables. Les dotations aux amortissements constituent une dépense de fonctionnement et une recette d'investissement du même montant. Ils constituent une épargne obligatoire devant permettre de renouveler le bien.

### Méthodologie : éléments retraités

Afin d'étudier les évolutions sur un périmètre identique, certains éléments ont parfois dû être retraités. C'est le cas notamment de la redevance « exceptionnelle » de 2,22 millions d'euros qu'a perçue la ville en 2021 au titre de la concession de service public du stationnement payant. Cette recette de fonctionnement (mise à disposition au concessionnaire des horodateurs) a été compensée par une dépense d'investissement (rachat préalable des horodateurs à ce même concessionnaire). Les comptes 2021 ont donc exceptionnellement enregistré et uniquement une recette de fonctionnement de 2,22 millions d'euros ainsi qu'une dépense d'investissement de 2,61 millions d'euros (2,22 millions hors taxe, la TVA sera remboursé en 2023), ce qui peut fausser la lecture du compte administratif 2021 et donc les évolutions avec 2022.

Suite au dernier contrôle réalisé par la Chambre Régionale des Comptes en 2019 sur les exercices allant de 2013 à 2017, deux des anciens comptes de la ville ont été mis en débet et condamné à rembourser à la ville plus de 800.000 euros. La ville, n'estimant pas avoir subi de préjudice financier, a voté une remise gracieuse sur ces dettes (délibération 20220330\_37 du 30 mars 2022). Comptablement, les comptes 2022 sont donc majorés de 800.000 euros en recettes et en dépenses, ce qui fausse la comparaison avec les exercices précédents.

## I LE CONTEXTE DE LA PREPARATION DU BP 2023

Le contexte dans lequel s'est finalisée la préparation de ce budget 2023 n'a guère évolué depuis la présentation du rapport sur les orientations budgétaires le 8 février dernier. Les incertitudes sont toujours aussi nombreuses et le paysage reste marqué par de multiples crises. Si le climat social s'est particulièrement tendu ces dernières semaines, la crise énergétique et inflationniste reste bien présente, frappant de plein fouet les ménages, notamment les plus modestes, les entreprises, les administrations et plus particulièrement les collectivités, avec une explosion des prix de l'énergie, de nombreuses fournitures ou services ainsi qu'une forte remontée des taux d'intérêt.

Ces derniers jours, la chute d'une banque américaine a réveillé le spectre d'une nouvelle crise financière, montrant l'instabilité d'un système trop peu régulé et les erreurs des banques centrales, engluées dans une conception libérale qui fait de la montée des taux d'intérêt leur seul instrument pour lutter contre l'inflation.

Au final, et encore une fois, ce sont bien les finances publiques qui paieront ces dérives. Que restera-t-il alors pour lutter contre la dégradation du service public, et l'hôpital en premier lieu, pour accélérer la transition énergétique alors que les catastrophes climatiques se multiplient ?

Le gouvernement apporte peu de réponses aux collectivités et la loi de finances se révèle particulièrement décevante, manquant d'ambitions. Elle vise à limiter la casse, peu de collectivités finalement bénéficieront du filet de sécurité, mais ne répond certainement pas aux besoins urgents d'investissement dans la transition écologique, notamment dans la rénovation thermique des bâtiments ou à la nécessité de préserver le service public, qu'il soit sanitaire ou de proximité. Les collectivités devront bien se débrouiller seules pour lutter contre l'inflation, la hausse des taux d'intérêt ou pour financer les mesures salariales – certes bienvenues – décidées par le gouvernement.

D'autant plus que le gouvernement ne cache pas sa volonté de très vite vouloir remettre les finances publiques du pays à l'équilibre. Et ça ne sera certainement pas en faisant contribuer les privilégiés, qui engrangent les bénéfices, en témoignent les derniers débats sur la taxation des superprofits ou la suppression totale d'un nouvel impôt local (la CVAE). Ce sera bien en réduisant les dépenses publiques, ce qui ne manquera d'inquiéter les collectivités, toujours moins autonomes, dont l'avenir est de plus en plus assombri.

Au-delà de cette loi de finances, les inquiétudes grandissent à mesure que les perspectives se font plus menaçantes. Pas une semaine ne se passe sans que le gouvernement n'annonce sa volonté de très vite vouloir remettre les finances publiques du pays à l'équilibre ou que le ministre de l'économie et des finances ne vienne fustiger les « *collectivités dépensières* » et disposant « *d'un matelas confortable* » leur promettant un encadrement rapide.

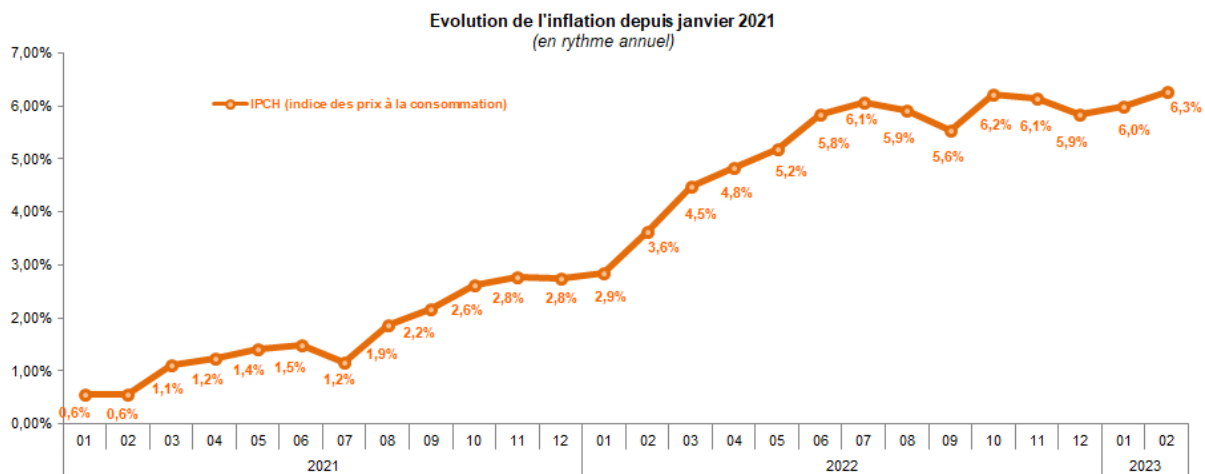
Pourtant, une seule chose paraît certaine : toutes les communes éprouvent des difficultés à boucler leur budget 2023.

*Les données présentées ci-après sont en grande partie reprises du rapport sur les orientations budgétaires 2023 présenté lors du conseil municipal du 8 février 2022 (DEL20230308\_1).*

## I.1 | L'inflation, élément central de la préparation budgétaire 2023

Phénomène économique oublié depuis les années 1980, l'inflation a fait sa réapparition fin 2021 et perturbe l'économie mondiale. Si des causes conjoncturelles expliquent une bonne partie de son origine (reprise de l'activité après la crise sanitaire, guerre en Ukraine, tension sur les prix de l'énergie), des causes structurelles (fort accroissement de la masse monétaire ces dernières années, tensions géopolitiques, enjeu climatique) voire certains comportements spéculatifs (répercussions disproportionnées des coûts sur les prix) conduisent à un prolongement de l'inflation.

Les derniers chiffres publiés par l'INSEE montrent que l'inflation ne faiblit pas et au contraire continue de progresser. En février 2023, les prix ont atteint un nouveau sommet en augmentant de +6,3% sur un an.



Cette hausse de l'inflation est due à l'accélération des prix de l'alimentation (+14,8%), des services (+3,0%) et des produits manufacturés (+4,7%). Si l'augmentation des prix de l'énergie commence à ralentir, elle reste encore très forte (+14,1%).

Cette inflation met en difficulté les collectivités **et le panier du maire est plus lourd que jamais**. Selon les derniers calculs de la Banque postale, l'indice des prix des dépenses communales a augmenté de 7,2% sur les seuls 9 premiers mois de l'année 2022.

Pèsent particulièrement les prix de l'énergie mais aussi la hausse du point d'indice de 3,5% au 1<sup>er</sup> juillet 2022, les prix de l'alimentation et des matériaux (construction) ainsi que la progression des taux d'intérêt, particulièrement brutale ces derniers mois.

Si l'inflation a déjà fortement pesé sur l'exécution des budgets locaux en 2022, elle frappera encore plus fortement en 2023, ce qui complique particulièrement l'exercice d'équilibre des budgets communaux.

## I.2 | Les principales mesures de la Loi de Finances 2023 concernant les collectivités

A l'issue de plusieurs semaines de débat à l'Assemblée Nationale puis au Sénat et de l'utilisation du 49-3 à 10 reprises, la Loi de Finances pour 2023 (LF 2023) a été définitivement adoptée le 15 décembre 2022 dans une version finale qui ne reprend que très peu d'éléments proposés par les parlementaires au cours des discussions.



Bien que le gouvernement affiche principalement la poursuite des mesures destinées à soutenir les ménages, les entreprises et les collectivités locales contre les conséquences de l'inflation, cette loi de finances n'est absolument pas à la hauteur des enjeux et elle s'inscrit dans une logique de remettre les finances publiques à l'équilibre à la fin du quinquennat. La future loi de programmation des finances publiques 2023-2027 sera d'ailleurs à suivre attentivement puisqu'elle est censée fixer la trajectoire budgétaire de l'Etat mais également des collectivités sur les cinq prochaines années, avec un possible retour à un encadrement dont les contours ne sont pas encore arrêtés.

Concernant les collectivités, plusieurs mesures retiennent particulièrement l'attention : les différents dispositifs de soutien pour faire face à l'inflation, la suppression définitive de la CVAE et le non plafonnement de l'actualisation des bases fiscales.

### 1.2.1 - Les différents dispositifs de soutien aux collectivités pour faire face à l'inflation et à la hausse de leurs dépenses en 2023

Afin d'aider les collectivités particulièrement touchées par l'inflation, l'Etat a mis en place dès 2022 un dispositif d'aide appelé « filet de sécurité énergétique ». Ce dispositif est reconduit et même élargi pour l'exercice 2023 et un nouveau mécanisme apparaît : l'« amortisseur électricité ». Celui-ci s'ajoute à la poursuite de la minoration de la taxe d'électricité dont s'acquittent les usagers (collectivité comprises).

#### Le filet de sécurité énergétique (LFR 2022<sup>1</sup>)

Durant l'été 2022, l'Etat a mis en place un dispositif exceptionnel pour compenser partiellement l'augmentation des dépenses des communes suite à la revalorisation du point d'indice de rémunération des agents de la fonction publique et aux effets de l'inflation sur les coûts en énergie, électricité, chauffage et achats de produits alimentaires.

Pour être éligible, les collectivités devaient remplir impérativement les trois critères cumulatifs suivants :

1- Un critère de richesse : « *sont éligibles les communes dont le potentiel financier par habitant est inférieur au double du potentiel financier moyen par habitant de l'ensemble des communes appartenant au même groupe démographique* ».

2- Un critère de santé financière : « *sont éligibles les communes dont l'épargne brute au 31 décembre 2021 représentait moins de 22 % de leurs recettes réelles de fonctionnement* ».

3- un critère de dégradation de l'épargne : « *sont éligibles les communes dont l'épargne brute a enregistré en 2022 une baisse de plus de 25 %, principalement du fait, d'une part, de la revalorisation du point d'indice et, d'autre part, des effets de l'inflation sur les dépenses d'approvisionnement en énergie, électricité et chauffage urbain et d'achats de produits alimentaires* ».

Chaque commune éligible peut alors prétendre à une aide égale à 50 % de la hausse des dépenses de personnel liée à la revalorisation du point d'indice et 70 % des hausses des dépenses en énergie, électricité, chauffage et achat de produits alimentaires.

Une enveloppe globale de 430 millions d'euros a été allouée à ce dispositif, ce qui montre que le gouvernement envisage d'aider peu de collectivités.

<sup>1</sup> Article 14 de la loi n° 2022-1157 du 16 août 2022 de finances rectificative pour 2022

*La ville de Montreuil remplit les deux premiers critères (richesse et santé financière) mais ne satisfait pas au 3ème (dégradation de l'épargne) car l'augmentation du taux de taxe sur le foncier bâti voté en 2022 est venue préserver l'épargne à défaut de permettre l'augmentation de la capacité d'investissement. Toutefois, la ville demandera à bénéficier de cette aide une fois le compte administratif 2022 voté.*

## **La reconduction et l'élargissement du « filet de sécurité énergétique »**

Ce « *filet de sécurité énergétique* » est reconduit et même élargi en 2023, ce qui est censé le rendre plus accessible. L'enveloppe globale inscrite au budget est d'ailleurs portée à 1,5 milliards d'euros (soit plus du triple de l'enveloppe 2022).

Comme sa version précédente, le soutien de l'Etat ne s'appliquera qu'à certaines collectivités avec des conditions d'accès assez restrictives bien que les critères aient été en partie assouplis. Pour être éligible, les collectivités devront remplir impérativement les trois critères cumulatifs suivants.

1- Le critère de richesse est maintenu : « *sont éligibles les communes dont le potentiel financier par habitant est inférieur au double du potentiel financier moyen par habitant de l'ensemble des communes appartenant au même groupe démographique* » alors que le critère de santé financière disparaît ;

2- Le critère de dégradation de l'épargne est assoupli : « *sont éligibles les communes dont l'épargne brute a enregistré en 2023 une baisse de plus de 15 % (au lieu de 25%)* » ;

3- Un nouveau critère apparaît : « *une forte part de la progression des recettes de fonctionnement (50% et plus) doit être obérée par la progression en 2023 des dépenses d'approvisionnement (énergie, électricité, chauffage, subventions consenties aux fermiers et concessionnaires)* ».

En cas d'éligibilité, toute hausse des charges qui dépassera 50% de la hausse des recettes de fonctionnement sera compensée pour moitié par l'Etat.

En d'autres termes, plus les recettes de fonctionnement vont progresser (actualisation des bases fiscales, augmentation des tarifs ou des taux d'imposition, hausse des dotations, etc.) moins la compensation potentielle sera importante, ce qui devrait fortement limiter le nombre de bénéficiaires.

A noter également, que les dépenses à prendre en compte ne contiennent pas – contrairement au dispositif 2022 – une éventuelle revalorisation du point d'indice.

## **L' « amortisseur électricité »**

Ce nouveau dispositif de soutien, mis en place à partir du 1er janvier 2023 est composé d'un ensemble de mesures assez techniques. Il doit permettre de limiter les factures d'électricité d'un certain nombre de professionnels et notamment des collectivités.

Pour les bénéficiaires de tarifs réglementés (gaz et électricité), l'augmentation des prix sera limité à +15% en 2023. Pour les autres, l'Etat prendra directement à sa charge une partie de la hausse des coûts de l'électricité (la mesure ne s'applique pas au gaz) en versant directement aux fournisseurs d'électricité une compensation égale à une partie de l'écart entre le prix de marché et tarif de référence. Cette quote-part et le prix de référence seront

définis par décret mais le gouvernement a déjà communiqué sur 50% et 180 euros / MWh. Les fournisseurs répercuteraient cette aide en minorant la facture de leurs clients.

Par exemple, si le prix de marché de l'électricité devait atteindre 300 euros / Mwh, l'Etat verserait au fournisseur d'électricité 60 euros (50% de l'écart entre 300 euros et 180 euros), qui minorerait alors à son client la facture de cette aide et tarifierait à 240 euros / MWh.

*La ville de Montreuil a déjà rempli l'attestation et devrait donc en bénéficier.*

### 1.2.2 - La suppression définitive de la CVAE

Le président de la république, en réponse aux demandes insistantes du MEDEF, plus que des entreprises elles-mêmes, a décidé de la suppression définitive de la CVAE (Cotisation sur la Valeur Ajoutée des Entreprises<sup>2</sup>).

Déjà, la Loi de Finances 2021 avait supprimé la part régionale (qui en représentait la moitié) de cet impôt local. A compter de 2023, les parts départementales et communales (perçues par les EPCI) sont définitivement supprimées.

Afin d'alléger la facture pour les finances nationales, les entreprises assujetties continueront néanmoins à verser la moitié de cette taxe en 2023 à l'Etat, avant d'en être complètement exonérées à partir de 2024 selon un schéma comparable à celui de la suppression de la taxe d'habitation mais accéléré.

Dès 2023 en revanche, les collectivités (bloc communal et départemental) ne percevront plus de CVAE mais recevront en substitution une quote-part de la TVA nationale.

La suppression de cet impôt entraînera donc allègement fiscal pour environ 530.000 entreprises redevables et une perte de recettes fiscales pour les collectivités de 8 milliards d'euros (moins pour le budget de l'état, puisque la CVAE était déductible de l'assiette de l'impôt sur les sociétés).

La suppression de cet impôt de production bénéficiera principalement au secteur industriel, qui s'acquittait à lui seul de 25% de la CVAE nationale (devant les commerces, 19%, et les activités financières et d'assurances, 12%).

*A court terme, cette mesure n'impacte pas directement la ville de Montreuil puisque la CVAE était directement perçue par la Métropole du Grand Paris.*

### 1.2.3 - L'actualisation forfaitaire des valeurs locatives

Le code général des impôts<sup>3</sup> prévoit que les valeurs locatives foncières sont réactualisées tous les ans en fonction de l'indice des prix à la consommation harmonisé (IPCH)<sup>4</sup> constatée entre novembre n-2 et novembre n-1. Après une revalorisation de +3,4% en 2022, les valeurs locatives sont revalorisées de +7,1% en 2023.

Cette majoration forfaitaire s'applique :

- aux bases de taxe d'habitation non affectées à l'habitation principale,

<sup>2</sup> La CVAE, taxe basée sur la valeur ajoutée fiscale et concernant les entreprises dont le chiffre d'affaires est supérieur à 500.000 euros, forme avec la CFE (Cotisation Foncière des Entreprises), assise sur la valeur de l'immobilier, la CET (Contribution Economique Territoriale), impôt local ayant remplacé la Taxe Professionnelle en 2010.

<sup>3</sup> Article 1518 bis

<sup>4</sup> L'IPCH diffère légèrement de l'inflation calculée par l'INSEE (Indice des prix à la consommation, IPC). Ainsi, en novembre 2022, quand l'IPC était calculé à +6,2%, l'IPCH atteignait +7,1%. Cet indicateur a été conçu à des fins de comparaison internationale.

- aux bases de taxes foncières destinées à l'habitation,
- aux bases de taxes foncières des établissements industriels,
- et, pour les communes membres de la MGP, à la part fiscale du FCCT.

Les bases de taxes foncières des locaux professionnels et commerciaux ne sont pas concernées par cette actualisation forfaitaire basée sur l'inflation. Leurs valeurs locatives évoluent en fonction des loyers observés dans le même périmètre et pour le même secteur d'activité (*ex : pour Montreuil, en moyenne +0,8% en 2023*).

Pour les contribuables, cette augmentation conséquente est à mettre en regard de la suppression définitive de la taxe d'habitation (plus personne ne la paie en 2023), de la suppression de la redevance audiovisuelle. Les entreprises ont quant à elles bénéficié de nombreux allègements fiscaux ces dernières années.

Initialement, le gouvernement avait envisagé de plafonner à +3,5% la revalorisation des bases fiscales afin de limiter la pression fiscale des contribuables avant de reculer.

#### 1.2.4 - Les autres mesures concernant les collectivités

##### **Une légère augmentation des concours financiers de l'Etat vers les collectivités**

Les concours financiers de l'Etat vers les collectivités devraient légèrement augmenter en 2023 (+2,8 milliards d'euros dont 1,9 milliards d'euros au titre des filets de sécurité).

Les dotations aux collectivités augmenteront de 320 millions d'euros, une première depuis 2010. Lors des dernières années, l'enveloppe de dotations était fermée : toute augmentation liée au renforcement de la péréquation (DSU, DSR ...) ou à la croissance démographique était financée par la baisse de la dotation forfaitaire (un écrêtement était pratiqué sur chaque la DGF de chaque collectivité).

Ainsi, en théorie, aucun écrêtement ne sera appliqué en 2023, ce qui signifie qu'aucune collectivité ne verra sa dotation forfaitaire baisser. L'augmentation des dotations (+320 millions d'euros) se répartit comme suit :

- Dotation de Solidarité Urbaine (DSU) : +90 millions d'euros
- Dotation de Solidarité Rurale (DSR) : +200 millions d'euros
- Dotation d'Intercommunalité : +30 millions d'euros

Ces augmentations sont sans aucun rapport avec la hausse des charges due à l'inflation. De nombreuses associations d'élus réclament d'ailleurs l'indexation des dotations à l'inflation. A ce jour les dotations ne sont toujours pas notifiées.

##### **Gel des enveloppes de péréquation horizontale**

Jusqu'en 2020, l'enveloppe de FSRIF (fonds de solidarité de la région Ile-de-France, péréquation au sein du bloc communal à l'échelle régionale) augmentait chaque année. Depuis, elle est figée à 350 millions d'euros. Les modifications des calculs de richesse du bloc communal ont eu pour effet de faire baisser la dotation de Montreuil.

L'enveloppe consacrée au FPIC (fonds de péréquation inter communal, péréquation au sein du bloc communal à l'échelle nationale) est également à 1,0 milliard d'euros.

## **Le report de deux ans de l'actualisation révision des valeurs locatives d'habitation**

Les valeurs locatives des locaux d'habitation, servant de base de calcul à la taxe d'habitation et aux taxes foncières, ont été fixées en 1970. Ainsi, à l'exception des nouveaux logements livrés depuis, automatiquement classés au moment de leur livraison, l'ensemble des locaux d'habitation du territoire nationale est évalué par rapport à la valeur locative 1970 (VL 1970) actualisée chaque année de manière uniforme.

Les valeurs locatives apparaissent donc comme obsolètes et injustes, ce qui a servi d'argument à la suppression de la taxe d'habitation. Pourtant, elles continuent de fixer l'assiette de la taxe sur le foncier bâti.

Un vaste projet de révision des valeurs locatives traîne dans les cartons de Bercy depuis plusieurs années. Le calendrier initial prévoyait une campagne déclarative de collecte des loyers auprès des propriétaires en 2023, puis un travail pour arrêter de nouveaux secteurs et tarifs en 2024 et 2025 dans la perspective de leur intégration dans les bases d'imposition au 1er janvier 2026.

## **Un fonds vert de 2 milliards d'euros**

Un fonds vert disposant de 2 milliards d'euros de crédits, dont 500 millions d'euros à verser dès 2023, est créé en faveur des collectivités pour financer leurs investissements dans le cadre de la transition écologique. Il vise à :

- soutenir la performance environnementale (rénovation des bâtiments publics, modernisation de l'éclairage public, valorisation des déchets, ...), l'adaptation des territoires au changement climatique (risques naturels, renaturation) et l'amélioration du cadre de vie (friches, mise en place de zones à faible émission, etc.),
- porter le financement de la stratégie nationale pour la biodiversité,
- aider à l'acquisition de véhicules moins polluants,
- renforcer les moyens de l'agence nationale de l'habitat (Anah) pour la rénovation énergétique des logements privés.

Le gouvernement a promis que la répartition et l'utilisation de ce fonds devraient être simplifiées par rapport aux dispositifs mis en place sous le précédent quinquennat, le but étant de distribuer l'argent au plus vite. Le fonds sera entièrement délégué aux préfets de telle sorte qu'il ne soit pas distribué en réponse à des appels à projets nationaux. Il inclura une offre d'ingénierie pour accompagner les collectivités dans la transition écologique. L'objectif est que ce fonds soit fongible, souple, dans une logique remontante des besoins des collectivités, et sans grande technicité d'attribution.

*La ville a déjà déposé différents dossiers dont les dépenses d'investissement sont inscrites au budget 2023.*

## **Prolongation du régime actuel des relations financières entre la MGP et ses EPT**

Le schéma de financement Métropole du Grand Paris (MGP) / Etablissements Publics Territoriaux (EPT) est à nouveau prolongé d'un an. Ainsi en 2023, les EPT conservent le bénéfice de la CFE, pourtant censée revenir à la MGP depuis 2021.

## Fin de l'obligation du partage de la taxe d'aménagement entre EPCI et communes

La Loi de Finances 2022 rendait obligatoire le reversement de tout ou partie de la taxe d'aménagement entre les communes membres et leur EPCI, compte tenu de la charge des équipements publics assumés par ces derniers. Les communes et EPCI avaient jusqu'au 31 décembre 2022 pour fixer la part reversée et délibérer dans les mêmes termes.

La Loi de Finances pour 2023 vient confirmer une disposition de la deuxième Loi de Finances Rectificative pour 2022 et rend facultatif le reversement de la taxe d'aménagement par une commune à son EPCI.

*Est Ensemble et l'ensemble des communes composant l'EPT se sont donnés le premier semestre 2023 pour définir une position commune concernant cet éventuel reversement.*

## Redéfinition des « zones tendues » déclenchant la taxe sur les locaux vacants (TLV) et la possibilité de majorer la taxe d'habitation sur les résidences secondaires

La Loi de Finances 2023 étend le périmètre des « zones tendues » où s'appliquent la taxe sur les logements vacants en ajoutant aux zones d'urbanisation continue de plus de 50.000 habitants les périmètres dits « sous tension immobilière » où les prix d'achat et de location sont élevés et où la proportion de résidences secondaires est forte (la liste des nouveaux secteurs sera établie par décret).

Dans ces zones, il pourra également être instauré une majoration de la taxe d'habitation sur les résidences secondaires allant jusqu'à 60%.

La taxe sur les logements vacants existe déjà en Ile-de-France. Elle est perçue par l'Agence nationale de l'habitat (Anah). Montreuil a instauré la majoration de taxe d'habitation sur les résidences secondaires en 2015 et l'a porté à son taux maximum (60%) en 2017.

## I.3 | Le passage à la nomenclature M57

A compter du 1<sup>er</sup> janvier 2014, la ville sera soumise à une nouvelle nomenclature comptable : l'instruction comptable M57 succèdera à la M14, en vigueur depuis 1997<sup>5</sup>.

L'adoption de la M57 nécessite au préalable d'apurer le compte 1069 figurant au compte de gestion du comptable (mais pas dans le compte administratif). Ce compte fut créé en 1997 lors de la mise en place de l'instruction comptable M14 pour neutraliser l'impact du rattachement des charges qui s'imposait pour la première fois aux collectivités locales.

Le compte 1069 étant un compte non budgétaire, son apurement se fait par opération semi-budgétaire (réalisé par le comptable, sans aucun mouvement de trésorerie).

A Montreuil, ce compte est débiteur de 3.823.118,13 euros, une écriture du même montant doit être passée en dépenses d'investissement, ce qui aura pour conséquence d'augmenter les dépenses d'investissement en 2023 mais surtout de diminuer le résultat comptable en fin d'exercice.

<sup>5</sup> Il s'agit d'une obligation légale, une délibération d'adoption sera présentée au conseil municipal durant l'année, sans doute en juin 2023. Seront alors précisés les enjeux de ce changement de nomenclature et les impacts pour la ville.

## II UN BUDGET FORTEMENT MARQUE PAR L'INFLATION

Dans un contexte de forte inflation et où demeurent encore de nombreuses incertitudes, la préparation du budget 2023 s'est révélé être un véritable casse-tête. La contrainte de la hausse générale des prix pèsera à nouveau et sera même supérieure en 2023 à celle de 2022 (*poursuite de la hausse des prix de l'énergie, contamination de l'inflation à d'autres secteurs, augmentation des taux d'intérêt, prise en compte en année pleine de hausse n'impactant qu'une partie de 2022 etc.*).

L'absence de visibilité sur les recettes renforce les incertitudes. Les bases fiscales prévisionnelles n'ont été notifiées à la ville que le 13 mars 2023. Elles se révèlent de plus inférieures aux anticipations avec une baisse – encore inexpliquée – des bases de taxe d'habitation sur les résidences secondaires. L'ensemble des dotations (DGF, DSU, DNP) et fonds de péréquation (FSRIF, FPIC) n'ont toujours pas été notifiés à la ville.

Le budget 2023 s'appuie donc en grande partie sur des prévisions, tant en dépenses qu'en recettes. En fonction de l'évolution des prix, des taux d'intérêts, de la conjoncture économique, des décisions que pourraient prendre le gouvernement (point d'indice), une décision modificative n'est donc pas à exclure avant la fin de l'exercice.

Néanmoins, la ville n'entend pas se résigner. Le budget 2023 reste ambitieux. Il maintient – au moins pour cet exercice – les moyens alloués au service public de proximité et la programmation en matière d'investissement.

### **Une augmentation des ressources ...**

Globalement, les ressources de fonctionnement de la collectivité devraient progresser d'environ +6,0 millions d'euros en 2023, principalement portées par les produits de fiscalité locale (+4,6 millions d'euros). Si la revalorisation des valeurs locatives, indexée sur l'inflation, entraîne une augmentation +5,0 millions d'euros, la diminution des bases de taxe d'habitation et la progressive disparition des rôles supplémentaires viennent atténuer la progression de la fiscalité.

Les autres ressources évoluent peu. Les dotations cumulées (y compris de péréquation) devraient rester stables. Les produits des services et du domaine (+0,9 million d'euros) et les subventions perçues (+0,4 million d'euros) devraient à nouveau progresser et retrouver enfin leur niveau d'avant crise sanitaire. Après cinq ans de forte croissance, les droits de mutation ont marqué le pas en 2022. En 2023, la ville espère pouvoir maintenir ces recettes.

### **... insuffisante pour faire face à l'inflation**

Cette croissance des ressources sera insuffisante pour absorber la hausse des dépenses consécutives à l'inflation et ses effets indirects à laquelle la ville sera contrainte.

La hausse des prix, et notamment de l'énergie, constatée depuis l'an dernier, continuera à frapper durement en 2023. Sur de nombreux postes de dépenses couvertes par des marchés (achats, fournitures ou services), les dépenses 2022 n'ont pas reflété la réalité des hausses des prix, soit parce les prix étaient bloqués, soit parce qu'ils étaient basés sur des indices de révision basés sur n-1 c'est-à-dire 2021 ! Ainsi, les prix augmentent au fur et à mesure des renouvellements de contrats ou des révisions annuelles des prix.

Le coût de l'énergie (eau, électricité, carburants, gaz), augmentera de manière conséquente encore cette année (la ville a retenu une hypothèse basse à +1,6 million d'euros) tout comme le loyer et les charges (l'énergie toujours ...) de la location d'Altais ou de nombreuses dépenses courantes. Dans son ensemble, et à périmètre de services constant, les dépenses à caractère devraient augmenter de 3,3 millions d'euros.

La prise en compte en année pleine des différentes revalorisations du SMIC et de l'augmentation du point d'indice décidées au cours de l'année 2022 ainsi que des augmentations entraîneront une augmentation des dépenses de personnel de 3,1 millions d'euros.

En partie indexée sur la revalorisation des bases d'imposition, la participation de la ville à Est-Ensemble progressera de +1,2 millions d'euros alors que la remontée des taux d'intérêt engendrera une hausse des charges financières de l'ordre de +2,0 millions d'euros.

Globalement, les dépenses de fonctionnement de la ville augmentent au BP de près de 10,0 millions d'euros, une augmentation bien supérieure à celle des recettes envisagées (+6,0 millions d'euros).

### **Un maintien du service public et du programme d'investissement**

Pour autant, la ville n'entend pas se résigner ni renoncer à ce qui fait son engagement : un service public de proximité riche, fort et varié. Ainsi, les efforts se concentreront autour de trois grands axes : protéger les citoyens, nourrir les capacités humaines et anticiper le changement climatique pour bâtir une ville résiliente.

Le service public ne sera pas la variable d'ajustement de l'équilibre budgétaire et les moyens dédiés aux priorités seront préservés. Montreuil continuera à protéger au maximum sa population et notamment les plus fragiles et les plus défavorisés, déjà lourdement affectés par la pandémie, la crise énergétique ou par l'injuste réforme des retraites. L'offre de soins à Montreuil continuera à être développée. Pour prendre en compte les charges spécifiques des parents isolés, sera appliqué un abattement sur les tarifs de la restauration et des activités périscolaires. La rénovation des quartiers La Noue, Clos-Français et Le Morillon dans le cadre de l'ANRU ainsi que l'arrivée du tramway et de la ligne 11 bénéficieront au plus grand nombre dans un souci d'égalité et de préservation de la diversité.

L'école restera une priorité forte et le premier budget de la ville. Les mesures de soutien à l'action éducative seront poursuivies notamment des activités émancipatrices de développement de la compréhension du monde. Depuis le début du mandat, 30 agents spécialisés des écoles maternelles (ATSEM) supplémentaires ont été recrutés pour accompagner les enfants dans les classes de moyenne section et l'objectif de parvenir à 60 d'ici à la fin du mandat est maintenu. Plus de 50 millions d'euros seront également investis avec notamment la reconstruction de l'école maternelle Guy Môquet, la rénovation des écoles Estiennes d'Orves et Diderot et la construction d'un nouveau groupe scolaire dans le Haut-Montreuil. Le budget de formation des agents municipaux continuer à augmenter pour être porté à 800.000 euros en 2023.

Faire du Montreuil de demain une ville résiliente nécessite d'accélérer sur le plan climatique. En collaboration avec Est Ensemble, 5.000 arbres seront plantés à Montreuil : dans les rues, dans les cours d'école, etc. L'aménagement des espaces publics sera repensé et des nouveaux espaces verts seront créés (Bas Montreuil, parcours du tramway). Les sols seront progressivement débitumés et dégoudronnés pour laisser la place à la végétation. La



rénovation de la Croix-de-Chavaux améliorera le partage de l'espace public entre les différents usages, assurera les continuités cyclables et sera végétalisée.

### **Une évolution de la situation financière de la ville à repenser**

La ville dispose de peu de marges de manœuvre au niveau budgétaire mais se trouve dans une situation financière saine. L'utilisation du levier fiscal en 2022 aura permis d'absorber la première vague inflationniste et de préserver l'équilibre budgétaire. En 2023, la dynamique fiscale reste insuffisante pour faire face à la deuxième vague inflationniste, les dépenses de fonctionnement augmentent plus fortement que les recettes et l'épargne diminuera.

Au BP 2023, la reprise 1,9 millions d'euros de l'excédent 2023 permet de maintenir un autofinancement suffisant pour couvrir le remboursement de la dette. En investissement, la ville comptera sur d'importantes recettes issues de cessions foncières, et surtout de subventions (notamment de la DSIL et du fonds vert) pour maintenir une ambition de réalisation aux alentours de 35 millions d'euros. Ainsi se poursuivront l'entretien de la voirie et du patrimoine communal, la rénovation énergétique des bâtiments et notamment des écoles, les opérations en cours (groupe scolaire Estienne d'Orves / Guy Moquet, préservation et sauvegarde des murs à pêches, ZAC Fraternité), et seront lancés le réaménagement de la Croix de Chavaux et la construction d'une nouvelle école dans le Haut-Montreuil.

Parce que les besoins en termes d'investissement et d'aménagement des espaces publics restent importants, la ville peut augmenter dans des proportions mesurées son recours à l'emprunt. Le léger désendettement observée en 2022 (-4,0 millions d'euros) offre quelques possibilités à court terme.

En revanche, si l'inflation et ses conséquences sur les dépenses venaient à perdurer au-delà de l'exercice 2023, en l'absence de réformes nationales donnant de vraies marges manœuvre aux collectivités la situation budgétaire se compliquera.

### III BUDGET PRIMITIF 2023 – présentation synthétique

Le budget primitif (BP) d'une collectivité doit être présenté à l'équilibre (les dépenses égalent les recettes) dans chacune de ses sections (fonctionnement et investissement).

Ce budget primitif 2023 étant présenté après le vote du compte administratif 2022, il intègre les résultats de clôture de l'exercice précédent ainsi que les restes à réaliser (reports de crédits, en dépenses comme en recettes) en section d'investissement.

#### III.1 | La reprise des résultats de l'exercice 2022

L'exercice 2022 a été clôturé avec un excédent de 11.807.931,95 euros composé :

- d'un excédent de fonctionnement : **15.699.218,81 euros**
- d'un déficit d'investissement : **- 3.891.286,86 euros**

Le compte administratif 2022 fait également état de restes à réaliser en section d'investissement pour 6.000.000,00 euros en recettes et 12.067.774,53 euros en dépenses, soit un **solde net de restes à réaliser de -6.067.774,53 euros** (recettes – dépenses).

**L'ensemble de ces éléments sont à reprendre au BP 2023 de la manière suivante :**

Les restes à réaliser de l'exercice 2022 sont repris dans leur section (investissement), en dépenses (12.067.774,53 euros) et en recettes (6.000.000,00 euros).

Le résultat d'investissement 2022 (-3.891.286,86 euros) est repris dans sa section. Etant déficitaire, il constitue une dépense d'investissement à inscrire au budget 2022 (chap. 001).

Le résultat de fonctionnement (15.699.218,81 euros) doit prioritairement couvrir le déficit d'investissement (-3.891.286,86 euros) et le solde net des restes à réaliser (-6.067.774,53 euros). Il couvrira également la neutralisation du compte 1069<sup>6</sup>, obligatoire dans le cadre du passage à la nomenclature M57 (3.823.118,13 euros).

**Ainsi, l'excédent de fonctionnement est repris au budget primitif 2023 comme suit :**

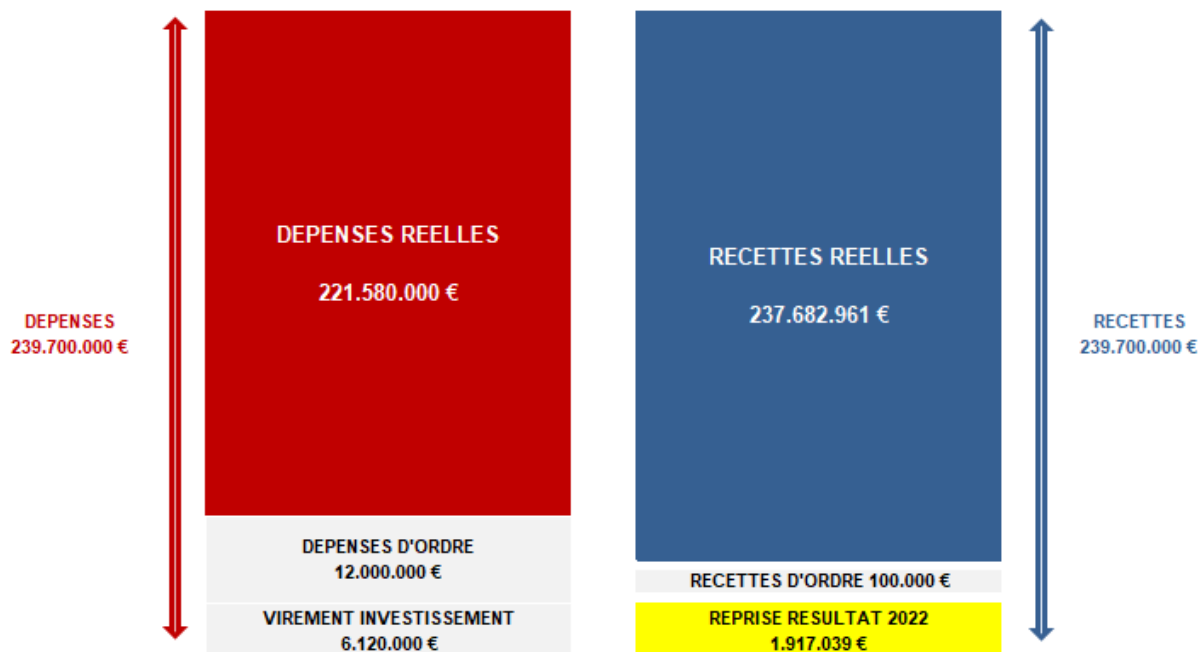
- 13.782.179,52 euros en recettes d'investissement (compte 1068) de manière à couvrir le déficit d'investissement 2022, le solde net des restes à réaliser ainsi que la neutralisation du compte 1069.
- 1.917.039,29 euros en recettes de fonctionnement (chapitre 002).

	COMPTE ADMINISTRATIF 2022		BUDGET PRIMITIF 2023	
FONCTIONNEMENT	Résultat 2022	15 699 218,81	Reprise résultat n-1	1 917 039,29 (recettes)
INVESTISSEMENT	Résultat 2022	-3 891 286,86	Affectation 1068	13 782 179,52 (recettes)
	Restes à réaliser (dépenses)	-12 067 774,53	Reprise résultat n-1	-3 891 286,86 (dépenses)
	Restes à réaliser (recettes)	6 000 000,00	Restes à réaliser	-12 067 774,53 (dépenses)
	Restes à réaliser (solde net)	-6 067 774,53	Restes à réaliser	6 000 000,00 (recettes)
			Restes à réaliser (solde net)	-6 067 774,53
	RESULTAT DE CLOTURE	5 740 157,42	RESULTAT REPRIS	5 740 157,42

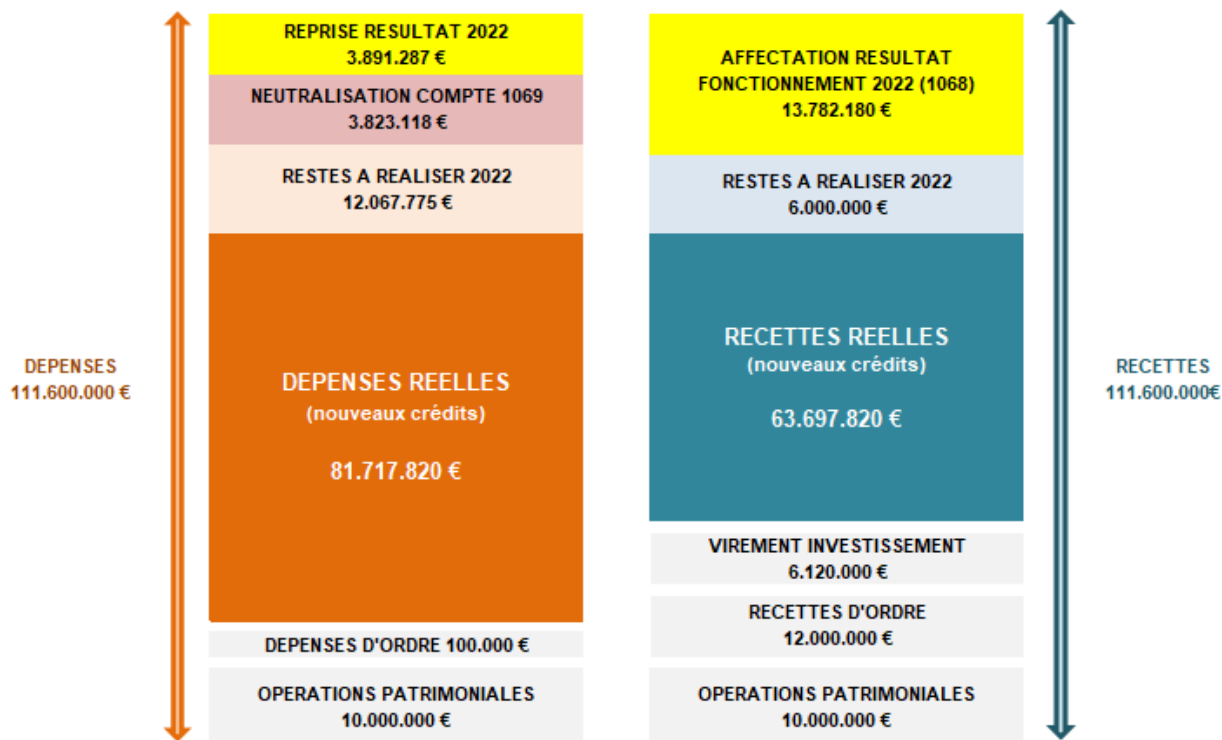
<sup>6</sup> Voir I.3 | Le passage à la nomenclature M57, p. 10

## III.2 | Tableau des grands équilibres du BP 2023

### EQUILIBRE DE LA SECTION DE FONCTIONNEMENT



### EQUILIBRE DE LA SECTION D'INVESTISSEMENT



#### LEGENDE

- Résultats 2022 repris au BP 2023
- Mouvements d'ordre (neutre, dépenses = recettes)

### III.3 | Présentation synthétique du BP 2023

La section de fonctionnement du Budget Primitif 2023 est équilibrée à hauteur de 239.700.000,00 euros.

En recettes, est repris le résultat de fonctionnement 2023 non affecté à l'investissement (chapitre 002), soit 1.917.039,29 euros.

Les recettes de fonctionnement étant supérieures aux dépenses, un virement de la différence, 6.120.000,00 euros, est effectué vers la section d'investissement (chapitre 023).

RECETTES DE FONCTIONNEMENT						
	2019	2020	2021	2022		
					BP+DM 2022	BP 2023
013 Atténuation de charges	2 198 318	958 395	1 011 023	553 060	1 000 000	550 000
70 Produits des services	16 969 679	13 611 824	16 028 089	17 409 138	17 250 000	18 300 000
73 Impôts et taxes	166 848 333	171 884 267	178 196 854	184 374 127	185 200 000	188 700 000
74 Dotations et participations	25 564 099	27 287 052	23 795 856	25 778 738	24 500 000	26 400 000
75 Autres produits de gestion courante	3 084 062	3 058 531	5 542 270	2 967 865	3 250 000	3 250 000
<b>Recettes de gestion courante</b>	<b>214 664 491</b>	<b>216 800 068</b>	<b>224 574 092</b>	<b>231 082 928</b>	<b>0</b>	<b>231 200 000</b>
76 Produits financiers	0	0	29	30		
77 Produits exceptionnels	555 044	1 473 805	606 291	1 402 443	1 247 882	482 961
775 Cessions	5 118 050	3 378 300	2 981 840	4 527 496		
<b>RECETTES REELLES</b>	<b>220 337 585</b>	<b>221 652 173</b>	<b>228 162 252</b>	<b>237 012 897</b>	<b>232 447 882</b>	<b>237 682 961</b>
042 Dotations aux amortissements		86 157	86 157	97 751	100 000	100 000
042 Autres recettes d'ordre (cessions)	2 510		85 469	20 456		
043 Opé d'ordre à l'intérieur de la section		5 103 803				
<b>RECETTES D'ORDRE</b>	<b>2 510</b>	<b>5 189 960</b>	<b>171 626</b>	<b>118 207</b>	<b>100 000</b>	<b>100 000</b>
<b>RECETTES DE FONCTIONNEMENT</b>	<b>220 340 095</b>	<b>226 842 134</b>	<b>228 333 878</b>	<b>237 131 104</b>	<b>232 547 882</b>	<b>237 782 961</b>
			<b>002 - Reprise résultat n-1</b>		<b>5 752 118</b>	<b>1 917 039</b>
			<b>TOTAL BUDGET</b>		<b>238 300 000</b>	<b>239 700 000</b>

DEPENSES DE FONCTIONNEMENT						
	2019	2020	2021	2022		
					BP+DM 2022	BP 2023
011 Charges à caractère général	39 771 864	40 673 766	43 523 995	47 438 358	48 500 000	50 750 000
012 Charges de personnel	108 008 921	107 863 562	110 931 797	112 853 941	113 000 000	116 000 000
014 Atténuation de produits	1 147 079	1 065 946	768 551	788 260	850 000	1 000 000
65 Autres charges de gestion courante	43 769 943	44 357 011	44 459 226	45 981 404	46 350 000	48 000 000
<i>dont Reversement Est-Ensemble</i>	<i>29 862 091</i>	<i>30 033 746</i>	<i>31 606 960</i>	<i>32 704 865</i>	<i>32 710 000</i>	<i>33 900 000</i>
656 Frais de fct des groupes d'élus	97 850	53 891	87 680	97 271	100 000	130 000
<b>Dépenses de gestion courante</b>	<b>192 795 657</b>	<b>194 014 175</b>	<b>199 771 248</b>	<b>207 159 234</b>	<b>208 800 000</b>	<b>215 880 000</b>
66 Charges financières	3 672 432	3 447 919	2 794 531	3 028 206	3 130 000	5 200 000
67 Charges exceptionnelles	452 895	604 448	526 488	1 084 662	1 200 000	500 000
<b>DEPENSES REELLES</b>	<b>196 920 984</b>	<b>198 066 543</b>	<b>203 092 267</b>	<b>211 272 102</b>	<b>213 130 000</b>	<b>221 580 000</b>
042 Dotations aux amortissements	9 211 955	9 841 614	10 190 907	11 363 949	13 200 000	12 000 000
042 Autres dépenses d'ordre (cessions)	5 120 560	3 378 300	3 067 309	4 547 952		
043 Opé d'ordre à l'intérieur de la section		5 103 803				
<b>DEPENSES D'ORDRE</b>	<b>14 332 516</b>	<b>18 323 718</b>	<b>13 258 216</b>	<b>15 911 901</b>	<b>13 200 000</b>	<b>12 000 000</b>
<b>DEPENSES DE FONCTIONNEMENT</b>	<b>211 253 500</b>	<b>216 390 261</b>	<b>216 350 484</b>	<b>227 184 003</b>	<b>226 330 000</b>	<b>233 580 000</b>
			<b>023 - Virement à la section d'investissement</b>		<b>11 970 000</b>	<b>6 120 000</b>
			<b>TOTAL BUDGET</b>		<b>238 300 000</b>	<b>239 700 000</b>

La section de d'investissement du Budget Primitif 2023 est équilibrée à hauteur de 111.600.000,00 euros (restes à réaliser 2022 inclus).

En dépenses, est repris le déficit de d'investissement 2022 (chapitre 001), soit 3.891.286,86 euros.

En recettes, est inclus le virement de 6.120.000,00 euros effectué depuis la section de fonctionnement (chapitre 021).

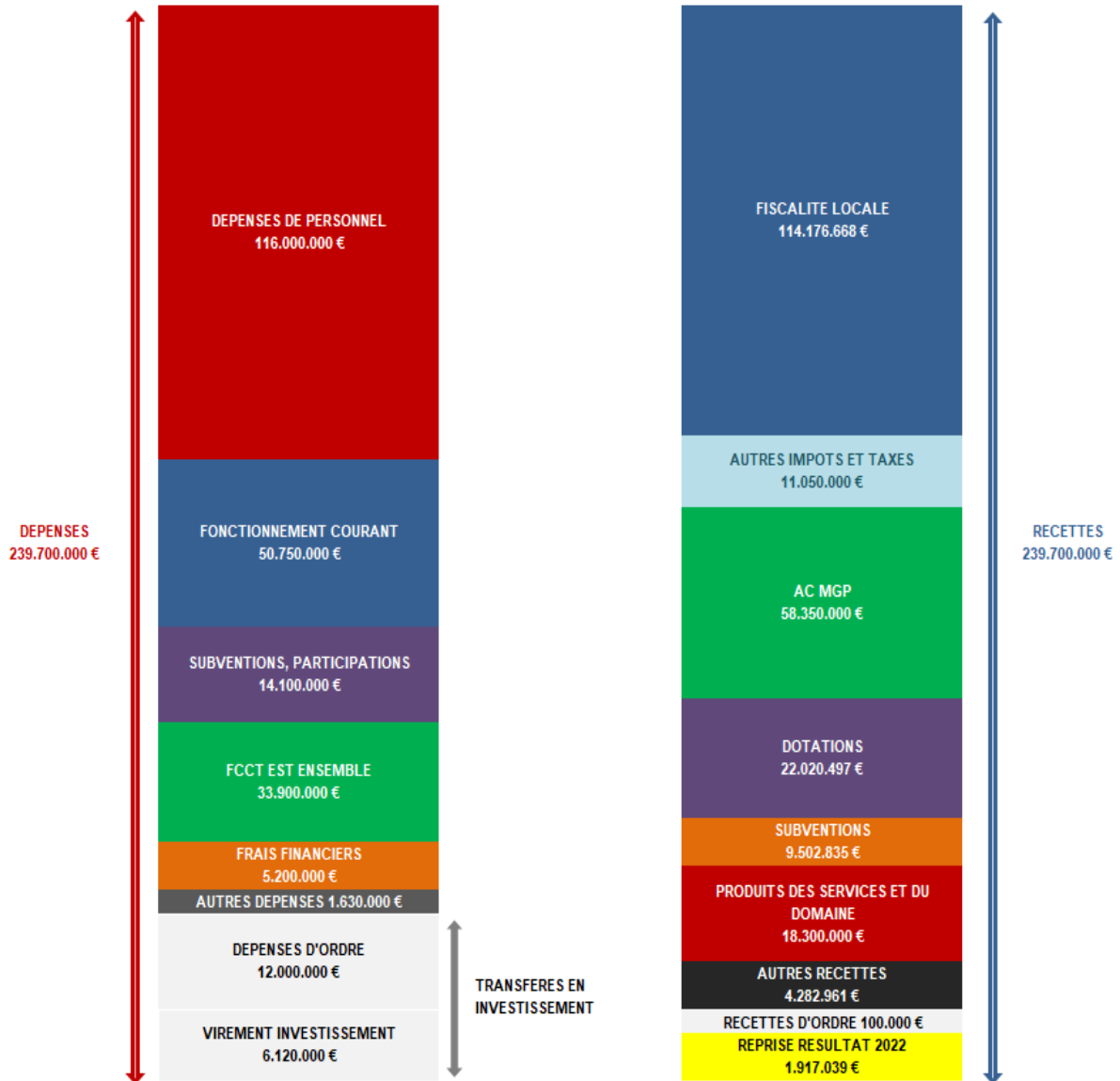
DEPENSES D'INVESTISSEMENT					RAR 2022	Nvx crédits	BP 2023
	2019	2020	2021	2022			
20 Immobilisations incorporelles	1 769 857	1 188 439	1 121 439	708 960	842 093	1 710 000	2 552 093
204 Subventions d'équipement	3 061 011	5 224 137	3 189 108	1 546 325		1 336 988	1 336 988
21 Immobilisations corporelles	18 611 157	20 035 889	22 701 914	25 848 205	6 406 121	24 265 832	30 671 953
23 Immobilisations en cours	1 513 134	282 192	862 063	981 288	513 824	2 025 000	2 538 824
Opérations votées	10 805 483	5 733 773	4 029 825	5 320 188	4 289 348	12 580 000	16 869 348
<b>Dépenses d'équipement</b>	<b>35 760 643</b>	<b>32 464 430</b>	<b>31 904 349</b>	<b>34 404 966</b>	<b>12 051 386</b>	<b>41 917 820</b>	<b>53 969 206</b>
10 Revers. Dotations et fonds divers	59 267		120 817	494 712		4 223 118	4 223 118
13 Reversements subventions			481 645	64 969	16 389	100 000	116 389
16 Emprunts et dettes	22 189 645	69 174 337	16 426 223	17 028 708		38 000 000	38 000 000
dont refinancement / gestion de dette	5 000 000	50 062 460				18 000 000	18 000 000
26 Participations et créances rattachées		1	5 000	112 500		100 000	100 000
27 Autres immobilisations financières	1 586 473	22 878		10 500		500 000	500 000
<b>Dépenses financières</b>	<b>23 835 385</b>	<b>69 197 216</b>	<b>17 033 685</b>	<b>17 711 389</b>	<b>16 389</b>	<b>42 923 118</b>	<b>42 939 507</b>
<b>45 - Opérations pour compte de tiers</b>	<b>11 374</b>	<b>16 734</b>	<b>110 123</b>	<b>7 754</b>		<b>700 000</b>	<b>700 000</b>
<b>Dépenses réelles d'investissement</b>	<b>59 607 402</b>	<b>101 678 380</b>	<b>49 048 158</b>	<b>52 124 110</b>	<b>12 067 775</b>	<b>85 540 939</b>	<b>97 608 713</b>
040 Dépenses d'ordre		86 157	86 157	97 751		100 000	100 000
040 Dépenses d'ordre (cessions)	2 510		85 469	20 456			
041 Opérations patrimoniales		658 131		4 687 098		10 000 000	10 000 000
<b>Dépenses d'ordre d'investissement</b>	<b>2 510</b>	<b>744 288</b>	<b>171 626</b>	<b>4 805 305</b>	<b>0</b>	<b>10 100 000</b>	<b>10 100 000</b>
<b>DEPENSES D'INVESTISSEMENT</b>	<b>59 609 912</b>	<b>102 422 668</b>	<b>49 219 784</b>	<b>56 929 415</b>	<b>12 067 775</b>	<b>95 640 939</b>	<b>107 708 713</b>
							<b>001 - solde n-1 reporté</b>
							<b>3 891 287</b>
							<b>TOTAL BUDGET</b>
							<b>111 600 000</b>

RECETTES D'INVESTISSEMENT					RAR 2022	Nvx crédits	BP 2023
	2019	2020	2021	2022			
13 Subventions d'investissement	6 361 475	4 317 335	2 223 764	7 314 919		7 000 000	7 000 000
16 Emprunts et dettes	21 000 000	68 512 761	15 108 647	13 000 490	6 000 000	47 000 000	53 000 000
dont refinancement / gestion de dette	5 000 000	50 062 460				20 000 000	20 000 000
2x Immobilisations (remboursement)	190 000	47 640					0
<b>Recettes d'équipement</b>	<b>27 551 475</b>	<b>72 877 736</b>	<b>17 332 410</b>	<b>20 315 409</b>	<b>6 000 000</b>	<b>54 000 000</b>	<b>60 000 000</b>
10 Dotations et fonds divers	7 125 780	8 696 023	8 205 779	5 888 887		4 897 820	4 897 820
1068 Excédents de fonctionnement capitalisés	12 929 445	13 895 534	4 338 503	15 202 404		13 782 180	13 782 180
26 Participations et créances rattachées			28 000			100 000	100 000
27 Autres immobilisations financières		524 782	49 749			500 000	500 000
024 Produits des cessions d'immobilisations						3 500 000	3 500 000
<b>Recettes financières</b>	<b>20 055 225</b>	<b>23 116 339</b>	<b>12 622 032</b>	<b>21 091 291</b>	<b>0</b>	<b>22 780 000</b>	<b>22 780 000</b>
<b>45 - Opérations pour compte de tiers</b>	<b>6 628</b>	<b>662</b>	<b>126 189</b>	<b>56 765</b>		<b>700 000</b>	<b>700 000</b>
<b>Recettes réelles d'investissement</b>	<b>47 613 328</b>	<b>95 994 737</b>	<b>30 080 631</b>	<b>41 463 465</b>	<b>6 000 000</b>	<b>77 480 000</b>	<b>83 480 000</b>
040 Recettes d'ordre (amortissements)	9 211 955	9 841 614	10 190 907	11 363 949		12 000 000	12 000 000
040 Cessions d'immobilisations	5 120 560	3 378 300	3 067 309	4 547 952			
041 Opérations patrimoniales		658 131		4 687 098		10 000 000	10 000 000
<b>Recettes d'ordre d'investissement</b>	<b>14 332 516</b>	<b>13 878 045</b>	<b>13 258 216</b>	<b>20 598 999</b>	<b>0</b>	<b>22 000 000</b>	<b>22 000 000</b>
<b>TOTAL RECETTES D'INVESTISSEMENT</b>	<b>61 945 843</b>	<b>109 872 782</b>	<b>43 338 847</b>	<b>62 062 464</b>	<b>6 000 000</b>	<b>99 480 000</b>	<b>105 480 000</b>
							<b>021 - Virement de la section</b>
							<b>fonctionnement</b>
							<b>6 120 000</b>
							<b>TOTAL BUDGET</b>
							<b>111 600 000</b>

## IV SECTION DE FONCTIONNEMENT – présentation détaillée

La section de fonctionnement du budget primitif est équilibrée à hauteur de 239.700.000,00 euros.

### EQUILIBRE DE LA SECTION DE FONCTIONNEMENT



### LEGENDE

Résultats 2022 repris au BP 2023

Mouvements d'ordre  
(neutre, dépenses = recettes)



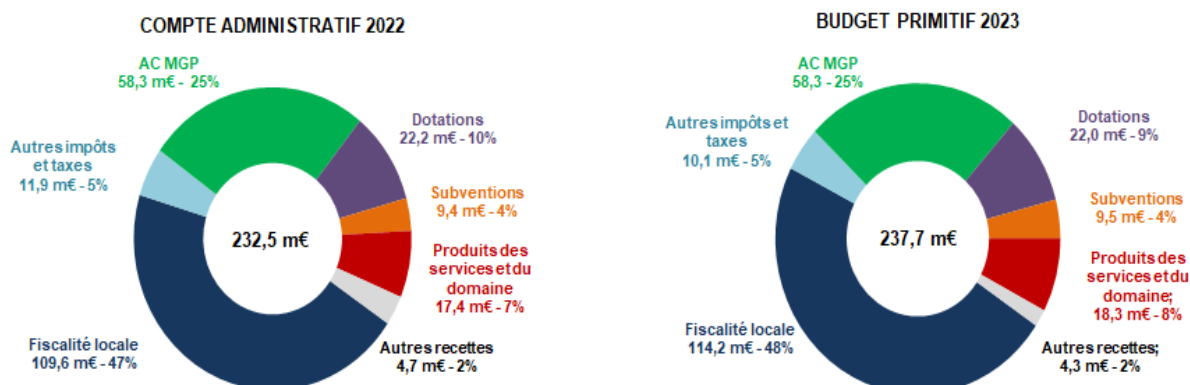
### 4.1.1 – Présentation générale

La présentation comptable par la nomenclature M14 ne se révèle pas forcément très pertinente pour analyser les recettes par grands familles. Ainsi, les dotations de péréquation horizontale (FPIC, FSRIF) ou l'attribution de compensation versée par la Métropole du Grand Paris sont comptablement considérées comme des produits fiscaux (inscrites au chapitre 73) alors qu'elles ressemblent plus à des dotations.

La présentation retraitée a pour objectif de permettre une plus grande lisibilité dans l'analyse des évolutions par grand type de recettes.

	RECETTES REELLES DE FONCTIONNEMENT					
	PRESENTATION RETRAITEE				BP 2022	BP 2023
	2019	2020	2021	2022		
Fiscalité locale	94 915 780	98 249 028	101 809 157	109 579 697	109 425 000	114 176 668
Autres impôts et taxes	10 798 501	11 465 066	11 828 403	10 888 886	11 250 000	11 050 000
AC MGP	58 338 372	58 338 372	58 338 372	58 338 372	58 350 000	58 350 000
Dotations	20 800 878	22 568 351	22 218 527	22 202 808	22 140 793	22 020 497
Subventions	7 558 901	9 396 948	7 854 421	9 363 410	8 534 207	9 502 835
Produits des services et du domaine	18 292 306	14 045 085	16 476 420	17 409 138	17 250 000	18 300 000
Autres recettes	4 514 797	4 211 023	6 655 113	4 703 090	5 497 882	4 282 961
<i>dont éléments retraités</i>			2 220 000	800 697		
<b>Recettes réelles de fonctionnement</b>	<b>215 219 535</b>	<b>218 273 873</b>	<b>225 180 412</b>	<b>232 485 401</b>	<b>232 447 882</b>	<b>237 682 961</b>

### REPARTITION DES RECETTES REELLES DE FONCTIONNEMENT



Les recettes réelles de fonctionnement attendues en 2023 (237,68 millions d'euros inscrits au budget) sont en augmentation et par rapport aux recettes perçues en 2022 (+6,00 millions d'euros ; +2,59 % en neutralisant les éléments retraités<sup>7</sup>).

L'évolution des produits de fiscalité locale, seule ressource réellement dynamique, explique en grande partie la totalité de cette hausse (+4,60 millions d'euros) du fait de la forte actualisation des valeurs locatives des locaux d'habitation et industriels (+7,10%). La ville constate également une stagnation de ces bases de taxe foncière et une diminution des bases de taxe d'habitation<sup>8</sup>, pour laquelle la ville n'a encore reçu d'explications, ces deux éléments venant contrarier le dynamisme fiscal initialement espéré.

<sup>7</sup> De CA 2022 à BP 2023 : +5,20 millions d'euros ; +2,24 %

<sup>8</sup> Si la taxe d'habitation a été supprimée pour toute les résidences principales, continuent d'y être assujettis les personnes physiques disposant de résidences secondaires ou de logements vacants ainsi que toute personne morale disposant de locaux d'habitation.



Après cinq ans de forte croissance, les droits de mutation ont marqué le pas en 2022. Malgré une conjoncture défavorable, la ville espère pouvoir maintenir ces recettes à environ 8,50 millions d'euros en 2023.

Les produits des services et du domaine (+890.000 euros) et les subventions de fonctionnement à percevoir (+360.000 euros) devraient poursuivre leur progression et retrouver leur niveau d'avant-covid alors que les dotations (Etat, péréquation) devraient rester quasiment stables. Pour la plupart, l'évolution devait dépendre des effets de la réforme des indicateurs de richesse qu'il est encore difficile de mesurer.

#### 4.1.2 – La fiscalité locale

*Les bases fiscales prévisionnelles n'ont été notifiées que le 13 mars 2022, ce qui signifie que la ville a construit son budget sans grande visibilité sur l'évolution de sa principale ressource.*

La fiscalité locale constitue la principale ressource de fonctionnement de la commune (presque la moitié des recettes de la ville de Montreuil).

	2019	2020	2021	2022	BP 2022	BP 2023
Taxe d'Habitation	45 805 272	47 991 900	3 957 323	2 507 647	4 020 000	2 550 000
Majo TH sur les résidences secondaires	802 089	781 697	793 864	758 846	820 000	750 000
Taxe sur le Foncier Bâti	43 820 826	44 800 422	77 916 593	86 606 192	85 750 000	90 480 000
Coefficient correcteur réforme fiscalité			17 400 256	17 960 109	17 800 000	18 800 000
Taxe sur le Foncier Non Bâti	220 063	224 971	205 066	208 279	210 000	220 000
Compensations fiscales	3 571 684	3 685 360	825 488	1 205 938	825 000	1 376 668
Rôles supplémentaires	695 846	764 678	710 567	332 686		
<b>FISCALITE LOCALE</b>	<b>94 915 780</b>	<b>98 249 028</b>	<b>101 809 157</b>	<b>109 579 697</b>	<b>109 425 000</b>	<b>114 176 668</b>
<i>dont part reversée à Est Ensemble</i>	<i>14 304 591</i>	<i>14 476 246</i>	<i>14 505 199</i>	<i>14 998 376</i>	<i>15 000 755</i>	<i>16 063 260</i>
<b>FISCALITE LOCALE</b> <i>(nette du reversement est Ensemble)</i>	<b>80 611 189</b>	<b>83 772 782</b>	<b>87 303 958</b>	<b>94 581 321</b>	<b>94 424 245</b>	<b>98 113 408</b>

Selon l'état prévisionnel des bases fiscales notifié par les services fiscaux, les recettes de fiscalité locale devraient augmenter de +4,60 millions d'euros (+4,20%) en 2023.

- La revalorisation forfaitaire des valeurs locatives des locaux d'habitation et industriels<sup>9</sup> pour l'année 2023 (+7,1%<sup>10</sup>) devrait entraîner une augmentation automatique de + 4,95 millions d'euros.
- Les bases physiques de taxe d'habitation seraient en diminution<sup>11</sup>, entraînant une perte de recettes de - 200.000 euros.
- Les bases physiques de taxe sur le foncier bâti resteraient stables.
- Les compensations fiscales versées par l'Etat augmenteraient de +330.000 euros.
- Il n'est pas attendu de rôles supplémentaires cette année (332.686 euros en 2022). Ces derniers exercices, ces rôles ont essentiellement concernés des rattrapages de taxe d'habitation des années précédentes. Ceux-ci ont donc vocation à disparaître dans les exercices à venir.

Une partie de ces ressources supplémentaire devra être reversée à Est-Ensemble<sup>12</sup>. Jusqu'en 2015, la communauté d'agglomération percevait une partie de taxe d'habitation et

<sup>9</sup> Les locaux professionnels et commerciaux bénéficient d'un régime à part et ne sont pas concernés par la revalorisation forfaitaire basée sur l'inflation.

<sup>10</sup> Voir 1.2.3 - L'actualisation forfaitaire des valeurs locatives, p.7.

<sup>11</sup> Dans l'attente de disposer d'éléments plus précis, la ville a saisi les services fiscaux pour obtenir des explications sur la diminution des bases de taxe d'habitation.

de taxe sur le foncier non bâti. Celles-ci ont été transférées à la ville au 1<sup>er</sup> janvier 2016, date de l'instauration de la Métropole du Grand Paris, mais continuent d'être reversées à l'EPT tous les ans et sont revalorisées de l'actualisation forfaitaire des bases concernant les locaux d'habitation (+7,10% pour 2023). Ainsi, Montreuil reversera à ce titre 16,01 millions d'euros en 2023, soit 1,06 million d'euros de plus qu'en 2022.

### 4.1.3 – Les autres impôts et taxes

	2019	2020	2021	2022	BP 2022	BP 2023
Taxe sur l'électricité	1 807 192	1 770 249	1 778 441	1 971 890	1 800 000	2 000 000
Droits de mutation	8 112 022	8 940 893	9 691 054	8 333 309	9 000 000	8 500 000
Taxe de séjour	487 390	318 733	71 823	301 665	200 000	270 000
Taxe sur la publicité extérieure	391 850	434 908	199 263	281 690	250 000	280 000
Autres	47	284	87 823	332		
<b>Autres impôts et taxes</b>	<b>10 798 501</b>	<b>11 465 066</b>	<b>11 828 403</b>	<b>10 888 886</b>	<b>11 250 000</b>	<b>11 050 000</b>

Après cinq années de croissance et après avoir atteint un pic à 9,69 millions d'euros en 2021, les droits de mutation<sup>13</sup> ont diminué en 2022 tout en restant à bon niveau (8,33 millions d'euros). Cette ressource reste particulièrement difficile à prévoir. La conjoncture (ralentissement sur le marché de l'immobilier et de bureau, hausse des taux d'intérêt) incite néanmoins à la plus grande prudence. La ville espère cependant pouvoir maintenir son niveau de recettes en 2023.

Les ressources attendues en matière de taxe sur la consommation d'électricité, de taxe de séjour et de taxe locale sur la publicité extérieure (TLPE), ont été évaluées en fonction des recettes perçues en 2022.

### 4.1.4 – Les dotations

*Au moment de l'élaboration de ce budget, les dotations de l'Etat et de péréquation, dont les critères et montants globaux ont été pourtant définis et votés par la loi de finances pour 2023, n'ont toujours pas été notifiées aux collectivités. C'est la troisième année consécutive qu'elles ne le sont pas à cette période de l'année.*

	2019	2020	2021	2022	BP 2022	BP 2023
<b>Dotation Globale de Fonctionnement (DGF)</b>	<b>10 070 199</b>	<b>10 009 872</b>	<b>9 812 913</b>	<b>9 787 752</b>	<b>9 750 000</b>	<b>9 800 000</b>
Dotation de Solidarité Urbaine (DSU)	3 655 989	3 959 240	4 209 658	4 465 151	4 450 000	4 700 000
Fonds de péréquation Inter communal (FPIC)	2 171 654	2 355 495	2 440 202	2 468 470	2 400 000	2 500 000
Fonds de péréquation Ile-de-France (FSRIF)	4 195 710	5 025 274	4 606 208	4 304 640	4 600 000	4 000 000
Dotation Nationale de Péréquation (DNP)	22 860	379 554	453 608	418 123	200 000	200 000
<b>Dotations de péréquation</b>	<b>10 046 213</b>	<b>11 719 563</b>	<b>11 709 676</b>	<b>11 656 384</b>	<b>11 650 000</b>	<b>11 400 000</b>
<b>Autres dotations et attributions</b>	<b>684 466</b>	<b>838 916</b>	<b>695 938</b>	<b>758 672</b>	<b>740 793</b>	<b>820 497</b>
<b>Total Dotations</b>	<b>20 800 878</b>	<b>22 568 351</b>	<b>22 218 527</b>	<b>22 202 808</b>	<b>22 140 793</b>	<b>22 020 497</b>

Il n'est pas envisagé d'évolution significative sur les dotations perçues par la ville. La dotation globale de fonctionnement (DGF) et le fonds de péréquation inter-communal (FPIC) devraient rester stables. La dotation de solidarité urbaine (DSU) devraient continuer à progresser.

<sup>12</sup> Voir 4.2.5 – Le FCCT Est-Ensemble, p.29.

<sup>13</sup> Les communes perçoivent une taxe équivalente à 1,20% du prix sur chaque vente ou cessions de droits immobiliers réalisées sur leur territoire (article 1584 du code général des impôts).

Si l'effet de la réforme des indicateurs de richesse est difficile à mesurer, la ville devrait néanmoins continuer à voir le fonds de solidarité de la région Ile-de-France diminuer et pourrait même perdre l'éligibilité à la dotation nationale de péréquation (DNP).

#### 4.1.5 – Les subventions

	2019	2020	2021	2022	BP 2022	BP 2023
<b>Subventions</b>	<b>7 558 901</b>	<b>9 396 948</b>	<b>7 854 421</b>	<b>9 363 410</b>	<b>8 534 207</b>	<b>9 502 835</b>

En 2022, les subventions de fonctionnement perçues (en grande partie de la CAF pour les structures de petite enfance, centres de loisirs, antennes jeunesse, centres sociaux mais) ont sensiblement augmenté sans toutefois retrouver le niveau d'avant crise sanitaire (entre 2016 et 2018, la ville a perçu en moyenne 10,0 millions d'euros de subventions).

En 2023, les subventions perçues devraient à nouveau légèrement augmenter, la ville menant en parallèle un travail conjoint avec le service de gestion comptable<sup>14</sup> d'apurement des sommes encaissées mais non titrées.

#### 4.1.6 – Les produits des services et du domaine

	2019	2020	2021	2022	BP 2022	BP 2023
Redevances et concessions cimetières	183 613	213 156	202 469	196 811	200 000	200 000
Droits de stationnement	1 853 885	2 041 134	2 110 957	2 292 490	2 650 000	2 339 000
Forfait Post Stationnement	2 620 238	2 275 944	2 844 120	2 702 633	2 800 000	2 800 000
Occupation du domaine public	1 412 183	627 497	680 472	867 187	532 000	1 125 000
<b>Produits du domaine</b>	<b>6 069 919</b>	<b>5 157 731</b>	<b>5 838 018</b>	<b>6 059 121</b>	<b>6 182 000</b>	<b>6 464 000</b>
Recettes équipements culturels	271 238	201 876	56 077	155 178	210 000	214 000
Recettes équipements sportifs	395 514	177 734	177 437	213 115	400 000	300 000
Recettes petite enfance	803 791	497 454	632 249	840 578	750 000	870 000
Recettes santé	2 745 025	2 372 160	2 865 548	2 702 177	2 800 000	2 830 000
Recettes centres de loisirs / vacances	2 263 449	1 826 934	2 010 667	2 421 636	2 200 000	2 500 000
Recettes restauration scolaire	3 453 152	2 367 993	3 510 098	3 295 088	3 630 000	3 600 000
Recettes garderies / études	224 423	154 728	247 393	261 881	250 000	260 000
Autres produits des services	102 480	47 109	81 302	104 688	82 500	90 000
<b>Produits des services</b>	<b>10 259 072</b>	<b>7 645 987</b>	<b>9 580 771</b>	<b>9 994 341</b>	<b>10 322 500</b>	<b>10 664 000</b>
Remboursement de frais / MAD	1 920 932	1 148 379	921 151	1 011 374	555 000	996 000
Autres produits	42 383	92 988	136 480	344 302	190 500	176 000
<b>PRODUITS DU SERVICE ET DU DOMAINE</b>	<b>18 292 306</b>	<b>14 045 085</b>	<b>16 476 420</b>	<b>17 409 138</b>	<b>17 250 000</b>	<b>18 300 000</b>

Les produits des services et du domaine ont été nettement impactés par la crise sanitaire et les différents confinements (baisse des recettes d'occupation du domaine public, des redevances tarifaires des activités fermées ou suspendues : centres de loisirs, restauration scolaire, centres de santé, crèches, etc.). En 2021 puis 2022, les services municipaux ont retrouvé un niveau de fonctionnement quasi normal.

Ces recettes devraient à nouveau progresser en 2023 que ce soit les produits du domaine (et notamment d'occupation) ou des services (augmentation de la fréquentation mais aussi des tarifs au 1<sup>er</sup> septembre 2022).

<sup>14</sup> Anciennement dénommée « trésorerie municipale »

#### 4.1.7 – Les autres produits de fonctionnement

	2019	2020	2021	2022	BP 2022	BP 2023
Atténuation de charges (014)	875 691	525 134	562 692	553 060	1 000 000	550 000
Revenus des immeubles (75)	981 496	872 385	758 025	715 771	800 000	760 000
Redevances versées concessionnaires (75)	690 454	689 793	806 936	680 092	890 000	965 000
Redevance horodateurs (75)			2 220 000			
Produits divers de gestion courante (75)	1 412 112	1 496 352	1 757 309	1 572 002	1 560 000	1 525 000
Produits financiers (76)	0	0	29	30		
Produits exceptionnels (77)	555 044	627 359	550 121	381 438	447 882	482 961
Débets / remises gracieuses Comptables (77)				800 697	800 000	
<b>Autres produits</b>	<b>4 514 797</b>	<b>4 211 023</b>	<b>6 655 113</b>	<b>4 703 090</b>	<b>5 497 882</b>	<b>4 282 961</b>

En 2021, la ville a perçu une recette exceptionnelle de 2,22 millions d'euros au titre de la redevance d'exploitation des horodateurs versée dans le cadre de la concession de service public du stationnement payant. En 2022, et suite au dernier contrôle de la Chambre Régionale des Comptes, la ville la a dû titrer 800.697 euros à deux de ses anciens comptables<sup>15</sup>. Ces opérations n'ont pas vocation à se renouveler.

Les autres produits devraient rester globalement stables en 2023 à l'exception des redevances versées par les concessionnaires qui devraient augmenter :

- Redevance versée par Le Five (de 50.000 à 100.000 euros)
- Redevance crèche Jacqueline de Chambrun (de 50.000 à 120.000 euros)
- Redevance Mozinor (de 500.000 à 650.000 euros)

#### 4.1.8 – Les recettes d'ordre de fonctionnement

Le budget 2023 de fonctionnement contient également 100.000 euros (chapitre 042) de recettes d'ordre au titre des amortissements de subventions d'investissement perçues pour des biens amortissables.

<sup>15</sup> Une remise gracieuse a ensuite été accordée par le conseil municipal rendant l'opération neutre pour les finances de la ville (la même somme a été inscrite en dépenses).

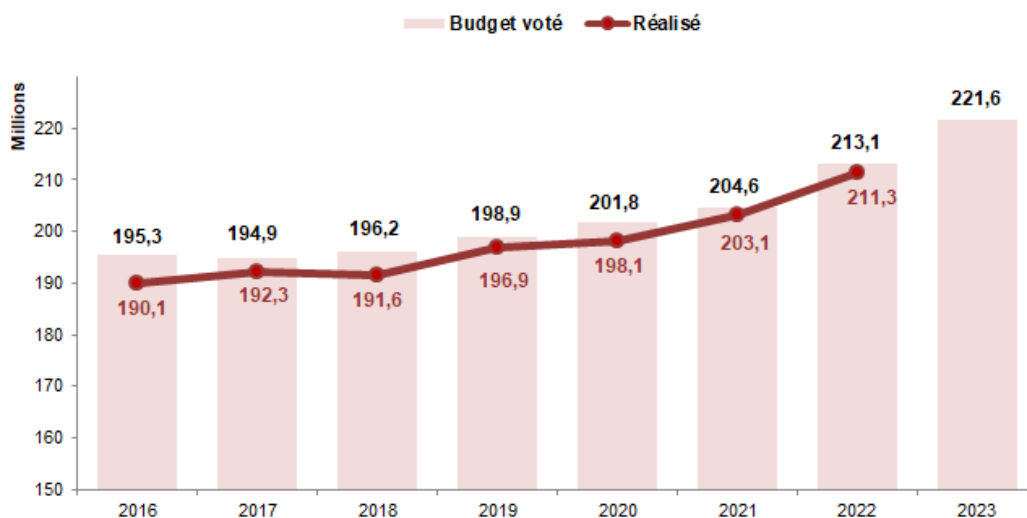
## IV.2 | Dépenses de fonctionnement

Les dépenses de fonctionnement inscrites au BP 2023 sont de 239.700.000,00 euros dont :

- 221.580.000,00 euros de dépenses réelles
- 12.000.000,00 euros de dépenses d'ordre (dotations aux amortissements)
- 6.150.000,00 euros virés à la section d'investissement

	2019	2020	2021	2022	BP + DM 2022	BP 2023
<b>011 Charges à caractère général</b>	<b>39 771 864</b>	<b>40 673 766</b>	<b>43 523 995</b>	<b>47 438 358</b>	<b>48 500 000</b>	<b>50 750 000</b>
<b>012 Charges de personnel</b>	<b>108 008 921</b>	<b>107 863 562</b>	<b>110 931 797</b>	<b>112 853 941</b>	<b>113 000 000</b>	<b>116 000 000</b>
<b>014 Atténuation de produits</b>	<b>1 147 079</b>	<b>1 065 946</b>	<b>768 551</b>	<b>788 260</b>	<b>850 000</b>	<b>1 000 000</b>
dont reversement FPS	243 840	235 140	180 635	193 394	200 000	200 000
dont contribution FPIC	768 949	448 204	442 943	389 002	550 000	600 000
dont Remboursement Est Ensemble		305 603				
dont autres reversements	134 290	77 000	144 973	205 864	100 000	200 000
<b>65 Autres charges de gestion courante</b>	<b>43 769 943</b>	<b>44 357 011</b>	<b>44 459 226</b>	<b>45 981 404</b>	<b>46 350 000</b>	<b>48 000 000</b>
Elus (indemnités, formation, groupes)	1 211 514	1 225 746	1 254 063	1 259 609	1 300 000	1 300 000
Subventions aux associations	5 379 559	5 194 303	5 242 166	5 218 168	5 575 000	5 332 163
Subventions aux CCAS	1 750 000	1 700 000	1 800 000	1 850 000	1 850 000	1 850 000
Subventions à la Caisse des Ecoles	1 056 703	953 352	1 029 030	1 418 276	1 418 276	1 379 941
Contribution à la BSPP	2 147 649	2 265 312	2 621 168	2 583 826	2 600 000	2 800 000
FCCT Est Ensemble	31 323 039	31 551 772	31 606 960	32 704 865	32 710 000	33 900 000
Contribution OPHM / CGLLS	618 410	618 410				
Autres	283 070	848 116	905 839	946 660	896 724	1 437 896
<b>656 Frais de fct des groupes d'élus</b>	<b>97 850</b>	<b>53 891</b>	<b>87 680</b>	<b>97 271</b>	<b>100 000</b>	<b>130 000</b>
<b>66 Charges financières</b>	<b>3 672 432</b>	<b>3 447 919</b>	<b>2 794 531</b>	<b>3 028 206</b>	<b>3 130 000</b>	<b>5 200 000</b>
<b>67 Charges exceptionnelles</b>	<b>452 895</b>	<b>604 448</b>	<b>526 488</b>	<b>1 084 662</b>	<b>1 200 000</b>	<b>500 000</b>
<b>Dépenses réelles de fonctionnement</b>	<b>196 920 984</b>	<b>198 066 543</b>	<b>203 092 267</b>	<b>211 272 102</b>	<b>213 130 000</b>	<b>221 580 000</b>
042 Dotations aux amortissements	9 211 955	9 841 614	10 190 907	11 363 949	13 200 000	12 000 000
042 Cessions (mouvements d'ordre)	5 120 560	3 378 300	3 067 309	4 547 952		
043 Opé d'ordre à l'intérieur de la section		5 103 803				
<b>Autres mouvements</b>	<b>14 332 516</b>	<b>18 323 718</b>	<b>13 258 216</b>	<b>15 911 901</b>	<b>13 200 000</b>	<b>12 000 000</b>
<b>024 - Virement section d'investissement</b>					<b>11 970 000</b>	<b>6 120 000</b>
<b>TOTAL BUDGET</b>					<b>238 300 000</b>	<b>239 700 000</b>

Evolution des dépenses réelles de fonctionnement




## 4.2.1 – Présentation générale

La présentation comptable par la nomenclature M14 ne se révèle pas forcément très pertinente pour analyser les dépenses par grands familles. La présentation retraitée a pour objectif de permettre une plus grande lisibilité dans l'analyse des évolutions par grand type de dépenses.

	DEPENSES REELLES DE FONCTIONNEMENT						
	PRESENTATION RETRAITEE						
	2018	2019	2020	2021	2022	BP + DM 2022	BP 2023
Dépenses de personnel	106 775 684	108 008 921	107 863 562	110 931 797	112 853 941	113 000 000	116 000 000
Fonctionnement courant	35 783 232	39 771 864	40 673 766	43 523 995	47 438 358	48 500 000	50 750 000
Subventions et participations	12 960 838	12 446 904	12 805 239	12 852 266	13 276 538	13 640 000	14 100 000
FCCT Est Ensemble	30 678 499	31 323 039	31 551 772	31 606 960	32 704 865	32 710 000	33 900 000
Frais financiers	3 790 656	3 672 432	3 447 919	2 794 531	3 028 206	3 130 000	5 200 000
Autres dépenses	1 613 742	1 697 824	1 724 285	1 382 718	1 970 193	2 150 000	1 630 000
<i>dont éléments retraités</i>					800 697		
Dépenses de fonctionnement	191 602 651	196 920 984	198 066 543	203 092 267	211 272 102	213 130 000	221 580 000

### REPARTITION DES DEPENSES REELLES DE FONCTIONNEMENT



Les dépenses réelles de fonctionnement inscrites au budget primitif 2023 (251,58 millions d'euros) sont en forte augmentation par rapport au budget précédent par rapport au réalisé 2022 (+11,11 millions d'euros, +5,28% en neutralisant les éléments retraités<sup>16</sup>).

Cette forte augmentation est principalement la conséquence de l'inflation, de l'augmentation des taux d'intérêt et de la prise en compte en année pleine des hausses intervenues en cours d'année 2022 (augmentation du point d'indice au 1<sup>er</sup> juillet 2022, hausses du SMIC, indexation de nombreuses dépenses sur des indices de prix relatifs à l'inflation). Ainsi :

- Les dépenses de fonctionnement courant devraient augmenter de 3,31 millions d'euros principalement du fait de la hausse des prix de l'énergie et de la révision des contrats / marchés (notamment location d'Altais) en fonction de l'inflation.
- Les dépenses de personnel devraient augmenter de +3,15 millions d'euros avec la prise en compte en année pleine de la revalorisation du point d'indice et des différentes hausses du SMIC décidées en 2022, des augmentations mécaniques (GVT) et de la poursuite de recrutement d'ATSEM, de policiers municipaux et de personnel de santé).
- Le financement d'Est Ensemble augmentera de +1,19 millions d'euros, la part principale du FCCT versés étant indexée sur l'inflation.
- Les frais financiers devraient progresser de +2,00 millions d'euros en conséquence de l'augmentation des taux d'intérêts sur les marchés.

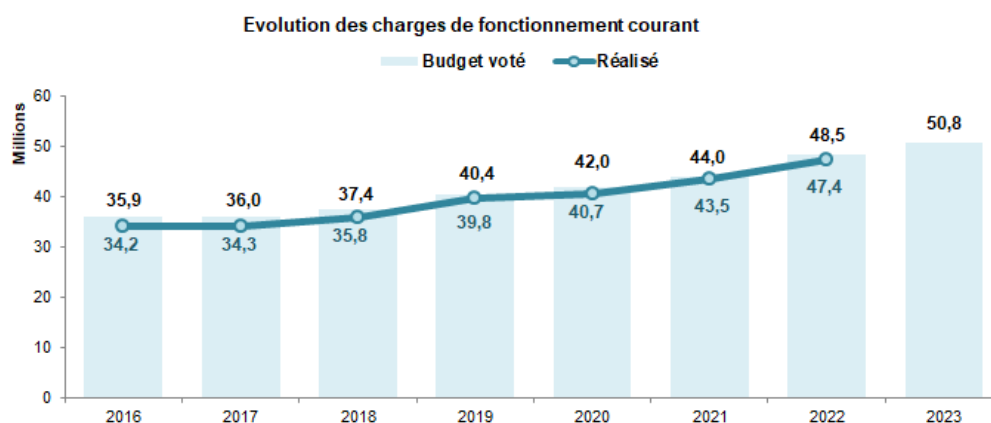
<sup>16</sup> De CA 2022 à BP 2023 : +10,31 millions d'euros ; +4,48 %

## 4.2.2 – Les dépenses de fonctionnement courant

Le chapitre 011 comprend l'ensemble des frais de fonctionnement courant des services municipaux, hors dépenses de personnel et subventions versées.

	2019	2020	2021	2022	BP + DM 2022	BP 2023
FUNCTIONNEMENT COURANT	39 771 864	40 673 766	43 523 995	47 438 358	48 500 000	50 750 000

Après une forte baisse entre 2014 et 2016, rendue obligatoire par une situation financière extrêmement dégradée, puis un maintien de ces dépenses le temps de reconstituer des marges de manœuvre, la ville a ensuite pu progressivement augmenter certains budgets et renforcer le service offert à la population grâce à l'amélioration progressive de ses comptes.



L'augmentation des dépenses sur ce chapitre en 2022 (+3,91 millions d'euros ; +8,99%) puis les prévisions pour 2023 (+3,31 million d'euros ; +6,98%<sup>17</sup>) répondent essentiellement au choc inflationniste.

Ce budget maintient les moyens supplémentaires alloués aux services municipaux ces dernières années : restauration scolaire, propreté urbaine, offre de santé, entretien des bâtiments communaux (propreté, maintenance, réparation), de la voirie et des espaces publics, amélioration du cadre de vie, modernisation de l'administration (dématérialisation, télétravail), sécurité publique, petite enfance. Il tient également compte de l'augmentation du nombre d'enfants scolarisés (+100.000 euros) et de l'augmentation de l'offre de place en crèche avec l'ouverture d'une nouvelle structure courant 2022 (+200.000 euros).

Ce budget prévoit des augmentations importantes :

- Energie : +1,60 millions d'euros après +1,94 millions d'euros en 2022
- Altaïs : +550.000 euros après +500.000 euros en 2022
- Inflation générale sur les marchés / contrats : + 300.000 euros

Enfin, ce budget augmente de 200.000 euros les crédits affectés à la formation des agents.

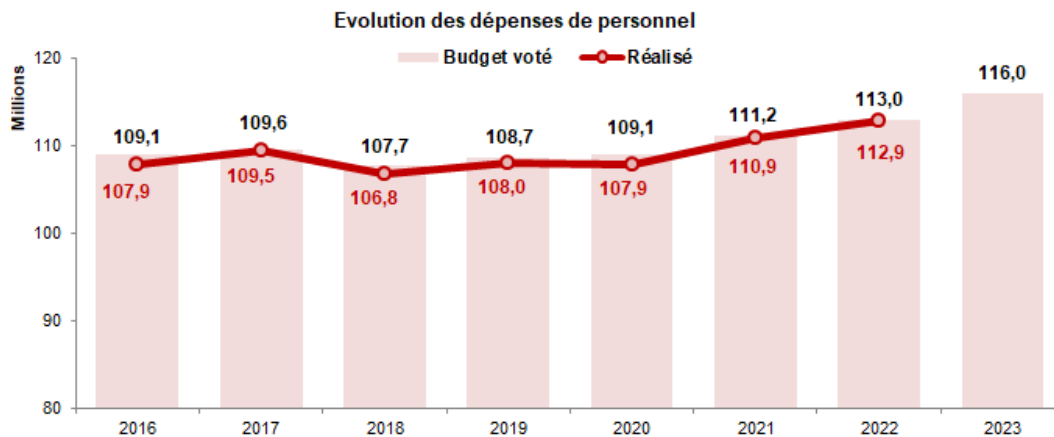
Le prix de l'énergie, notamment du gaz et de l'électricité, reste la principale inconnue. L'évaluation effectuée tient compte des indications fournies par le SIPPAREC (électricité) ou l'AMO sur le marché de chauffage (gaz), des dispositifs mis en place par le gouvernement (amortisseur électricité), de l'hiver particulièrement doux qui vient de s'écouler ... mais se situe dans une fourchette basse des prévisions.

<sup>17</sup> A titre de comparaison, dans un article de La gazette des communes, le directeur général du cabinet de conseil Michel Klopfer prévoit une hausse des achats et charges externes de +9,1 % en 2023.

### 4.2.3 – Les dépenses de personnel

	2019	2020	2021	2022	BP + DM 2022	BP 2023
<b>DEPENSES DE PERSONNEL</b>	<b>108 008 921</b>	<b>107 863 562</b>	<b>110 931 797</b>	<b>112 853 941</b>	<b>113 000 000</b>	<b>116 000 000</b>

Le budget 2023 prévoit une hausse mesurée et maîtrisée des dépenses de personnel (+3,15 millions d'euros, +2,79%) par rapport au réalisé 2022.



Ce budget prend en compte :

- La comptabilisation en année pleine de la revalorisation du point d'indice de la fonction publique au 1<sup>er</sup> juillet 2022 et des différentes hausse du SMIC intervenues au cours de l'année 2022 : +1,80 millions d'euros
- Les augmentations mécaniques (GVT, hausse du SMIC au 1<sup>er</sup> janvier 2023) : +600.000 euros.
- Différents recrutements (ATSEM en moyenne section, policiers municipaux, professionnels de santé, remplacements suite à départs): +750.000 euros.

### 4.2.4 – Les subventions, contingents et participations

	2019	2020	2021	2022	BP + DM 2022	BP 2023
Elus (indemnités, formation, groupes)	1 211 514	1 225 746	1 254 063	1 259 609	1 300 000	1 300 000
Subventions aux associations	5 379 559	5 194 303	5 242 166	5 218 168	5 575 000	5 332 163
Subventions aux CCAS	1 750 000	1 700 000	1 800 000	1 850 000	1 850 000	1 850 000
Subventions à la Caisse des Ecoles	1 056 703	953 352	1 029 030	1 418 276	1 418 276	1 379 941
Contribution à la BSPP	2 147 649	2 265 312	2 621 168	2 583 826	2 600 000	2 800 000
Contribution OPHM / CGLLS	618 410	618 410	-	-	-	-
Autres	283 070	848 116	905 839	946 660	896 724	1 437 896
<b>Subventions et participations</b>	<b>12 446 904</b>	<b>12 805 239</b>	<b>12 852 266</b>	<b>13 276 538</b>	<b>13 640 000</b>	<b>14 100 000</b>

Le budget 2023 maintient les soutiens alloués au CCAS, à la Caisse des Ecoles et aux associations, l'enveloppe globale des subventions à ces dernières augmentant même légèrement (dont +50.000 euros pour le Théâtre Public Montreuil pour l'aider à faire face à la hausse des coûts énergétiques).

La contribution à la brigade des sapeurs-pompiers de Paris (BSPP) devrait augmenter de 200.000 euros, tout comme celle au syndicat Autolib' Velib' (+60.000 euros).



Le budget 2023 comprend également une enveloppe de 200.000 euros pour les admissions en non-valeur, créances éteintes et débiteurs en surendettement, ainsi que 526.000 euros pour l'utilisation de solutions informatiques en mode SAAS notamment (qui comptablement pouvaient être imputés soit au chapitre 011 soit en investissement avant 2023).

#### 4.2.5 – Le FCCT Est-Ensemble

	2019	2020	2021	2022	BP + DM 2022	BP 2023
FCCT Fiscal	29 862 091	30 033 746	30 062 699	30 555 877	30 560 000	31 650 000
FCCT Equilibre	708 535	710 588	713 064	1 144 515	1 145 000	1 150 000
FCCT Charges transférées	752 413	807 438	831 197	1 004 473	1 005 000	1 100 000
<b>FCCT Est Ensemble</b>	<b>31 323 039</b>	<b>31 551 772</b>	<b>31 606 960</b>	<b>32 704 865</b>	<b>32 710 000</b>	<b>33 900 000</b>

Le fonds de compensation des charges territoriales (FCCT) versé annuellement à l'Etablissement Public Territorial Est-Ensemble est composé de trois parties totalement distinctes les unes des autres.

La première partie dite fiscale correspond aux produits (part de taxe d'habitation, part de taxe sur le foncier non bâti, compensation de la part salaire de l'ancienne taxe professionnelle) que percevaient l'ancienne communauté d'agglomération d'Est-Ensemble avant la réforme territoriale instaurant la Métropole du Grand Paris et les Etablissements Publics Territoriaux au 1<sup>er</sup> janvier 2016.

C'est désormais la ville qui perçoit directement ces produits (même si la taxe d'habitation a été supprimée) et les reverse annuellement à Est Ensemble. Si la part CPSTP (15,56 millions d'euros) est figée, les parts taxe d'habitation (16,05 millions d'euros en 2022) et taxe sur le foncier non bâti (17.729 euros) sont revalorisées chaque année de l'actualisation forfaitaire des valeurs locatives, soit +7,1% pour 2023. Le FCCT fiscal augmentera donc de près de 1,10 millions d'euros en 2023.

La deuxième partie dite équilibre correspond aux besoins d'Est-Ensemble pour équilibrer son budget et financer son programme d'investissement. Jusqu'en 2021, le besoin était de 2,5 millions d'euros par an, à répartir entre les communes membres, soit environ 710.000 euros pour Montreuil. Ce besoin est passé à 4,0 millions d'euros à compter de 2022 et sera stable en 2023.

Enfin, la troisième partie dite charges transférées correspond aux charges transférées (avec les compétences associées). Celles-ci sont évaluées et validées en commission locale d'évaluation des charges transférées (CLECT). Cette partie va augmenter de près de 100.000 euros en 2023 (calcul au coût réel de certaines dépenses).

Globalement, le FCCT va donc augmenter en 2023 de quasiment de 1,20 million d'euros.

#### 4.2.6 – Les frais financiers

	2019	2020	2021	2022	BP + DM 2022	BP 2023
<b>FRAIS FINANCIERS</b>	<b>3 672 432</b>	<b>3 447 919</b>	<b>2 794 531</b>	<b>3 028 206</b>	<b>3 130 000</b>	<b>5 200 000</b>

En constante diminution entre 2014 et 2021, les intérêts de la dette ont légèrement augmenté en 2022 (+233.675 euros) tout en restant à un niveau relativement faible, représentant moins de 1,5% de l'encours de dette.

La brutale remontée des taux directeurs de la banque centrale européenne depuis l'été 2022 (de 0,00% à 3,00% en février 2023) et la revalorisation du livret A (passé de 1% à 3% en un an) ont de fortes conséquences sur les frais financiers en 2023.

Bien que l'exposition de la ville reste limitée à ces variations de taux puisque 69 % de l'encours de dette est à taux fixe, les intérêts de la dette devraient progresser d'environ 2 millions d'euros en 2023 (ce qui représente une hausse des taux variable de l'ordre de +3%) selon les anticipations de marché actuelles.

Le poids des intérêts de la dette de l'ordre de 5 millions d'euros par an reste mesuré, le taux moyen prévisionnel étant inférieur à 2,5%. Pour rappel, jusqu'en 2015, la ville payait plus de 5 millions d'euros par an de frais financiers (5,4 millions d'euros en 2014).

Par prudence et parce que les marchés financiers sont imprévisibles en cette conjoncture, le budget prévoit une enveloppe légèrement supérieurs aux anticipations actuelles de 5,2 millions d'euros, ce qui permettrait d'absorber remontée des taux plus importante en cours d'année sur cette fraction réduite de dette.

#### 4.2.7 – Les autres dépenses de fonctionnement

	2019	2020	2021	2022	BP + DM 2022	BP 2023
<b>014 Atténuation de produits</b>	<b>1 147 079</b>	<b>1 065 946</b>	<b>768 551</b>	<b>788 260</b>	<b>850 000</b>	<b>1 000 000</b>
dont reversement FPS	243 840	235 140	180 635	193 394	200 000	200 000
dont contribution FPIC	768 949	448 204	442 943	389 002	550 000	600 000
dont Remboursement Est Ensemble		305 603				
dont autres reversements	134 290	77 000	144 973	205 864	100 000	200 000
<b>656 Frais de fct des groupes d'élus</b>	<b>97 850</b>	<b>53 891</b>	<b>87 680</b>	<b>97 271</b>	<b>100 000</b>	<b>130 000</b>
<b>67 Charges exceptionnelles</b>	<b>452 895</b>	<b>604 448</b>	<b>526 488</b>	<b>283 965</b>	<b>400 000</b>	<b>500 000</b>
<b>67 Remises gracieuses Comptables</b>				<b>800 697</b>	<b>800 000</b>	
<b>AUTRES DEPENSES</b>	<b>1 697 824</b>	<b>1 724 285</b>	<b>1 382 718</b>	<b>1 970 193</b>	<b>2 150 000</b>	<b>1 630 000</b>

S'il n'est pas attendu d'augmentation de la participation au fonds de péréquation intercommunal (FPIC) en 2023, 600.000 euros sont inscrits par prudence.

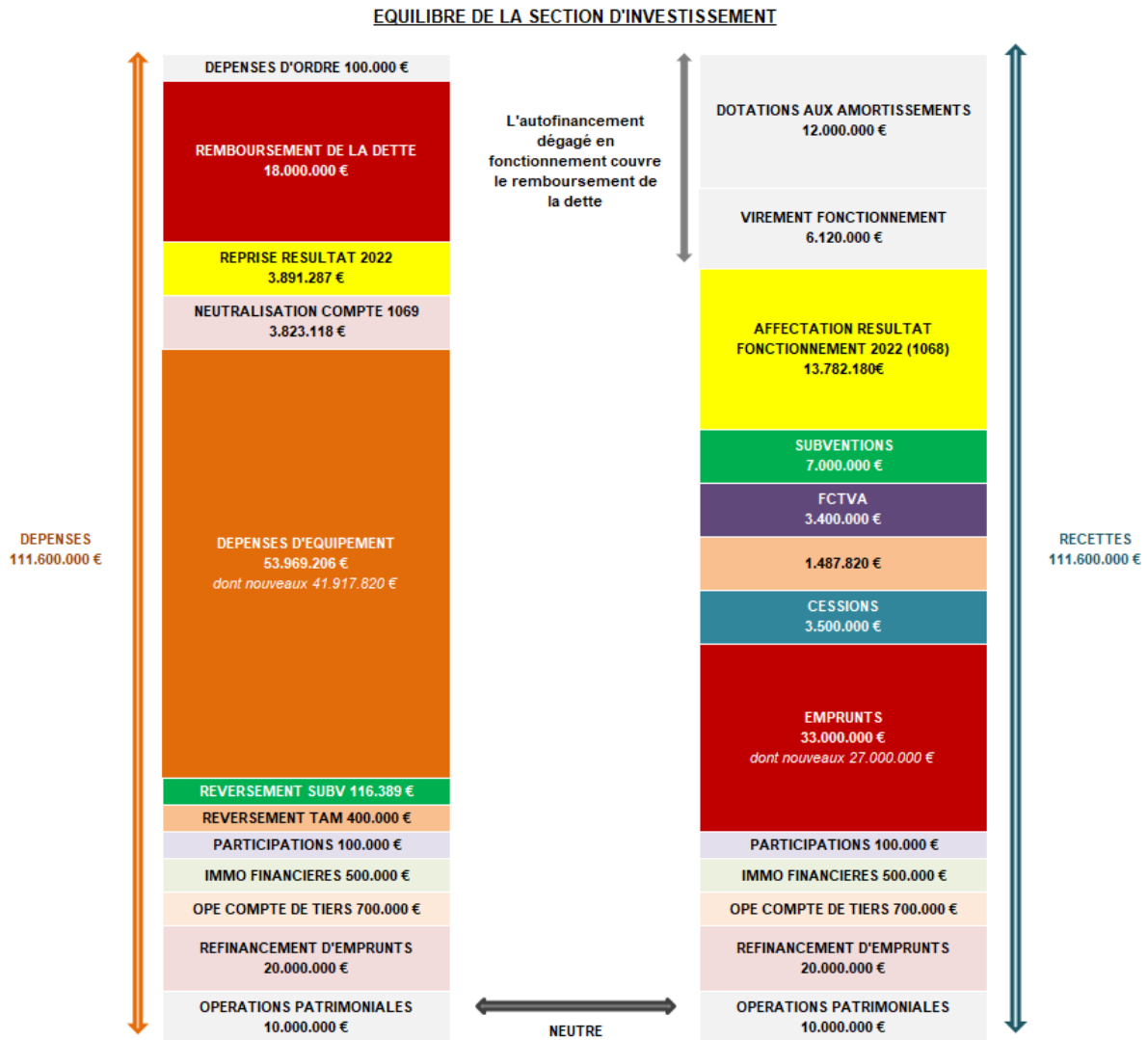
Les autres reversements à effectuer (gestion des FPS notamment) devraient rester globalement stables par rapport à la moyenne des années précédentes.

#### 4.2.8 – Les dépenses d'ordre de fonctionnement

Le budget 2023 de fonctionnement contient également 12.000.000 euros (chapitre 042) de dépenses d'ordre au titre des dotations aux amortissements. Cette dépense est neutre et correspond à une recette du même montant en section d'investissement.

## V SECTION D'INVESTISSEMENT – présentation détaillée

La section d'investissement du budget 2023 est équilibrée à hauteur de 111.600.000,00 euros.



### LEGENDE

Résultats 2022 repris au BP 2023

Mouvements d'ordre  
(neutre, dépenses = recettes)

## V.1 | Dépenses d'investissement

### 5.1.1 – Présentation générale

Les dépenses d'investissement inscrites au BP 2023 sont de 111.600.000,00 euros dont :

- 53.969.206,01 euros de dépenses d'équipement composés de
  - 12.051.385,53 euros de restes à réaliser 2022
  - 41.917.820,48 euros de nouveaux crédits 2023
- 18.000.000,00 euros de crédits de remboursement de dette
- 3.823.118,13 euros de neutralisation du compte 1069
- 400.000,00 euros de crédits de remboursement de TAM
- 116.389,00 euros de crédits de remboursement de subventions
- 100.000,00 euros de dépenses d'ordre pour les amortissements
- 3.891.286,86 euros de reprise du déficit d'investissement 2022

Ainsi que différentes enveloppes, toutes équilibrées en dépenses et en recettes : refinancement d'emprunts (20.000.000 euros), opérations pour compte de tiers (700.000 euros), prise de participations (100.000 euros), immobilisations financières (500.000 euros), opérations d'ordre patrimoniales (10.000.000 euros).

#### PRESENTATION RETRAITE

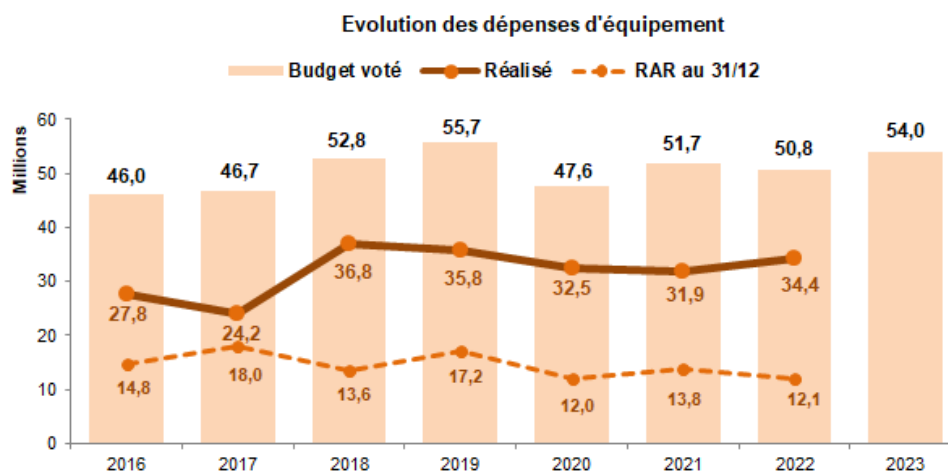
	2019	2020	2021	2022	Budgets (reports compris)	
					BP+ DM 2022	BP 2023
<b>2. Dépenses d'équipement</b>	<b>35 760 643</b>	<b>32 464 430</b>	<b>31 904 349</b>	<b>34 404 966</b>	<b>50 795 664</b>	<b>53 969 206</b>
<b>16 Remboursement de la dette</b>	<b>17 187 955</b>	<b>19 111 878</b>	<b>16 426 223</b>	<b>17 028 708</b>	<b>18 000 000</b>	<b>18 000 000</b>
<b>- Autres dépenses</b>	<b>1 658 804</b>	<b>39 613</b>	<b>717 586</b>	<b>690 435</b>	<b>1 680 000</b>	<b>5 639 507</b>
10 Remboursement Dotations et fds divers	59 267		120 817	494 712	500 000	400 000
13 Remboursement de subventions			481 645	64 969	100 000	116 389
1068 Neutralisation compte 1069						3 823 118
165 Remboursement dépôts et cautionnement	1 690					
26 Participations		1	5 000	112 500	200 000	100 000
27 Autres immobilisations financières	1 586 473	22 878		10 500	380 000	500 000
45 Opérations pour compte de tiers	11 374	16 734	110 123	7 754	500 000	700 000
<b>DEPENSES D'INVESTISSEMENT</b>	<b>54 607 402</b>	<b>51 615 921</b>	<b>49 048 158</b>	<b>52 124 110</b>	<b>70 475 664</b>	<b>77 608 713</b>
<i>Retraitement - refinancement d'emprunts</i>	<i>5 000 000</i>	<i>50 062 460</i>			<i>20 000 000</i>	<i>20 000 000</i>
<i>Retraitement - différences sur cessions</i>	<i>2 510</i>		<i>85 469</i>	<i>20 456</i>		
<i>Retraitement - amortissements</i>		<i>86 157</i>	<i>86 157</i>	<i>97 751</i>	<i>100 000</i>	<i>100 000</i>
<i>Retraitement - opérations patrimoniales</i>		<i>658 131</i>		<i>4 687 098</i>	<i>10 000 000</i>	<i>10 000 000</i>
<b>TOTAL DEPENSES D'INVESTISSEMENT</b>	<b>59 609 912</b>	<b>102 422 668</b>	<b>49 219 784</b>	<b>56 929 415</b>	<b>100 575 664</b>	<b>107 708 713</b>
			<b>001 - reprise du déficit n-1</b>		<b>9 024 336</b>	<b>3 891 287</b>
			<b>TOTAL BUDGET</b>		<b>109 600 000</b>	<b>111 600 000</b>

### 5.1.2 – Les dépenses d'équipement

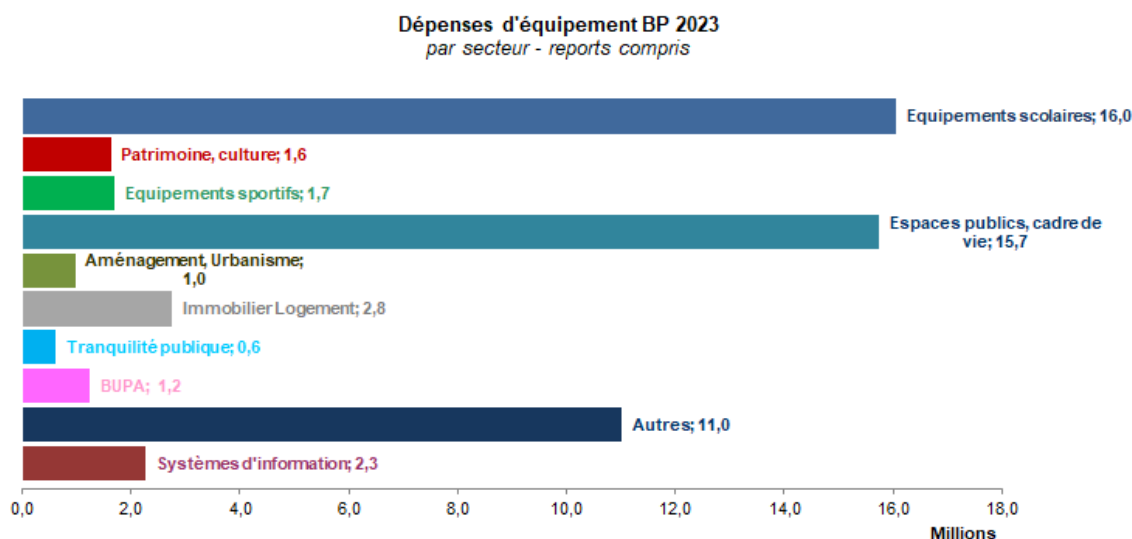
Les dépenses d'équipement comprennent les frais d'études et les travaux réalisés sur le patrimoine communal, les acquisitions immobilières et mobilières ainsi que des subventions d'équipement versées.

	2017	2018	2019	2020	2021	2022	2023
<b>Budget voté (reports compris)</b>	<b>46 718 958</b>	<b>52 848 925</b>	<b>55 720 555</b>	<b>47 614 841</b>	<b>51 714 955</b>	<b>50 795 664</b>	<b>53 969 206</b>
<b>Dépenses d'équipement</b>	<b>24 155 234</b>	<b>36 843 405</b>	<b>35 760 643</b>	<b>32 464 430</b>	<b>31 904 349</b>	<b>52 124 110</b>	
<i>Restes à réaliser au 31 décembre</i>	<i>18 039 122</i>	<i>13 552 346</i>	<i>17 176 759</i>	<i>12 011 846</i>	<i>13 842 704</i>	<i>12 051 386</i>	

Le budget 2023 comprend 53,97 millions d'euros de dépenses d'équipement dont 12,05 millions d'euros de crédits 2022 reportés et 41,92 millions d'euros de crédits nouveaux, un niveau sensiblement équivalent aux budgets précédents.



Le Budget 2023 s'appuie les besoins d'investissements recensés dans le cadre de la programmation 2021-2026. Il met particulièrement l'accent sur les équipements scolaires et l'aménagement et l'amélioration des espaces publics pour 2023.



La ville consacrera près de la moitié de ce budget d'investissement (23,82 millions d'euros dont 18,06 millions d'euros de crédits nouveaux) à **l'entretien lourd de son patrimoine et au renouvellement de son matériel**, ce qui inclut une large part de rénovation énergétique des écoles et des bâtiments publics, pour laquelle ont été déposés des dossiers de financement dans le cadre de la dotation de soutien à l'investissement local (DSIL). Par ailleurs la ville s'engage en une politique de désimperméabilisation des sols et de renaturation des espaces.

- Entretien des écoles, des bâtiments et équipements publics (8,26 millions d'euros)
- Rénovation de l'éclairage public (3,08 millions d'euros)
- Entretien de la voirie, des réseaux, des espaces publics (5,10 millions d'euros)
- Entretien des espaces verts, parcs et jardins, plan canopée (1,65 millions d'euros)
- Alarmes et PPMS (0,50 million d'euros)

- Système d'information, équipements informatiques (2,31 millions d'euros)
- Matériel, équipements, mobilier (1,61 millions d'euros)

Le budget d'investissement consacre également 11,14 millions d'euros (dont 8,60 millions d'euros de crédits nouveaux) au **plan écoles**.

- Groupe scolaire Guy Môquet Estienne d'Orves (8,68 millions d'euros)
- Nouvelle école dans le Haut Montreuil (0,58 million d'euros)
- Création de classes à Nanteuil (0,44 million d'euros)
- Création de classes à Voltaire (0,60 million d'euros)

La dernière partie du budget d'investissement est consacrée à l'achèvement et à la poursuite d'**opérations en cours** ainsi qu'au démarrage de **nouveaux projets** (19,01 millions d'euros dont 15,26 millions d'euros de crédits nouveaux).

#### Opérations qui s'achèvent

- Solde de l'école Louis et Madeleine Odru (0,23 million d'euros sur 2023)
- Projets BUPA saison 2 (0,24 million d'euros)
- PRUS Bel Air (0,47 million d'euros)
- Aménagement de la place de la République (0,30 million d'euros)
- Renouvellement de la TOIP (0,16 million d'euros)

#### Opérations qui se poursuivent

- Rénovation du groupe scolaire Diderot (0,75 million d'euros)
- Restauration de l'église Saint-Pierre Saint-Paul (1,57 million d'euros)
- Mise en sécurité, accessibilité de l'Hôtel de Ville (2,47 millions d'euros)
- Réaménagement d'Altais (0,93 million d'euros)
- Réhabilitation du centre de vacances Allevard (0,53 million d'euros)
- Aménagement des espaces publics (1,48 million d'euros)
- Aménagement de la Croix de Chavaux (0,70 million d'euros)
- Aménagement des Murs à Pêches (1,41 million d'euros)
- Aménagement d'une aire d'accueil pour les gens du voyage (0,28 million d'euros)
- Participations ZAC Fraternité (0,51 million d'euros)

#### Nouveaux projets

- Réaménagement de l'Hôtel de Ville (1,04 million d'euros)
- Projets des BUPA saison 3 (1,00 million d'euros)
- Réalisation des chemins de la glisse (0,94 million d'euros)
- Subventions pour surcharges foncières (0,48 million d'euros)

### 5.1.3 – Le remboursement de la dette

Le remboursement de la dette a atteint un pic en 2017 avec 19,3 millions d'euros. Il aurait même dépassé les 20,0 millions d'euros les années suivantes sans les différentes opérations de réaménagement réalisées en 2018 et 2020.

	2018	2019	2020	2021	2022	BP+ DM 2022	BP 2023
Remboursement de la dette	19 172 026	17 187 955	19 111 878	16 426 223	17 028 708	18 000 000	18 000 000

Grace aux opérations de refinancement menées en 2018 et 2020, les échéances annuelles ont nettement diminué, ce qui a redonné à la ville des marges de manœuvre. Progressivement, les échéances de remboursement vont augmenter, conformément au profil

de l'encours. En 2023, la ville remboursera entre 17,50 et 18,00 millions d'euros, en fonction de la date de mobilisation et du montant des emprunts réalisés au cours de l'année.

#### 5.1.4 – L'apurement du compte 1069<sup>18</sup>

L'adoption de la nomenclature M57 nécessite au préalable d'apurer le compte 1069 figurant au compte de gestion du comptable (mais pas dans le compte administratif).

Ainsi, des crédits à hauteur de 3.823.118,13 euros sont prévus au budget 2023 pour neutraliser ce compte. S'il ne s'agit qu'une dépense comptable, sans flux de trésorerie, et ne venant impacter que les comptes du comptable, celle-ci viendra néanmoins minorer le résultat comptable de l'exercice et peser sur la capacité d'investissement de la ville.

#### 5.1.5 – Les autres dépenses d'investissement

Le budget 2023 contient également plusieurs enveloppes en section d'investissement pour faire face à d'éventuels remboursements ou trop perçus de taxe d'aménagement (chapitre 10, 400.000 euros), de subventions (chapitre 13, 116.389 euros), pour permettre d'éventuelles prises de participations (chapitre 26, 100.000 euros, même somme en recettes), pour pouvoir verser d'éventuelles immobilisations financières, le plus fréquemment des dépôts de garantie dans le cadre de locations immobilières ou de préemption (chapitre 27, 500.000 euros, même somme en recettes)

Des crédits à hauteur de 700.000 euros sont prévus pour mener d'éventuels travaux pour compte de tiers ou dans le cadre de conventions de mandat (chapitre 45). Ces dépenses doivent être remboursées par les propriétaires défallants. La même somme est donc inscrite en recettes (chapitre 45).

Ces dernières années, la ville a mené une politique gestion active de sa dette, saisissant toutes les opportunités que pouvait offrir le marché pour renégocier ou refinancer certains contrats (baisse de taux, basculement en taux fixe d'emprunts à taux variable, allongement des durées d'amortissement, compactage de plusieurs contrats en un seul, etc.). Même si la conjoncture ne devrait offrir de possibilité de renégociation avant plusieurs mois, voire années, la ville entend rester particulièrement attentive.

Comptablement, de telles opérations revenant à un remboursement (dépenses) et à un nouvel emprunt du même montant (recettes), une enveloppe de 20 millions d'euros est inscrite au budget 2022, en dépenses (chapitre 16, compte 166) et en recettes.

#### 5.1.6 – Les dépenses d'ordre d'investissement

Enfin, le budget 2023 comprend également des crédits d'ordre : 100.000 euros (chapitre 040) de dépenses au titre des amortissements de subventions d'investissement perçues pour des biens amortissables (neutre, la même somme est inscrite en recettes de fonctionnement) et 10.000.000 euros de dépenses au titre d'opérations patrimoniales (neutre, la même somme est inscrite en recettes d'investissement).

<sup>18</sup> Voir I.3 | Le passage à la nomenclature M57, p.10

## V.2 | Financement de l'investissement

### 5.2.1 – Présentation générale

Les recettes d'investissement inscrites au Budget 2023 sont de 111.600.000,00 euros dont :

- 25.782.179,52 euros de ressources dites internes
  - 12.000.000,00 euros de dotations aux amortissements
  - 13.782.179,52 euros d'affectation d'une partie du résultat de fonctionnement 2022 au compte 1068<sup>19</sup>
- 15.397.820,48 euros de ressources dites externes
  - 7.000.000,00 euros de subventions attendues
  - 3.500.000,00 euros de cessions foncières
  - 3.400.000,00 euros de remboursement du FCTVA
  - 1.497.820,48 euros de taxe d'aménagement
- 33.000.000,00 euros d'emprunts
  - 6.000.000,00 euros d'emprunts contractés en 2022 et reportés
  - 26.999.000,00 euros d'emprunts nouveaux
  - 1.000,00 euros de dépôts et cautionnements
- 6.120.000,00 euros transférés de la section de fonctionnement (chapitre 021)

Ainsi que différentes enveloppes, toutes équilibrées en recettes et en dépenses : refinancement d'emprunts (20.000.000,00 euros), opérations pour compte de tiers (700.000,00 euros), Immobilisations financières (500.000,00 euros), participations (100.000,00 euros), opérations patrimoniales (10.000.000,00 euros).

<u>PRESENTATION RETRAITEE</u>						<u>Budgets (reports compris)</u>	
	2018	2019	2020	2021	2022	BP + DM 2022	BP 2023
<b>Ressources internes</b>	<b>13 251 446</b>	<b>22 141 400</b>	<b>23 737 149</b>	<b>14 529 411</b>	<b>26 566 353</b>	<b>28 402 404</b>	<b>25 782 180</b>
040 Dotations aux amortissements	8 697 274	9 211 955	9 841 614	10 190 907	11 363 949	13 200 000	12 000 000
1068 Excédents de fonctionnement capitalisés	4 554 172	12 929 445	13 895 534	4 338 503	15 202 404	15 202 404	13 782 180
<b>Ressources externes</b>	<b>16 296 592</b>	<b>18 607 815</b>	<b>16 391 658</b>	<b>13 496 852</b>	<b>17 751 758</b>	<b>19 027 596</b>	<b>15 397 820</b>
13 Subventions d'investissement	6 809 424	6 361 475	4 317 335	2 223 764	7 314 919	6 027 596	7 000 000
10 FCTVA	3 322 950	3 623 787	5 530 026	5 309 728	4 461 812	5 000 000	3 400 000
10 Taxe d'Aménagement	3 058 953	3 501 993	3 165 997	2 896 051	1 427 075	3 000 000	1 497 820
024 Cessions d'immobilisations	3 105 265	5 120 560	3 378 300	3 067 309	4 547 952	5 000 000	3 500 000
<b>Autres recettes</b>	<b>105 601</b>	<b>196 628</b>	<b>573 385</b>	<b>204 584</b>	<b>57 255</b>	<b>1 081 000</b>	<b>1 301 000</b>
2x Remboursement d'Immobilisations	77 822	190 000	47 640				
26 Participations				28 000		200 000	100 000
27 Immobilisations financières			524 782	49 749		380 000	500 000
165 Dépôts et cautionnement			301	646	490	1 000	1 000
45 Opérations pour compte de tiers	27 779	6 628	662	126 189	56 765	500 000	700 000
<b>Emprunts</b>	<b>18 686 720</b>	<b>16 000 000</b>	<b>18 450 000</b>	<b>15 108 001</b>	<b>13 000 000</b>	<b>19 119 000</b>	<b>32 999 000</b>
<b>RECETTES D'INVESTISSEMENT</b>	<b>48 340 359</b>	<b>56 945 843</b>	<b>59 152 192</b>	<b>43 338 847</b>	<b>57 375 366</b>	<b>67 630 000</b>	<b>75 480 000</b>
<i>Retraitement - refinancement d'emprunts</i>	3 687 500	5 000 000	50 062 460			20 000 000	20 000 000
<i>Retraitement - différences sur cessions</i>							
<i>Retraitement - opérations patrimoniales</i>	2 182 031		658 131		4 687 098	10 000 000	10 000 000
<b>TOTAL RECETTES D'INVESTISSEMENT</b>	<b>54 209 890</b>	<b>61 945 843</b>	<b>109 872 782</b>	<b>43 338 847</b>	<b>62 062 464</b>	<b>30 000 000</b>	<b>30 000 000</b>
						<b>11 970 000</b>	<b>6 120 000</b>
						<b>109 600 000</b>	<b>111 600 000</b>

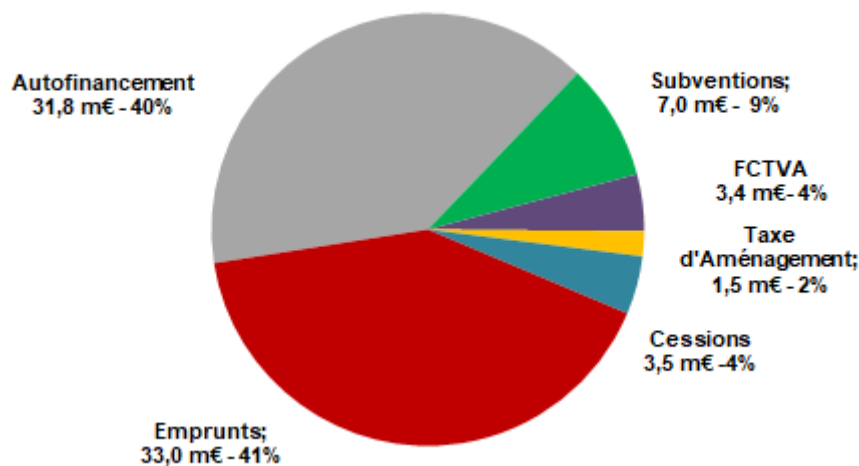
<sup>19</sup> Voir III.1 – La reprise des résultats de l'exercice 2022, page 14



Concrètement, les dépenses d'investissement inscrites au budget 2023 seront financées comme suit :

Dépenses à financer		Financement des investissements	
Dépenses d'équipement	53 969 206	Autofinancement	31 802 180
Remboursement de la dette	18 000 000	Subventions	7 000 000
Reversements divers	516 389	FCTVA	3 400 000
Neutralisation 1069	3 823 118	Taxe d'Aménagement	1 497 820
Déficit 2023	3 891 287	Cessions d'immobilisations	3 500 000
		Emprunts	33 000 000
<b>TOTAL</b>	<b>80 200 000</b>	<b>TOTAL</b>	<b>80 200 000</b>

Financement des investissements (BP 2023)



### 5.2.2 – Les ressources d'autofinancement

L'autofinancement peut être défini comme la capacité de la collectivité à financer ses investissements au moyen de ses propres moyens financiers (hors ressources externes), c'est-à-dire sur son cycle de fonctionnement. Il s'agit donc des ressources de fonctionnement excédentaires pouvant être affecté à l'investissement.

L'autofinancement constitue, avec l'emprunt, la principale ressource de financement des investissements inscrite au budget 2023. Contrairement à l'emprunt, qui ne sera mobilisé qu'en dernier recours et au fur et à mesure des besoins, l'autofinancement sera utilisé entièrement. Il se décompose en :

- La part du résultat de fonctionnement 2022 directement affecté à l'investissement (13,78 millions d'euros) et inscrite au compte 1068 (ressource interne)
- Les dotations aux amortissements nettes<sup>20</sup> (11,90 millions d'euros).
- Le virement de la section de fonctionnement (6,12 millions d'euros).

<sup>20</sup> 12,00 millions d'euros en recettes et 0,10 million d'euros en dépenses, soit une ressource nette de 11,90 millions d'euros.

### 5.2.3 – Les ressources externes

Le budget 2023 prévoit également 15,40 millions d'euros de recettes dites « externes », un montant équivalent au niveau moyen réalisé les exercices précédents.

Ainsi, en 2023, il est attendu pour 7,00 millions d'euros de subventions d'investissement. Grâce à une politique active de recherche de financements extérieurs et compte tenu des dossiers déposés ces dernières années (DSIL, fonds verts, métropole et région Ile de France) et de certains projets fortement subventionnés (plan vélo, plan de rénovation de l'éclairage public, sauvegarde et préservation des murs à pêches, nouveau contrat d'aménagement régional, aménagement des terrains provisoires pour les gens du voyage dans le cadre de l'arrivée du tramway, restauration de l'église Saint-Pierre Saint-Paul), la ville devrait percevoir à nouveau un montant important de subventions cette année (7,31 millions d'euros).

Conséquence de l'automatisation du FCTVA mis en place depuis le 1<sup>er</sup> janvier 2023, la ville a déjà perçu 3,35 millions d'euros au titre du remboursement par l'Etat de la TVA acquittée sur les investissements réalisés en 2021 (année « creuse » en matière de dépenses).

Du fait d'une réforme qui modifie et allonge, depuis le 1<sup>er</sup> septembre 2022, le délais d'acquittement et de perception de la taxe d'aménagement, cette ressource a diminué en 2022 (de 3,00 millions d'euros en moyenne à 1,43 millions d'euros) et devrait restée dans une fourchette basse en 2023 (1,50 millions d'euros).

Enfin, 3,50 millions d'euros de cessions foncières sont envisagées cette année.

### 5.2.4 – Le recours à l'emprunt

Le budget 2023 est équilibré avec un recours à l'emprunt de 33,00 millions d'euros dont 6,00 millions d'euros de restes à réaliser correspondant à un contrat signé en décembre 2022 mais non mobilisé avant le décembre 2022 et 27,00 millions d'euros d'emprunts nouveaux.

Le recours à l'emprunt sera effectué – comme pour les exercices précédents – à mesure de la réalisation effective des dépenses d'investissement selon les besoins.

Concrètement, il est envisagé d'emprunter entre 15,00 et 22,00 millions d'euros en 2023, un niveau qui dépendra de la réalisation du programme d'investissement mais aussi de l'exécution des dépenses et recettes de fonctionnement.

Compte tenu des enjeux en matière d'investissement (espaces publics, groupes scolaires, rénovation énergétique), la ville peut accepter d'emprunter légèrement plus que ce qu'elle rembourse au cours de l'exercice.

### 5.2.5 – Les autres recettes d'investissement

Les autres recettes d'investissement inscrites au budget correspondent à des enveloppes inscrites en dépenses et recettes<sup>21</sup>. Il s'agit des refinancements d'emprunts (20.000.000 euros), des opérations pour compte de tiers (700.000 euros), des immobilisations financières (500.000 euros), des participations (100.000 euros) et des opérations patrimoniales (10.000.000 euros).

<sup>21</sup> Voir 5.1.5 – Les autres dépenses d'investissement, p.35

Ce projet de budget, qui s'inscrit dans un contexte de contraintes lié d'une part à une forte inflation et d'autre part à des mesures gouvernementales tendant à restreindre les ressources des collectivités, s'attache à répondre aux besoins de services publics, à l'amélioration et au développement du patrimoine scolaire. Il prend en compte aussi les alertes formées par le GIEC de manière répétée au sujet du réchauffement climatique. La ville tente modestement de mettre en œuvre des politiques publiques visant à réduire la consommation énergétique des bâtiments en choisissant des matériaux moins émetteurs, tout en développant des espaces publics verts.

Pour les villes en zone urbaine dense le chemin à parcourir est long mais la ville s'est engagée dans la préservation de l'environnement pour une ville durable et résiliente.

**REPUBLIQUE FRANÇAISE**

**VILLE - VILLE DE MONTREUIL (1)**

**AGREGE AU BUDGET PRINCIPAL DE (2)**

Numéro SIRET : 21930048000015

POSTE COMPTABLE : TRESORERIE MUNICIPALE

**M. 14**

**Budget primitif**

**voté par nature**

**BUDGET : BUDGET PRINCIPAL MONTREUIL (3)**

**ANNEE 2023**

(1) Indiquer la nature juridique et le nom de la collectivité ou de l'établissement (commune, CCAS, EPCI, syndicat mixte, etc).

(2) A renseigner uniquement pour les budgets annexes.

(3) Indiquer le budget concerné : budget principal ou libellé du budget annexe.

# Sommaire

## I - Informations générales (6)

A - Informations statistiques, fiscales et financières	4
B - Modalités de vote du budget	5

## II - Présentation générale du budget

A1 - Vue d'ensemble - Sections	6
A2 - Vue d'ensemble - Section de fonctionnement - Chapitres	7
A3 - Vue d'ensemble - Section d'investissement - Chapitres	9
B1 - Balance générale du budget - Dépenses	11
B2 - Balance générale du budget - Recettes	13

## III - Vote du budget

A1 - Section de fonctionnement - Détail des dépenses	15
A2 - Section de fonctionnement - Détail des recettes	18
B1 - Section d'investissement - Détail des dépenses	20
B2 - Section d'investissement - Détail des recettes	22
B3 - Opérations d'équipement - Détail des chapitres et articles	24

## IV - Annexes (7)

### A - Eléments du bilan

A1 - Présentation croisée par fonction (1)	41
A1.1 - Présentation croisée par fonction - Détail fonctionnement	46
A1.2 - Présentation croisée par fonction - Détail investissement	65
A2.1 - Etat de la dette - Détail des crédits de trésorerie	96
A2.2 - Etat de la dette - Répartition par nature de dette	97
A2.3 - Etat de la dette - Répartition des emprunts par structure de taux	107
A2.4 - Etat de la dette - Typologie de la répartition de l'encours	108
A2.5 - Etat de la dette - Détail des opérations de couverture	Sans Objet
A2.6 - Etat de la dette - Dette pour financer l'emprunt d'un autre organisme	Sans Objet
A2.7 - Etat de la dette - Autres dettes	Sans Objet
A3 - Méthodes utilisées pour les amortissements	109
A4 - Etat des provisions	110
A5 - Etalement des provisions	Sans Objet
A6.1 - Equilibre des opérations financières - Dépenses	111
A6.2 - Equilibre des opérations financières - Recettes	112
A7.1.1 - Etats des dépenses et recettes des services d'eau et d'assainissement - Fonctionnement (2)	Sans Objet
A7.1.2 - Etats des dépenses et recettes des services d'eau et d'assainissement - Investissement (2)	Sans Objet
A7.2.1 - Etats de la répartition de la TEOM - Fonctionnement (3)	Sans Objet
A7.2.2 - Etats de la répartition de la TEOM - Investissement (3)	Sans Objet
A8 - Etat des charges transférées	Sans Objet
A9 - Détail des opérations pour le compte de tiers	114

### B - Engagements hors bilan

B1.1 - Etat des emprunts garantis par la commune ou l'établissement (4)	116
B1.2 - Calcul du ratio d'endettement relatif aux garanties d'emprunt	191
B1.3 - Etat des contrats de crédit-bail	Sans Objet
B1.4 - Etat des contrats de partenariat public-privé	Sans Objet
B1.5 - Etat des autres engagements donnés	192
B1.6 - Etat des engagements reçus	Sans Objet
B1.7 - Subventions versées dans le cadre du vote du budget (5)	193
B2.1 - Etat des autorisations de programme et des crédits de paiement afférents	Sans Objet
B2.2 - Etat des autorisations d'engagement et des crédits de paiement afférents	Sans Objet
B3 - Emploi des recettes grevées d'une affectation spéciale	Sans Objet

### C - Autres éléments d'informations

C1 - Etat du personnel	198
C2 - Liste des organismes dans lesquels a été pris un engagement financier (4)	246
C3.1 - Liste des organismes de regroupement auxquels adhère la commune ou l'établissement	248
C3.2 - Liste des établissements publics créés	249
C3.3 - Liste des services individualisés dans un budget annexe	Sans Objet
C3.4 - Liste des services assujettis à la TVA et non érigés en budget annexe	Sans Objet

### D - Décision en matière de taux de contributions directes - Arrêté et signatures

D1 - Décision en matière de taux de contributions directes	250
--	-----

## D2 - Arrêté et signatures

- (1) Cette présentation est obligatoire pour les communes de 3 500 habitants et plus (art. L. 2312-3 du CGCT), les groupements comprenant au moins une commune de 3 500 habitants et plus (art. R. 5211-14 du CGCT) et leurs établissements publics. Elle n'a cependant pas à être produite par les services et activité unique érigés en établissement public ou budget annexe. Les autres communes et établissements peuvent les présenter de manière facultative.
- (2) Cet état ne peut être produit que par les communes dont la population est inférieure à 500 habitants et qui gèrent les services de distribution de l'eau potable et d'assainissement sous forme de régie simple sans budget annexe (art. L. 2221-11 du CGCT).
- (3) Cet état est obligatoirement produit par les communes et groupements de communes de 10 000 habitants et plus ayant institué la TEOM et assurant au moins la collecte des déchets ménagers (art. L. 2313-1 du CGCT).
- (4) Ces états ne sont obligatoires que pour les communes de 3 500 habitants et plus (art. L. 2313-1 du CGCT), les groupements comprenant au moins une commune de 3 500 habitants et plus (art. L. 5211-36 du CGCT, art. L. 5711-1 du CGCT) et leurs établissements publics.
- (5) Si la commune ou l'établissement décide d'attribuer des subventions dans le cadre du budget dans les conditions décrites à l'article L. 2311-7 du CGCT.
- (6) Les associations syndicales autorisées doivent utiliser leur état particulier « *Informations générales* » annexé à l'arrêté n° NOR : INTB1237402A, relatif au cadre budgétaire et comptable applicable aux associations syndicales autorisées.
- (7) Les associations syndicales autorisées remplissent et joignent uniquement les états qui les concernent au titre de l'exercice et au titre du détail des comptes de bilan.

Préciser, pour chaque annexe, si l'état est sans objet le cas échéant.

Code INSEE  
93048VILLE DE MONTREUIL  
BUDGET PRINCIPAL MONTREUIL

BP

S<sup>2</sup>LOW

<b>I – INFORMATIONS GENERALES</b>	<b>I</b>
<b>INFORMATIONS STATISTIQUES, FISCALES ET FINANCIERES</b>	<b>A</b>

Informations statistiques	Valeurs
Population totale (colonne h du recensement INSEE) :	111 954
Nombre de résidences secondaires (article R. 2313-1 <i>in fine</i> ) :	902
Nom de l'EPCI à fiscalité propre auquel la commune adhère :	
Métropole du Grand Paris - EPT Est Ensemble	

Potentiel fiscal et financier (1)		Valeurs par hab. (population DGF)	Moyennes nationales du potentiel financier par habitants de la strate
Fiscal	Financier		
137 011 125	146 436 269	1 299,20744	1 252,15

Informations financières – ratios (2)		Valeurs	Moyennes nationales de la strate (3) Les collectivités locales en chiffres 2022, DGCL (données 2021)
1	Dépenses réelles de fonctionnement/population	1 963,39	1 175,00
2	Produit des impositions directes/population	999,50	698,00
3	Recettes réelles de fonctionnement/population	2 106,07	1 359,00
4	Dépenses d'équipement brut/population	472,57	235,00
5	Encours de dette/population	1 826,43	1 088,00
6	DGF/population	130,25	213,00
7	Dépenses de personnel/dépenses réelles de fonctionnement (2)	52,35 %	59,10%
8	Dépenses de fonct. et remb. dette en capital/recettes réelles de fonct. (2)	100,80%	94,50%
9	Dépenses d'équipement brut/recettes réelles de fonctionnement (2)	22,44%	17,30%
10	Encours de la dette/recettes réelles de fonctionnement (2)	86,72%	80,00%

Dans l'ensemble des tableaux, les cases grisées ne doivent pas être remplies.

(1) Il s'agit du potentiel fiscal et du potentiel financier définis à l'article L. 2334-4 du code général des collectivités territoriales qui figurent sur la fiche de répartition de la DGF de l'exercice N-1 établie sur la base des informations N-2 (transmise par les services préfectoraux).

(2) Les ratios 1 à 6 sont obligatoires pour les communes de 3 500 habitants et plus et leurs établissements publics administratifs ainsi que pour les EPCI dotés d'une fiscalité propre comprenant au moins une commune de 3 500 habitants et plus.

Les ratios 7 à 10 sont obligatoires pour les communes de 10 000 habitants et plus et leurs établissements publics administratifs ainsi que pour les EPCI dotés d'une fiscalité propre comprenant au moins une commune de 10 000 habitants et plus (cf. articles L. 2313-1, L. 2313-2, R. 2313-1, R. 2313-2 et R. 5211-15 du CGCT). Pour les caisses des écoles, les EPCI non dotés d'une fiscalité propre et les syndicats mixtes associant exclusivement des communes et des EPCI, il conviendra d'appliquer les ratios prévus respectivement par les articles R. 2313-7, R. 5211-15 et R. 5711-3 du CGCT.

(3) Il convient d'indiquer les moyennes de la catégorie de l'organisme en cause (commune, communauté urbaine, communauté d'agglomération, ...) et les sources d'où sont tirées les informations (statistiques de la direction générale des collectivités locales ou de la direction générale de la comptabilité publique). Il s'agit des moyennes de la dernière année connue.

**I – INFORMATIONS GENERALES**  
**MODALITES DE VOTE DU BUDGET**

I – L'assemblée délibérante a voté le présent budget par nature :

- au niveau (1) du chapitre pour la section de fonctionnement,
- au niveau (1) du chapitre pour la section d'investissement.
  - avec (2) les chapitres « opérations d'équipement » de l'état III B 3.
  - sans (3) vote formel sur chacun des chapitres.

La liste des articles spécialisés sur lesquels l'ordonnateur ne peut procéder à des virements d'article à article est la suivante :

II – En l'absence de mention au paragraphe I ci-dessus, le budget est réputé voté par chapitre, et, en section d'investissement, sans chapitre de dépense « opération d'équipement ».

III – Les provisions sont (4) semi-budgétaires (pas d'inscriptions en recettes de la section d'investissement) .

IV – La comparaison avec le budget précédent (cf. colonne « Pour mémoire ») s'effectue par rapport à la colonne du budget (5) primitif de l'exercice précédent.

V – Le présent budget a été voté (6) avec reprise des résultats de l'exercice N-1 après le vote du compte administratif N-1.

(1) A compléter par « du chapitre » ou « de l'article ».

(2) Indiquer « avec » ou « sans » les chapitres opérations d'équipement.

(3) Indiquer « avec » ou « sans » vote formel.

(4) A compléter par un seul des deux choix suivants :

- semi-budgétaires (pas d'inscription en recette de la section d'investissement),
- budgétaires (délibération n° ..... du .....).

(5) Indiquer « primitif de l'exercice précédent » ou « cumulé de l'exercice précédent ».

(6) A compléter par un seul des trois choix suivants :

- sans reprise des résultats de l'exercice N-1,
- avec reprise des résultats de l'exercice N-1 après le vote du compte administratif N-1,
- avec reprise anticipée des résultats de l'exercice N-1.



## II – PRESENTATION GENERALE DU BUDGET

### VUE D'ENSEMBLE

#### FONCTIONNEMENT

		DEPENSES DE LA SECTION DE FONCTIONNEMENT	RECETTES DE LA SECTION DE FONCTIONNEMENT
<b>V O T E</b>	<b>CREDITS DE FONCTIONNEMENT VOTES AU TITRE DU PRESENT BUDGET (1)</b>	239 700 000,00	237 782 960,71
+		+	+
<b>R E P O R T S</b>	<b>RESTES A REALISER (R.A.R) DE L'EXERCICE PRECEDENT (2)</b>	0,00	0,00
<b>R E P O R T S</b>	<b>002 RESULTAT DE FONCTIONNEMENT REPORTE (2)</b>	(si déficit) 0,00	(si excédent) 1 917 039,29
=		=	=
<b>TOTAL DE LA SECTION DE FONCTIONNEMENT (3)</b>		239 700 000,00	239 700 000,00

#### INVESTISSEMENT

		DEPENSES DE LA SECTION D'INVESTISSEMENT	RECETTES DE LA SECTION D'INVESTISSEMENT
<b>V O T E</b>	<b>CREDITS D'INVESTISSEMENT (1) VOTES AU TITRE DU PRESENT BUDGET (y compris le compte 1068)</b>	95 640 938,61	105 600 000,00
+		+	+
<b>R E P O R T S</b>	<b>RESTES A REALISER (R.A.R) DE L'EXERCICE PRECEDENT (2)</b>	12 067 774,53	6 000 000,00
<b>R E P O R T S</b>	<b>001 SOLDE D'EXECUTION DE LA SECTION D'INVESTISSEMENT REPORTE (2)</b>	(si solde négatif) 3 891 286,86	(si solde positif) 0,00
=		=	=
<b>TOTAL DE LA SECTION D'INVESTISSEMENT (3)</b>		111 600 000,00	111 600 000,00
<b>TOTAL</b>			
<b>TOTAL DU BUDGET (3)</b>		351 300 000,00	351 300 000,00

(1) Au budget primitif, les crédits votés correspondent aux crédits votés lors de cette étape budgétaire. De même, pour les décisions modificatives et le budget supplémentaire, les crédits votés correspondent aux crédits votés lors de l'étape budgétaire sans sommation avec ceux antérieurement votés lors du même exercice.

(2) A servir uniquement en cas de reprise des résultats de l'exercice précédent, soit après le vote du compte administratif, soit en cas de reprise anticipée des résultats.

Les restes à réaliser de la section de fonctionnement correspondent en dépenses, aux dépenses engagées non mandatées et non rattachées telles qu'elles ressortent de la comptabilité des engagements et en recettes, aux recettes certaines n'ayant pas donné lieu à l'émission d'un titre et non rattachées (R. 2311-11 du CGCT).

Les restes à réaliser de la section d'investissement correspondent en dépenses, aux dépenses engagées non mandatées au 31/12 de l'exercice précédent telles qu'elles ressortent de la comptabilité des engagements et aux recettes certaines n'ayant pas donné lieu à l'émission d'un titre au 31/12 de l'exercice précédent (R. 2311-11 du CGCT).

(3) Total de la section de fonctionnement = RAR + résultat reporté + crédits de fonctionnement votés.

Total de la section d'investissement = RAR + solde d'exécution reporté + crédits d'investissement votés.

Total du budget = Total de la section de fonctionnement + Total de la section d'investissement.

## II - PRESENTATION GENERALE DU BUDGET

### SECTION DE FONCTIONNEMENT – CHAPITRES

#### DEPENSES DE FONCTIONNEMENT

Chap.	Libellé	Pour mémoire budget précédent (1)	Restes à réaliser N-1 (2)	Propositions nouvelles	VOTE (3)	TOTAL (= RAR + vote)
011	Charges à caractère général	46 000 000,00	0,00	50 750 000,00	50 750 000,00	50 750 000,00
012	Charges de personnel, frais assimilés	113 000 000,00	0,00	116 000 000,00	116 000 000,00	116 000 000,00
014	Atténuations de produits	1 000 000,00	0,00	1 000 000,00	1 000 000,00	1 000 000,00
65	Autres charges de gestion courante	46 900 000,00	0,00	48 000 000,00	48 000 000,00	48 000 000,00
656	Frais fonctionnement des groupes d'élus	130 000,00	0,00	130 000,00	130 000,00	130 000,00
<b>Total des dépenses de gestion courante</b>		<b>207 030 000,00</b>	<b>0,00</b>	<b>215 880 000,00</b>	<b>215 880 000,00</b>	<b>215 880 000,00</b>
66	Charges financières	3 500 000,00	0,00	5 200 000,00	5 200 000,00	5 200 000,00
67	Charges exceptionnelles	1 200 000,00	0,00	500 000,00	500 000,00	500 000,00
68	Dotations provisions semi-budgétaires (4)	0,00		0,00	0,00	0,00
022	Dépenses imprévues	0,00		0,00	0,00	0,00
<b>Total des dépenses réelles de fonctionnement</b>		<b>211 730 000,00</b>	<b>0,00</b>	<b>221 580 000,00</b>	<b>221 580 000,00</b>	<b>221 580 000,00</b>
023	Virement à la section d'investissement (5)	13 370 000,00		6 120 000,00	6 120 000,00	6 120 000,00
042	Opérat° ordre transfert entre sections (5)	13 200 000,00		12 000 000,00	12 000 000,00	12 000 000,00
043	Opérat° ordre intérieur de la section (5)	0,00		0,00	0,00	0,00
<b>Total des dépenses d'ordre de fonctionnement</b>		<b>26 570 000,00</b>		<b>18 120 000,00</b>	<b>18 120 000,00</b>	<b>18 120 000,00</b>
<b>TOTAL</b>		<b>238 300 000,00</b>	<b>0,00</b>	<b>239 700 000,00</b>	<b>239 700 000,00</b>	<b>239 700 000,00</b>

+

<b>D 002 RESULTAT REPORTE OU ANTICIPE (2)</b>	<b>0,00</b>
---	-------------

=

<b>TOTAL DES DEPENSES DE FONCTIONNEMENT CUMULEES</b>	<b>239 700 000,00</b>
--	-----------------------

#### RECETTES DE FONCTIONNEMENT

Chap.	Libellé	Pour mémoire budget précédent (1)	Restes à réaliser N-1 (2)	Propositions nouvelles	VOTE (3)	TOTAL (= RAR + vote)
013	Atténuations de charges	1 000 000,00	0,00	550 000,00	550 000,00	550 000,00
70	Produits services, domaine et ventes div	17 250 000,00	0,00	18 300 000,00	18 300 000,00	18 300 000,00
73	Impôts et taxes	185 200 000,00	0,00	188 700 000,00	188 700 000,00	188 700 000,00
74	Dotations et participations	24 500 000,00	0,00	26 400 000,00	26 400 000,00	26 400 000,00
75	Autres produits de gestion courante	3 250 000,00	0,00	3 250 000,00	3 250 000,00	3 250 000,00
<b>Total des recettes de gestion courante</b>		<b>231 200 000,00</b>	<b>0,00</b>	<b>237 200 000,00</b>	<b>237 200 000,00</b>	<b>237 200 000,00</b>
76	Produits financiers	0,00	0,00	0,00	0,00	0,00
77	Produits exceptionnels	1 247 882,36	0,00	482 960,71	482 960,71	482 960,71
78	Reprises provisions semi-budgétaires (4)	0,00		0,00	0,00	0,00
<b>Total des recettes réelles de fonctionnement</b>		<b>232 447 882,36</b>	<b>0,00</b>	<b>237 682 960,71</b>	<b>237 682 960,71</b>	<b>237 682 960,71</b>
042	Opérat° ordre transfert entre sections (5)	100 000,00		100 000,00	100 000,00	100 000,00
043	Opérat° ordre intérieur de la section (5)	0,00		0,00	0,00	0,00
<b>Total des recettes d'ordre de fonctionnement</b>		<b>100 000,00</b>		<b>100 000,00</b>	<b>100 000,00</b>	<b>100 000,00</b>
<b>TOTAL</b>		<b>232 547 882,36</b>	<b>0,00</b>	<b>237 782 960,71</b>	<b>237 782 960,71</b>	<b>237 782 960,71</b>

+

<b>R 002 RESULTAT REPORTE OU ANTICIPE (2)</b>	<b>1 917 039,29</b>
---	---------------------

=

<b>TOTAL DES RECETTES DE FONCTIONNEMENT CUMULEES</b>	<b>239 700 000,00</b>
--	-----------------------

#### Pour information :

<b>AUTOFINANCEMENT PREVISIONNEL DÉGAGÉ AU PROFIT DE LA SECTION D'INVESTISSEMENT (6)</b>	<b>18 020 000,00</b>
---	----------------------

Il s'agit, pour un budget voté en équilibre, des ressources propres correspondant à l'excédent des recettes réelles de fonctionnement sur les dépenses réelles de fonctionnement. Il sert à financer le remboursement du capital de la dette et les nouveaux investissements de la commune ou de l'établissement.

(1) Cf. Modalités de vote I-B.

(2) Inscrire en cas de reprise des résultats de l'exercice précédent (après vote du compte administratif) ou si reprise anticipée des résultats.

(3) Le vote de l'organe délibérant porte uniquement sur les propositions nouvelles.

(4) Si la commune ou l'établissement applique le régime des provisions semi-budgétaires.

(5)  $DF\ 023 = RI\ 021$  ;  $DI\ 040 = RF\ 042$  ;  $RI\ 040 = DF\ 042$  ;  $DI\ 041 = RI\ 041$  ;  $DF\ 043 = RF\ 043$ .

(6) Solde de l'opération  $DF\ 023 + DF\ 042 - RF\ 042$  ou solde de l'opération  $RI\ 021 + RI\ 040 - DI\ 040$ .

## II – PRESENTATION GENERALE DU BUDGET

### SECTION D'INVESTISSEMENT – CHAPITRES

#### DEPENSES D'INVESTISSEMENT

Chap.	Libellé	Pour mémoire budget précédent (1)	Restes à réaliser N-1 (2)	Propositions nouvelles	VOTE (3)	TOTAL (= RAR + vote)
010	Stocks (5)	0,00	0,00	0,00	0,00	0,00
20	Immobilisations incorporelles (sauf 204)	1 088 500,00	842 093,04	1 710 000,00	1 710 000,00	2 552 093,04
204	Subventions d'équipement versées	1 970 234,00	0,00	1 336 988,00	1 336 988,00	1 336 988,00
21	Immobilisations corporelles	26 753 885,93	6 406 120,60	24 265 832,48	24 265 832,48	30 671 953,08
22	Immobilisations reçues en affectation (6)	0,00	0,00	0,00	0,00	0,00
23	Immobilisations en cours	1 074 832,00	513 824,06	2 025 000,00	2 025 000,00	2 538 824,06
	Total des opérations d'équipement	7 465 508,00	4 289 347,83	12 580 000,00	12 580 000,00	16 869 347,83
	<b>Total des dépenses d'équipement</b>	<b>38 352 959,93</b>	<b>12 051 385,53</b>	<b>41 917 820,48</b>	<b>41 917 820,48</b>	<b>53 969 206,01</b>
10	Dotations, fonds divers et réserves	500 000,00	0,00	4 223 118,13	4 223 118,13	4 223 118,13
13	Subventions d'investissement	100 000,00	16 389,00	100 000,00	100 000,00	116 389,00
16	Emprunts et dettes assimilées	38 000 000,00	0,00	38 000 000,00	38 000 000,00	38 000 000,00
18	Compte de liaison : affectat° (BA,régie) (7)	0,00	0,00	0,00	0,00	0,00
26	Participat° et créances rattachées	87 500,00	0,00	100 000,00	100 000,00	100 000,00
27	Autres immobilisations financières	380 000,00	0,00	500 000,00	500 000,00	500 000,00
020	Dépenses imprévues	0,00		0,00	0,00	0,00
	<b>Total des dépenses financières</b>	<b>39 067 500,00</b>	<b>16 389,00</b>	<b>42 923 118,13</b>	<b>42 923 118,13</b>	<b>42 939 507,13</b>
45...	<b>Total des opé. pour compte de tiers (8)</b>	<b>500 000,00</b>	<b>0,00</b>	<b>700 000,00</b>	<b>700 000,00</b>	<b>700 000,00</b>
	<b>Total des dépenses réelles d'investissement</b>	<b>77 920 459,93</b>	<b>12 067 774,53</b>	<b>85 540 938,61</b>	<b>85 540 938,61</b>	<b>97 608 713,14</b>
040	Opérat° ordre transfert entre sections (4)	100 000,00		100 000,00	100 000,00	100 000,00
041	Opérations patrimoniales (4)	10 000 000,00		10 000 000,00	10 000 000,00	10 000 000,00
	<b>Total des dépenses d'ordre d'investissement</b>	<b>10 100 000,00</b>		<b>10 100 000,00</b>	<b>10 100 000,00</b>	<b>10 100 000,00</b>
	<b>TOTAL</b>	<b>88 020 459,93</b>	<b>12 067 774,53</b>	<b>95 640 938,61</b>	<b>95 640 938,61</b>	<b>107 708 713,14</b>

+

D 001 SOLDE D'EXECUTION NEGATIF REPORTE OU ANTICIPE (2)

3 891 286,86

=

TOTAL DES DEPENSES D'INVESTISSEMENT CUMULEES

111 600 000,00

#### RECETTES D'INVESTISSEMENT

Chap.	Libellé	Pour mémoire budget précédent (1)	Restes à réaliser N-1 (2)	Propositions nouvelles	VOTE (3)	TOTAL (= RAR + vote)
010	Stocks (5)	0,00	0,00	0,00	0,00	0,00
13	Subventions d'investissement (hors 138)	5 250 459,93	0,00	7 000 000,00	7 000 000,00	7 000 000,00
16	Emprunts et dettes assimilées (hors 165)	32 119 000,00	6 000 000,00	46 999 000,00	46 999 000,00	52 999 000,00
20	Immobilisations incorporelles (sauf 204)	0,00	0,00	0,00	0,00	0,00
204	Subventions d'équipement versées	0,00	0,00	0,00	0,00	0,00
21	Immobilisations corporelles	0,00	0,00	0,00	0,00	0,00
22	Immobilisations reçues en affectation (6)	0,00	0,00	0,00	0,00	0,00
23	Immobilisations en cours	0,00	0,00	0,00	0,00	0,00
	<b>Total des recettes d'équipement</b>	<b>37 369 459,93</b>	<b>6 000 000,00</b>	<b>53 999 000,00</b>	<b>53 999 000,00</b>	<b>59 999 000,00</b>
10	Dotations, fonds divers et réserves (hors 1068)	8 000 000,00	0,00	4 897 820,48	4 897 820,48	4 897 820,48
1068	Excédents de fonctionnement capitalisés (9)	15 202 404,20	0,00	13 782 179,52	13 782 179,52	13 782 179,52
138	Autres subvent° invest. non transf.	0,00	0,00	0,00	0,00	0,00
165	Dépôts et cautionnements reçus	1 000,00	0,00	1 000,00	1 000,00	1 000,00
18	Compte de liaison : affectat° (BA,régie) (7)	0,00	0,00	0,00	0,00	0,00
26	Participat° et créances rattachées	200 000,00	0,00	100 000,00	100 000,00	100 000,00
27	Autres immobilisations financières	380 000,00	0,00	500 000,00	500 000,00	500 000,00
024	Produits des cessions d'immobilisations	5 000 000,00	0,00	3 500 000,00	3 500 000,00	3 500 000,00
	<b>Total des recettes financières</b>	<b>28 783 404,20</b>	<b>0,00</b>	<b>22 781 000,00</b>	<b>22 781 000,00</b>	<b>22 781 000,00</b>
45...	<b>Total des opé. pour le compte de tiers (8)</b>	<b>500 000,00</b>	<b>0,00</b>	<b>700 000,00</b>	<b>700 000,00</b>	<b>700 000,00</b>
	<b>Total des recettes réelles d'investissement</b>	<b>66 652 864,13</b>	<b>6 000 000,00</b>	<b>77 480 000,00</b>	<b>77 480 000,00</b>	<b>83 480 000,00</b>
021	Virement de la sect° de fonctionnement (4)	13 370 000,00		6 120 000,00	6 120 000,00	6 120 000,00
040	Opérat° ordre transfert entre sections (4)	13 200 000,00		12 000 000,00	12 000 000,00	12 000 000,00
041	Opérations patrimoniales (4)	10 000 000,00		10 000 000,00	10 000 000,00	10 000 000,00
	<b>Total des recettes d'ordre d'investissement</b>	<b>36 570 000,00</b>		<b>28 120 000,00</b>	<b>28 120 000,00</b>	<b>28 120 000,00</b>

Chap.	Libellé	Pour mémoire budget précédent (1)	Restes à réaliser N-1 (2)	Propositions nouvelles	Publié le 31/03/2023	OT 11
<b>TOTAL</b>		<b>103 222 864,13</b>	<b>6 000 000,00</b>	<b>105 600 000,00</b>	<b>105 600 000,00</b>	<b>111 600 000,00</b>

+

<b>R 001 SOLDE D'EXECUTION POSITIF REPORTE OU ANTICIPE (2)</b>	<b>0,00</b>
--	-------------

=

<b>TOTAL DES RECETTES D'INVESTISSEMENT CUMULEES</b>	<b>111 600 000,00</b>
---	-----------------------

**Pour information :**

Il s'agit, pour un budget voté en équilibre, des ressources propres correspondant à l'excédent des recettes réelles de fonctionnement sur les dépenses réelles de fonctionnement. Il sert à financer le remboursement du capital de la dette et les nouveaux investissements de la commune ou de l'établissement.

<b>AUTOFINANCEMENT PREVISIONNEL DÉGAGÉ PAR LA SECTION DE FONCTIONNEMENT (10)</b>	<b>18 020 000,00</b>
--	----------------------

(1) Cf. Modalités de vote I-B.

(2) Inscrire en cas de reprise des résultats de l'exercice précédent (après vote du compte administratif) ou si reprise anticipée des résultats.

(3) Le vote de l'organe délibérant porte uniquement sur les propositions nouvelles.

(4)  $DF\ 023 = RI\ 021$  ;  $DI\ 040 = RF\ 042$  ;  $RI\ 040 = DF\ 042$  ;  $DI\ 041 = RI\ 041$  ;  $DF\ 043 = RF\ 043$ .

(5) A servir uniquement dans le cadre d'un suivi des stocks selon la méthode de l'inventaire permanent simplifié autorisée pour les seules opérations d'aménagements (lotissement, ZAC...) par ailleurs retracées dans le cadre de budgets annexes.

(6) En dépenses, le chapitre 22 retrace les travaux d'investissement réalisés sur les biens reçus en affectation. En recette, il retrace, le cas échéant, l'annulation de tels travaux effectués sur un exercice antérieur.

(7) A servir uniquement lorsque la commune ou l'établissement effectue une dotation initiale en espèces au profit d'un service public non personnalisé qu'elle ou qu'il crée.

(8) Seul le total des opérations pour compte de tiers figure sur cet état (voir le détail Annexe IV A9).

(9) Le compte 1068 n'est pas un chapitre mais un article du chapitre 10.

(10) Solde de l'opération  $DF\ 023 + DF\ 042 - RF\ 042$  ou solde de l'opération  $RI\ 021 + RI\ 040 - DI\ 040$ .

## II – PRESENTATION GENERALE DU BUDGET

### BALANCE GENERALE DU BUDGET

#### 1 – DEPENSES (du présent budget + restes à réaliser)

	FONCTIONNEMENT	Opérations réelles (1)	Opérations d'ordre (2)	TOTAL
011	Charges à caractère général	50 750 000,00		50 750 000,00
012	Charges de personnel, frais assimilés	116 000 000,00		116 000 000,00
014	Atténuations de produits	1 000 000,00		1 000 000,00
60	Achats et variation des stocks (3)		0,00	0,00
65	Autres charges de gestion courante	48 000 000,00		48 000 000,00
656	Frais fonctionnement des groupes d'élus (4)	130 000,00		130 000,00
66	Charges financières	5 200 000,00	0,00	5 200 000,00
67	Charges exceptionnelles	500 000,00	0,00	500 000,00
68	Dot. aux amortissements et provisions	0,00	12 000 000,00	12 000 000,00
71	Production stockée (ou déstockage) (3)		0,00	0,00
022	Dépenses imprévues	0,00		0,00
023	Virement à la section d'investissement		6 120 000,00	6 120 000,00
<b>Dépenses de fonctionnement – Total</b>		<b>221 580 000,00</b>	<b>18 120 000,00</b>	<b>239 700 000,00</b>

+

<b>D 002 RESULTAT REPORTE OU ANTICIPE</b>	<b>0,00</b>
---	-------------

=

<b>TOTAL DES DEPENSES DE FONCTIONNEMENT CUMULEES</b>	<b>239 700 000,00</b>
--	-----------------------

	INVESTISSEMENT	Opérations réelles (1)	Opérations d'ordre (2)	TOTAL
10	Dotations, fonds divers et réserves	4 223 118,13	0,00	4 223 118,13
13	Subventions d'investissement	116 389,00	100 000,00	216 389,00
15	Provisions pour risques et charges (5)		0,00	0,00
16	Emprunts et dettes assimilées (sauf 1688 non budgétaire)	38 000 000,00	0,00	38 000 000,00
18	Compte de liaison : affectat° (BA,régie)	(8) 0,00		0,00
	Total des opérations d'équipement	16 869 347,83		16 869 347,83
198	Neutral. amort. subv. équip. versées		0,00	0,00
20	Immobilisations incorporelles(sauf 204) (6)	2 552 093,04	0,00	2 552 093,04
204	Subventions d'équipement versées	1 336 988,00	0,00	1 336 988,00
21	Immobilisations corporelles (6)	30 671 953,08	10 000 000,00	40 671 953,08
22	Immobilisations reçues en affectation (6)	(9) 0,00	0,00	0,00
23	Immobilisations en cours (6)	2 538 824,06	0,00	2 538 824,06
26	Participations et créances rattachées	100 000,00	0,00	100 000,00
27	Autres immobilisations financières	500 000,00	0,00	500 000,00
28	Amortissement des immobilisations (reprises)		0,00	0,00
29	Prov. pour dépréciat° immobilisations (5)		0,00	0,00
39	Prov. dépréciat° des stocks et en-cours (5)		0,00	0,00
45...	Total des opérations pour compte de tiers (7)	700 000,00	0,00	700 000,00
481	Charges à rép. sur plusieurs exercices		0,00	0,00
49	Prov. dépréc. comptes de tiers (5)		0,00	0,00
59	Prov. dépréc. comptes financiers (5)		0,00	0,00
3...	Stocks	0,00	0,00	0,00
020	Dépenses imprévues	0,00		0,00
<b>Dépenses d'investissement – Total</b>		<b>97 608 713,14</b>	<b>10 100 000,00</b>	<b>107 708 713,14</b>

+

<b>D 001 SOLDE D'EXECUTION NEGATIF REPORTE OU ANTICIPE</b>	<b>3 891 286,86</b>
--	---------------------

=

<b>TOTAL DES DEPENSES D'INVESTISSEMENT CUMULEES</b>	<b>111 600 000,00</b>
---	-----------------------



- (1) Y compris les opérations relatives au rattachement des charges et des produits et les opérations d'ordre semi-budgétaires.
- (2) Voir liste des opérations d'ordre.
- (3) Permet de retracer des opérations particulières telles que les opérations de stocks liées à la tenue d'un inventaire permanent simplifié.
- (4) Communes, communautés d'agglomération et communautés urbaines de plus de 100 000 habitants.
- (5) Si la commune ou l'établissement applique le régime des provisions budgétaires.
- (6) Hors chapitres « opérations d'équipement ».
- (7) Seul le total des opérations pour compte de tiers figure sur cet état (voir le détail Annexe IV A9).
- (8) A servir uniquement lorsque la commune ou l'établissement effectue une dotation initiale en espèces au profit d'un service public non personnalisé qu'elle ou qu'il crée.
- (9) En dépenses, le chapitre 22 retrace les travaux d'investissement réalisés sur les biens reçus en affectation. En recette, il retrace, le cas échéant, l'annulation de tels travaux effectués sur un exercice antérieur.

## II – PRESENTATION GENERALE DU BUDGET

### BALANCE GENERALE DU BUDGET

#### 2 – RECETTES (du présent budget + restes à réaliser)

	FONCTIONNEMENT	Opérations réelles (1)	Opérations d'ordre (2)	TOTAL
013	Atténuations de charges	550 000,00		550 000,00
60	<i>Achats et variation des stocks (3)</i>		0,00	0,00
70	Produits services, domaine et ventes div	18 300 000,00		18 300 000,00
71	<i>Production stockée (ou déstockage)</i>		0,00	0,00
72	<i>Production immobilisée</i>		0,00	0,00
73	Impôts et taxes	188 700 000,00		188 700 000,00
74	Dotations et participations	26 400 000,00		26 400 000,00
75	Autres produits de gestion courante	3 250 000,00	0,00	3 250 000,00
76	Produits financiers	0,00	0,00	0,00
77	Produits exceptionnels	482 960,71	100 000,00	582 960,71
78	Reprise sur amortissements et provisions	0,00	0,00	0,00
79	<i>Transferts de charges</i>		0,00	0,00
<b>Recettes de fonctionnement – Total</b>		<b>237 682 960,71</b>	<b>100 000,00</b>	<b>237 782 960,71</b>

+

<b>R 002 RESULTAT REPORTE OU ANTICIPE</b>	<b>1 917 039,29</b>
---	---------------------

=

<b>TOTAL DES RECETTES DE FONCTIONNEMENT CUMULEES</b>	<b>239 700 000,00</b>
--	-----------------------

	INVESTISSEMENT	Opérations réelles (1)	Opérations d'ordre (2)	TOTAL
10	Dotations, fonds divers et réserves (sauf 1068)	4 897 820,48	0,00	4 897 820,48
13	Subventions d'investissement	7 000 000,00	0,00	7 000 000,00
15	<i>Provisions pour risques et charges (4)</i>		0,00	0,00
16	Emprunts et dettes assimilées (sauf 1688 non budgétaires)	53 000 000,00	0,00	53 000 000,00
18	Compte de liaison : affectat° (BA,régie)	(6) 0,00		0,00
20	Immobilisations incorporelles (sauf 204)	0,00	0,00	0,00
204	Subventions d'équipement versées	0,00	0,00	0,00
21	Immobilisations corporelles	0,00	10 000 000,00	10 000 000,00
22	Immobilisations reçues en affectation	(7) 0,00	0,00	0,00
23	Immobilisations en cours	0,00	0,00	0,00
26	Participations et créances rattachées	100 000,00	0,00	100 000,00
27	Autres immobilisations financières	500 000,00	0,00	500 000,00
28	<i>Amortissement des immobilisations</i>		12 000 000,00	12 000 000,00
29	<i>Prov. pour dépréciat° immobilisations (4)</i>		0,00	0,00
39	<i>Prov. dépréciat° des stocks et en-cours (4)</i>		0,00	0,00
45...	Opérations pour compte de tiers (5)	700 000,00	0,00	700 000,00
481	<i>Charges à rép. sur plusieurs exercices</i>		0,00	0,00
49	<i>Prov. dépréc. comptes de tiers (4)</i>		0,00	0,00
59	<i>Prov. dépréc. comptes financiers (4)</i>		0,00	0,00
3...	Stocks	0,00	0,00	0,00
021	<i>Virement de la sect° de fonctionnement</i>		6 120 000,00	6 120 000,00
024	Produits des cessions d'immobilisations	3 500 000,00		3 500 000,00
<b>Recettes d'investissement – Total</b>		<b>69 697 820,48</b>	<b>28 120 000,00</b>	<b>97 817 820,48</b>

+

<b>R 001 SOLDE D'EXECUTION POSITIF REPORTE OU ANTICIPE</b>	<b>0,00</b>
--	-------------

+

<b>AFFECTATION AU COMPTE 1068</b>	<b>13 782 179,52</b>
-----------------------------------	----------------------

=

<b>TOTAL DES RECETTES D'INVESTISSEMENT CUMULEES</b>	<b>111 600 000,00</b>
---	-----------------------





- (1) Y compris les opérations relatives au rattachement des charges et des produits et les opérations d'ordre semi-budgétaires.
- (2) Voir liste des opérations d'ordre.
- (3) Permet de retracer des opérations particulières telles que les opérations de stocks liées à la tenue d'un inventaire permanent simplifié.
- (4) Si la commune ou l'établissement applique le régime des provisions budgétaires.
- (5) Seul le total des opérations pour compte de tiers figure sur cet état (voir le détail Annexe IV A9).
- (6) A servir uniquement lorsque la commune ou l'établissement effectue une dotation initiale en espèces au profit d'un service public non personnalisé qu'elle ou qu'il crée.
- (7) En dépenses, le chapitre 22 retrace les travaux d'investissement réalisés sur les biens reçus en affectation. En recette, il retrace, le cas échéant, l'annulation de tels travaux effectués sur un exercice antérieur.

## III – VOTE DU BUDGET

## SECTION DE FONCTIONNEMENT – DETAIL DES DEPENS

Chap / art (1)	Libellé (1)	Pour mémoire budget précédent (2)	Propositions nouvelles (3)	Vote (4)
<b>011</b>	<b>Charges à caractère général</b>	<b>46 000 000,00</b>	<b>50 750 000,00</b>	<b>50 750 000,00</b>
6042	Achats prestat° services (hors terrains)	5 669 229,00	5 661 569,00	5 661 569,00
60611	Eau et assainissement	693 350,00	643 401,00	643 401,00
60612	Energie - Electricité	2 265 000,00	3 220 000,00	3 220 000,00
60618	Autres fournitures non stockables	20 000,00	20 000,00	20 000,00
60621	Combustibles	6 200,00	3 578 000,00	3 578 000,00
60622	Carburants	404 990,00	444 990,00	444 990,00
60623	Alimentation	462 483,00	452 456,00	452 456,00
60628	Autres fournitures non stockées	97 420,00	55 150,00	55 150,00
60631	Fournitures d'entretien	209 329,00	239 657,00	239 657,00
60632	Fournitures de petit équipement	695 924,00	552 986,00	552 986,00
60633	Fournitures de voirie	228 211,00	218 800,00	218 800,00
60636	Vêtements de travail	196 850,00	225 070,00	225 070,00
6064	Fournitures administratives	83 760,00	103 205,00	103 205,00
6065	Livres, disques, ... (médiathèque)	50 050,00	43 100,00	43 100,00
6067	Fournitures scolaires	327 000,00	320 000,00	320 000,00
6068	Autres matières et fournitures	1 538 966,00	1 462 171,00	1 462 171,00
611	Contrats de prestations de services	6 907 020,00	3 113 300,00	3 113 300,00
6132	Locations immobilières	6 874 194,00	7 234 514,00	7 234 514,00
6135	Locations mobilières	1 532 770,00	1 650 200,00	1 650 200,00
614	Charges locatives et de copropriété	2 657 317,00	3 280 038,00	3 280 038,00
61521	Entretien terrains	566 000,00	607 500,00	607 500,00
615221	Entretien, réparations bâtiments publics	293 500,00	613 000,00	613 000,00
615228	Entretien, réparations autres bâtiments	104 500,00	101 000,00	101 000,00
615231	Entretien, réparations voiries	155 295,00	259 600,00	259 600,00
615232	Entretien, réparations réseaux	154 590,00	104 819,00	104 819,00
61551	Entretien matériel roulant	101 600,00	101 119,00	101 119,00
61558	Entretien autres biens mobiliers	249 241,00	248 210,00	248 210,00
6156	Maintenance	1 882 813,00	2 250 242,00	2 250 242,00
6161	Multirisques	303 200,00	366 700,00	366 700,00
6162	Assur. obligatoire dommage-construction	140 000,00	137 000,00	137 000,00
6168	Autres primes d'assurance	2 000,00	1 500,00	1 500,00
617	Etudes et recherches	662 530,00	567 992,00	567 992,00
6182	Documentation générale et technique	93 350,00	96 930,00	96 930,00
6184	Versements à des organismes de formation	670 000,00	746 259,00	746 259,00
6185	Frais de colloques et de séminaires	35 400,00	30 200,00	30 200,00
6188	Autres frais divers	1 141 910,00	1 115 375,00	1 115 375,00
6225	Indemnités aux comptable et régisseurs	15 000,00	0,00	0,00
6226	Honoraires	151 075,00	135 226,00	135 226,00
6227	Frais d'actes et de contentieux	152 000,00	143 000,00	143 000,00
6228	Divers	18 772,00	26 200,00	26 200,00
6231	Annonces et insertions	61 800,00	36 500,00	36 500,00
6232	Fêtes et cérémonies	48 750,00	75 200,00	75 200,00
6236	Catalogues et imprimés	16 050,00	9 410,00	9 410,00
6237	Publications	279 375,00	286 000,00	286 000,00
6238	Divers	402 212,00	631 200,00	631 200,00
6241	Transports de biens	0,00	500,00	500,00
6247	Transports collectifs	120 600,00	173 000,00	173 000,00
6248	Divers	133 295,00	166 659,00	166 659,00
6251	Voyages et déplacements	111 775,00	81 745,00	81 745,00
6256	Missions	30 250,00	47 350,00	47 350,00
6257	Réceptions	132 666,00	144 665,00	144 665,00
6261	Frais d'affranchissement	264 500,00	229 950,00	229 950,00
6262	Frais de télécommunications	510 000,00	310 000,00	310 000,00
627	Services bancaires et assimilés	26 215,00	35 600,00	35 600,00
6281	Concours divers (cotisations)	240 557,00	250 880,00	250 880,00
6282	Frais de gardiennage (églises, forêts, .	0,00	1 100 000,00	1 100 000,00
6283	Frais de nettoyage des locaux	1 003 022,00	1 239 040,00	1 239 040,00
6284	Redevances pour services rendus	87 000,00	87 000,00	87 000,00
62876	Remb. frais à un GFP de rattachement	0,00	30 000,00	30 000,00
6288	Autres services extérieurs	3 195 994,00	4 089 122,00	4 089 122,00
63512	Taxes foncières	1 450 266,00	1 487 400,00	1 487 400,00
63513	Autres impôts locaux	1 500,00	12 000,00	12 000,00
6354	Droits d'enregistrement et de timbre	100,00	100,00	100,00
6355	Taxes et impôts sur les véhicules	5 000,00	6 500,00	6 500,00
6358	Autres droits	45 734,00	49 700,00	49 700,00
637	Autres impôts, taxes (autres organismes)	20 500,00	0,00	0,00
<b>012</b>	<b>Charges de personnel, frais assimilés</b>	<b>113 000 000,00</b>	<b>116 000 000,00</b>	<b>116 000 000,00</b>
6218	Autre personnel extérieur	765 000,00	800 000,00	800 000,00

Chap / art (1)	Libellé (1)	Pour mémoire budget précédent (2)	Publié le 31/03/2023	Vote
6331	Versement mobilité	1 800 000,00	1 900 000,00	1 900 000,00
6332	Cotisations versées au F.N.A.L.	310 000,00	330 000,00	330 000,00
6336	Cotisations CNFPT et CDGFPT	900 000,00	1 000 000,00	1 000 000,00
6338	Autres impôts, taxes sur rémunérations	0,00	0,00	0,00
64111	Rémunération principale titulaires	40 000 000,00	38 550 000,00	38 550 000,00
64112	NBI, SFT, indemnité résidence	3 000 000,00	2 650 000,00	2 650 000,00
64114	Personnel titulaire - Indemnité inflat°	124 000,00	0,00	0,00
64118	Autres indemnités titulaires	11 966 000,00	9 500 000,00	9 500 000,00
64131	Rémunérations non tit.	21 543 665,00	26 540 440,00	26 540 440,00
64134	Personnel non tit. - Indemnité inflat°	100 000,00	0,00	0,00
64136	Indemnités préavis, licenciement non tit	0,00	0,00	0,00
64168	Autres emplois d'insertion	0,00	90 000,00	90 000,00
6417	Rémunérations des apprentis	275 000,00	280 000,00	280 000,00
64172	Apprentis - indemnité inflation	2 000,00	0,00	0,00
6451	Cotisations à l'U.R.S.S.A.F.	12 000 000,00	14 500 000,00	14 500 000,00
6453	Cotisations aux caisses de retraites	12 800 000,00	12 500 000,00	12 500 000,00
6454	Cotisations aux A.S.S.E.D.I.C.	950 000,00	1 100 000,00	1 100 000,00
6455	Cotisations pour assurance du personnel	603 000,00	650 000,00	650 000,00
6458	Cotis. aux autres organismes sociaux	1 470 120,00	1 620 405,00	1 620 405,00
64731	Allocations chômage versées directement	800 000,00	500 000,00	500 000,00
6474	Versement aux autres oeuvres sociales	110 000,00	150 000,00	150 000,00
6475	Médecine du travail, pharmacie	303 000,00	161 300,00	161 300,00
6478	Autres charges sociales diverses	12 800,00	113 800,00	113 800,00
6488	Autres charges	3 165 415,00	3 064 055,00	3 064 055,00
<b>014</b>	<b>Atténuations de produits</b>	<b>1 000 000,00</b>	<b>1 000 000,00</b>	<b>1 000 000,00</b>
703894	Revers. sur forfait post-stationnement	200 000,00	200 000,00	200 000,00
7391178	Autres restitut° dégrètv contrib. direct	100 000,00	150 000,00	150 000,00
739223	Fonds péréquation ress. com. et intercom	700 000,00	600 000,00	600 000,00
7398	Revers., restitut° et prélèvt divers	0,00	50 000,00	50 000,00
<b>65</b>	<b>Autres charges de gestion courante</b>	<b>46 900 000,00</b>	<b>48 000 000,00</b>	<b>48 000 000,00</b>
6512	Droits d'utilisat° - informatique nuage	285 000,00	480 000,00	480 000,00
6518	Autres	36 200,00	46 303,00	46 303,00
6531	Indemnités	900 000,00	903 000,00	903 000,00
6532	Frais de mission	12 000,00	0,00	0,00
6533	Cotisations de retraite	80 000,00	80 000,00	80 000,00
6534	Cotis. de sécurité sociale - part patron	251 000,00	260 000,00	260 000,00
6535	Formation	55 000,00	55 000,00	55 000,00
65372	Cotis. fonds financt alloc. fin mandat	2 000,00	2 000,00	2 000,00
6541	Créances admises en non-valeur	100 000,00	100 000,00	100 000,00
6542	Créances éteintes	100 000,00	100 000,00	100 000,00
6553	Service d'incendie	2 600 000,00	2 800 000,00	2 800 000,00
65541	Contrib fonds compens. ch. territoriales	32 900 000,00	33 900 000,00	33 900 000,00
65548	Autres contributions	303 000,00	434 643,00	434 643,00
6558	Autres contributions obligatoires	237 000,00	228 200,00	228 200,00
657361	Subv. fonct. Caisse des écoles	1 418 276,00	1 379 941,00	1 379 941,00
657362	Subv. fonct. CCAS	1 850 000,00	1 850 000,00	1 850 000,00
6574	Subv. fonct. Associat°, personnes privée	5 725 000,00	5 332 163,00	5 332 163,00
65888	Autres	45 524,00	48 750,00	48 750,00
<b>656</b>	<b>Frais fonctionnement des groupes d'élus</b>	<b>130 000,00</b>	<b>130 000,00</b>	<b>130 000,00</b>
6561	Frais de personnel	125 000,00	125 000,00	125 000,00
6562	Matériel, équipement et fournitures	5 000,00	5 000,00	5 000,00
<b>TOTAL = DEPENSES DE GESTION DES SERVICES (a) = (011 + 012 + 014 + 65 + 656)</b>		<b>207 030 000,00</b>	<b>215 880 000,00</b>	<b>215 880 000,00</b>
<b>66</b>	<b>Charges financières (b)</b>	<b>3 500 000,00</b>	<b>5 200 000,00</b>	<b>5 200 000,00</b>
66111	Intérêts réglés à l'échéance	3 400 000,00	5 075 000,00	5 075 000,00
66112	Intérêts - Rattachement des ICNE	80 000,00	110 000,00	110 000,00
6615	Intérêts comptes courants et de dépôts	20 000,00	15 000,00	15 000,00
<b>67</b>	<b>Charges exceptionnelles (c)</b>	<b>1 200 000,00</b>	<b>500 000,00</b>	<b>500 000,00</b>
6711	Intérêts moratoires, pénalités / marché	60 000,00	43 151,00	43 151,00
6713	Secours et dots	4 000,00	2 000,00	2 000,00
6714	Bourses et prix	50 500,00	50 500,00	50 500,00
6718	Autres charges exceptionnelles gestion	22 100,00	22 950,00	22 950,00
673	Titres annulés (sur exercices antérieurs)	99 900,00	224 700,00	224 700,00
6745	Subv. aux personnes de droit privé	26 601,00	10 000,00	10 000,00
6748	Autres subventions exceptionnelles	912 374,00	136 699,00	136 699,00
678	Autres charges exceptionnelles	24 525,00	10 000,00	10 000,00
<b>68</b>	<b>Dotations provisions semi-budgétaires (d) (6)</b>	<b>0,00</b>	<b>0,00</b>	<b>0,00</b>
<b>022</b>	<b>Dépenses imprévues (e)</b>	<b>0,00</b>	<b>0,00</b>	<b>0,00</b>
<b>TOTAL DES DEPENSES REELLES = a + b + c + d + e</b>		<b>211 730 000,00</b>	<b>221 580 000,00</b>	<b>221 580 000,00</b>
<b>023</b>	<b>Virement à la section d'investissement</b>	<b>13 370 000,00</b>	<b>6 120 000,00</b>	<b>6 120 000,00</b>

Chap / art (1)	Libellé (1)	Pour mémoire budget précédent (2)	Publié le 31/03/2023 ID : 093-219300480-20230329-DEL20230329_6-BF	Vote (4) SLOW
042	Opérat° ordre transfert entre sections (7) (8) (9)	13 200 000,00	12 000 000,00	12 000 000,00
675	Valeurs comptables immobilisations cédée	0,00	0,00	0,00
6761	Différences sur réalisations (positives)	0,00	0,00	0,00
6811	Dot. amort. et prov. Immos incorporelles	13 200 000,00	12 000 000,00	12 000 000,00
<b>TOTAL DES PRELEVEMENTS AU PROFIT DE LA SECTION D'INVESTISSEMENT</b>		<b>26 570 000,00</b>	<b>18 120 000,00</b>	<b>18 120 000,00</b>
043	Opérat° ordre intérieur de la section (10)	0,00	0,00	0,00
<b>TOTAL DES DEPENSES D'ORDRE</b>		<b>26 570 000,00</b>	<b>18 120 000,00</b>	<b>18 120 000,00</b>
<b>TOTAL DES DEPENSES DE FONCTIONNEMENT DE L'EXERCICE (= Total des opérations réelles et d'ordre)</b>		<b>238 300 000,00</b>	<b>239 700 000,00</b>	<b>239 700 000,00</b>

+

<b>RESTES A REALISER N-1 (11)</b>	<b>0,00</b>
-----------------------------------	-------------

+

<b>D 002 RESULTAT REPORTE OU ANTICIPE (11)</b>	<b>0,00</b>
--	-------------

=

<b>TOTAL DES DEPENSES DE FONCTIONNEMENT CUMULEES</b>	<b>239 700 000,00</b>
--	-----------------------

**Détail du calcul des ICNE au compte 66112 (5)**

Montant des ICNE de l'exercice	660 000,00
Montant des ICNE de l'exercice N-1	543 729,60
= Différence ICNE N – ICNE N-1	110 000,00

(1) Détailler les chapitres budgétaires par article conformément au plan de comptes appliqué par la commune ou l'établissement.

(2) Cf. Modalités de vote I-B.

(3) Hors restes à réaliser.

(4) Le vote de l'organe délibérant porte uniquement sur les propositions nouvelles.

(5) Si le mandatement des ICNE de l'exercice est inférieur au montant de l'exercice N-1, le montant du compte 66112 sera négatif.

(6) Si la commune ou l'établissement applique le régime des provisions semi-budgétaires.

(7) Cf. définitions du chapitre des opérations d'ordre, DF 042 = RI 040.

(8) Aucune prévision budgétaire ne doit figurer aux articles 675 et 676 (cf. chapitre 024 « produit des cessions d'immobilisation »).

(9) Le compte 6815 peut figurer dans le détail du chapitre 042 si la commune ou l'établissement applique le régime des provisions budgétaires.

(10) Chapitre destiné à retracer les opérations particulières telles que les opérations de stocks ou liées à la tenue d'un inventaire permanent simplifié.

(11) Inscrire en cas de reprise des résultats de l'exercice précédent (après vote du compte administratif ou si reprise anticipée des résultats).

## III – VOTE DU BUDGET

## SECTION DE FONCTIONNEMENT – DETAIL DES RECETTES

Chap / art(1)	Libellé (1)	Pour mémoire budget précédent (2)	Propositions nouvelles (3)	Vote (4)
<b>013</b>	<b>Atténuations de charges</b>	<b>1 000 000,00</b>	<b>550 000,00</b>	<b>550 000,00</b>
6419	Remboursements rémunérations personnel	1 000 000,00	550 000,00	550 000,00
<b>70</b>	<b>Produits services, domaine et ventes div</b>	<b>17 250 000,00</b>	<b>18 300 000,00</b>	<b>18 300 000,00</b>
70311	Concessions cimetières (produit net)	198 000,00	198 500,00	198 500,00
70312	Redevances funéraires	2 000,00	1 500,00	1 500,00
70321	Stationnement et location voie publique	2 650 000,00	2 967 000,00	2 967 000,00
70328	Autres droits stationnement et location	430 000,00	400 000,00	400 000,00
70383	Redevance de stationnement	22 000,00	22 000,00	22 000,00
70384	Forfait de post-stationnement	2 800 000,00	2 800 000,00	2 800 000,00
70388	Autres redevances et recettes diverses	80 000,00	75 000,00	75 000,00
7062	Redevances services à caractère culturel	210 000,00	210 000,00	210 000,00
70631	Redevances services à caractère sportif	400 000,00	300 000,00	300 000,00
70632	Redevances services à caractère loisir	5 000,00	5 000,00	5 000,00
7066	Redevances services à caractère social	5 812 500,00	6 282 000,00	6 282 000,00
7067	Redev. services périscolaires et enseign	3 890 000,00	3 860 000,00	3 860 000,00
70688	Autres prestations de services	2 000,00	4 000,00	4 000,00
7078	Autres marchandises	3 000,00	3 000,00	3 000,00
70841	Mise à dispo personnel B.A. , régies	225 000,00	468 000,00	468 000,00
70846	Mise à dispo personnel GFP rattachement	50 000,00	105 000,00	105 000,00
70848	Mise à dispo personnel autres organismes	0,00	105 000,00	105 000,00
70876	Remb. frais par le GFP de rattachement	280 000,00	318 000,00	318 000,00
70878	Remb. frais par d'autres redevables	141 500,00	176 000,00	176 000,00
7088	Produits activités annexes (abonnements)	49 000,00	0,00	0,00
<b>73</b>	<b>Impôts et taxes</b>	<b>185 200 000,00</b>	<b>188 700 000,00</b>	<b>188 700 000,00</b>
73111	Impôts directs locaux	108 600 000,00	112 800 000,00	112 800 000,00
7318	Autres impôts locaux ou assimilés	0,00	0,00	0,00
73211	Attribution de compensation	58 350 000,00	58 350 000,00	58 350 000,00
73222	Fonds solidar. com. région Ile-de-France	4 600 000,00	4 000 000,00	4 000 000,00
73223	Fonds péréquation ress. com. et intercom	2 400 000,00	2 500 000,00	2 500 000,00
7351	Taxe consommation finale d'électricité	1 800 000,00	2 000 000,00	2 000 000,00
7362	Taxes de séjour	200 000,00	270 000,00	270 000,00
7363	Impôt sur les cercles et maisons de jeux	0,00	0,00	0,00
7368	Taxes locales sur la publicité extérieur	250 000,00	280 000,00	280 000,00
7381	Taxes additionnelles droits de mutation	9 000 000,00	8 500 000,00	8 500 000,00
<b>74</b>	<b>Dotations et participations</b>	<b>24 500 000,00</b>	<b>26 400 000,00</b>	<b>26 400 000,00</b>
7411	Dotation forfaitaire	9 750 000,00	9 800 000,00	9 800 000,00
74123	Dotation de solidarité urbaine	4 450 000,00	4 700 000,00	4 700 000,00
74127	Dotation nationale de péréquation	200 000,00	200 000,00	200 000,00
744	FCTVA	75 000,00	160 000,00	160 000,00
7461	DGD	490 000,00	538 557,00	538 557,00
74712	Emplois d'avenir	0,00	0,00	0,00
74718	Autres participations Etat	1 569 321,00	1 602 867,00	1 602 867,00
7472	Participat° Régions	0,00	0,00	0,00
7473	Participat° Départements	354 409,00	355 376,00	355 376,00
74751	Participat° GFP de rattachement	0,00	0,00	0,00
7478	Participat° Autres organismes	6 610 477,00	7 544 592,00	7 544 592,00
7482	Compens. perte taxe add. droits mutation	0,00	0,00	0,00
74834	Etat - Compens. exonérat° taxes foncière	825 000,00	1 376 668,00	1 376 668,00
7484	Dotation de recensement	20 000,00	20 000,00	20 000,00
7485	Dotation pour les titres sécurisés	70 000,00	89 940,00	89 940,00
7488	Autres attributions et participations	85 793,00	12 000,00	12 000,00
<b>75</b>	<b>Autres produits de gestion courante</b>	<b>3 250 000,00</b>	<b>3 250 000,00</b>	<b>3 250 000,00</b>
752	Revenus des immeubles	800 000,00	760 000,00	760 000,00
757	Redevances versées par fermiers, conces.	890 000,00	965 000,00	965 000,00
7588	Autres produits div. de gestion courante	1 560 000,00	1 525 000,00	1 525 000,00
<b>TOTAL = RECETTES DE GESTION DES SERVICES</b>		<b>231 200 000,00</b>	<b>237 200 000,00</b>	<b>237 200 000,00</b>
<b>(a) = 70 + 73 + 74 + 75 + 013</b>				
<b>76</b>	<b>Produits financiers (b)</b>	<b>0,00</b>	<b>0,00</b>	<b>0,00</b>
761	Produits de participations	0,00	0,00	0,00
<b>77</b>	<b>Produits exceptionnels (c)</b>	<b>1 247 882,36</b>	<b>482 960,71</b>	<b>482 960,71</b>
7711	Dédits et pénalités perçus	0,00	0,00	0,00
7714	Recouvrt créances admises en non valeur	0,00	0,00	0,00
7718	Autres produits except. opérat° gestion	0,00	0,00	0,00
773	Mandats annulés (exercices antérieurs)	0,00	0,00	0,00
774	Subventions exceptionnelles	208 860,00	33 210,00	33 210,00
775	Produits des cessions d'immobilisations	0,00	0,00	0,00
7788	Produits exceptionnels divers	1 039 022,36	449 750,71	449 750,71

Chap / art(1)	Libellé (1)	Pour mémoire budget précédent (2)		
78	Reprises provisions semi-budgétaires (d) (5)	0,00	0,00	0,00
<b>TOTAL DES RECETTES REELLES = a+b+c+d</b>		232 447 882,36	237 682 960,71	237 682 960,71
042	Opérat° ordre transfert entre sections (6) (7) (8)	100 000,00	100 000,00	100 000,00
7761	Diff / réal (+) transférées en invest.	0,00	0,00	0,00
777	Quote-part subv invest transf cpte résul	100 000,00	100 000,00	100 000,00
043	Opérat° ordre intérieur de la section (9)	0,00	0,00	0,00
<b>TOTAL DES RECETTES D'ORDRE</b>		100 000,00	100 000,00	100 000,00
<b>TOTAL DES RECETTES DE FONCTIONNEMENT DE L'EXERCICE (= Total des opérations réelles et d'ordre)</b>		232 547 882,36	237 782 960,71	237 782 960,71

+

<b>RESTES A REALISER N-1 (10)</b>	<b>0,00</b>
-----------------------------------	-------------

+

<b>R 002 RESULTAT REPORTE OU ANTICIPE (10)</b>	<b>1 917 039,29</b>
--	---------------------

=

<b>TOTAL DES RECETTES DE FONCTIONNEMENT CUMULEES</b>	<b>239 700 000,00</b>
--	-----------------------

**Détail du calcul des ICNE au compte 7622**

Montant des ICNE de l'exercice	0,00
Montant des ICNE de l'exercice N-1	0,00
= Différence ICNE N – ICNE N-1	0,00

(1) Détailler les chapitres budgétaires par article conformément au plan de comptes appliqué par la commune ou l'établissement.

(2) Cf. Modalités de vote I-B.

(3) Hors restes à réaliser.

(4) Le vote de l'assemblée porte uniquement sur les propositions nouvelles.

(5) Si la commune ou l'établissement applique le régime des provisions semi-budgétaires.

(6) Cf. définitions du chapitre des opérations d'ordre, *RF 042 = DI 040*.

(7) Aucune prévision budgétaire ne doit figurer aux articles 775 et 776 (cf. chapitre 024 « produit des cessions d'immobilisation »).

(8) Le compte 7815 peut figurer dans le détail du chapitre 042 si la commune ou l'établissement applique le régime des provisions budgétaires.

(9) Chapitre destiné à retracer les opérations particulières telles que les opérations de stocks ou liées à la tenue d'un inventaire permanent simplifié.

(10) Inscrire en cas de reprise des résultats de l'exercice précédent (après vote du compte administratif ou si reprise anticipée des résultats).



## III – VOTE DU BUDGET

## SECTION D'INVESTISSEMENT – DETAIL DES DEPENSES

Chap / art (1)	Libellé (1)	Pour mémoire budget précédent (2)	Propositions nouvelles (3)	Vote (4)
<b>010</b>	<b>Stocks</b>	<b>0,00</b>	<b>0,00</b>	<b>0,00</b>
<b>20</b>	<b>Immobilisations incorporelles (sauf opérations et 204)</b>	<b>1 088 500,00</b>	<b>1 710 000,00</b>	<b>1 710 000,00</b>
2031	Frais d'études	465 500,00	1 107 000,00	1 107 000,00
2051	Concessions, droits similaires	623 000,00	603 000,00	603 000,00
<b>204</b>	<b>Subventions d'équipement versées (hors opérations)</b>	<b>1 970 234,00</b>	<b>1 336 988,00</b>	<b>1 336 988,00</b>
2041512	GFP rat : Bâtiments, installations	1 329 609,00	556 863,00	556 863,00
204182	Autres org pub - Bâtiments et installat°	312 000,00	167 000,00	167 000,00
20422	Privé : Bâtiments, installations	328 625,00	613 125,00	613 125,00
<b>21</b>	<b>Immobilisations corporelles (hors opérations)</b>	<b>26 753 885,93</b>	<b>24 265 832,48</b>	<b>24 265 832,48</b>
2111	Terrains nus	58 300,00	432 515,00	432 515,00
2112	Terrains de voirie	820 000,00	0,00	0,00
2115	Terrains bâtis	1 003 640,00	1 053 640,00	1 053 640,00
2116	Cimetières	25 000,00	0,00	0,00
2121	Plantations d'arbres et d'arbustes	300 000,00	170 000,00	170 000,00
2128	Autres agencements et aménagements	4 328 064,00	3 250 000,00	3 250 000,00
21311	Hôtel de ville	0,00	1 000 000,00	1 000 000,00
21312	Bâtiments scolaires	2 570 000,00	3 800 000,00	3 800 000,00
21316	Equipements du cimetière	235 000,00	250 000,00	250 000,00
21318	Autres bâtiments publics	1 565 042,00	400 000,00	400 000,00
2132	Immeubles de rapport	200 000,00	260 000,00	260 000,00
2135	Installations générales, agencements	4 523 958,00	3 921 677,48	3 921 677,48
2138	Autres constructions	0,00	0,00	0,00
2145	Construct° sol autrui - Installat° géné.	25 000,00	800 000,00	800 000,00
2151	Réseaux de voirie	1 960 000,00	3 100 000,00	3 100 000,00
2152	Installations de voirie	1 000 000,00	600 000,00	600 000,00
21532	Réseaux d'assainissement	10 000,00	0,00	0,00
21533	Réseaux câblés	620 000,00	120 000,00	120 000,00
21534	Réseaux d'électrification	3 143 936,00	1 930 000,00	1 930 000,00
21568	Autres matériels, outillages incendie	250 000,00	0,00	0,00
21571	Matériel roulant	40 000,00	30 000,00	30 000,00
21578	Autre matériel et outillage de voirie	390 000,00	300 000,00	300 000,00
2158	Autres inst., matériel, outill. techniques	654 000,00	549 500,00	549 500,00
2161	Oeuvres et objets d'art	10 000,00	10 000,00	10 000,00
2168	Autres collections et oeuvres d'art	0,00	0,00	0,00
2181	Installat° générales, agencements	0,00	0,00	0,00
2182	Matériel de transport	450 000,00	230 000,00	230 000,00
2183	Matériel de bureau et informatique	1 302 000,00	601 000,00	601 000,00
2184	Mobilier	292 500,00	300 000,00	300 000,00
2188	Autres immobilisations corporelles	977 445,93	1 157 500,00	1 157 500,00
<b>22</b>	<b>Immobilisations reçues en affectation (hors opérations)</b>	<b>0,00</b>	<b>0,00</b>	<b>0,00</b>
<b>23</b>	<b>Immobilisations en cours (hors opérations)</b>	<b>1 074 832,00</b>	<b>2 025 000,00</b>	<b>2 025 000,00</b>
2312	Agencements et aménagements de terrains	834 832,00	0,00	0,00
2313	Constructions	240 000,00	2 025 000,00	2 025 000,00
2315	Installat°, matériel et outillage techni	0,00	0,00	0,00
<b>20160001</b>	<b>Opération d'équipement n° 20160001 (5)</b>	<b>445 000,00</b>	<b>0,00</b>	<b>0,00</b>
<b>20160002</b>	<b>Opération d'équipement n° 20160002 (5)</b>	<b>0,00</b>	<b>0,00</b>	<b>0,00</b>
<b>20160007</b>	<b>Opération d'équipement n° 20160007 (5)</b>	<b>0,00</b>	<b>0,00</b>	<b>0,00</b>
<b>20160008</b>	<b>Opération d'équipement n° 20160008 (5)</b>	<b>440 000,00</b>	<b>400 000,00</b>	<b>400 000,00</b>
<b>20170001</b>	<b>Opération d'équipement n° 20170001 (5)</b>	<b>0,00</b>	<b>100 000,00</b>	<b>100 000,00</b>
<b>20170002</b>	<b>Opération d'équipement n° 20170002 (5)</b>	<b>900 000,00</b>	<b>0,00</b>	<b>0,00</b>
<b>20170003</b>	<b>Opération d'équipement n° 20170003 (5)</b>	<b>109 333,00</b>	<b>700 000,00</b>	<b>700 000,00</b>
<b>20170004</b>	<b>Opération d'équipement n° 20170004 (5)</b>	<b>655 000,00</b>	<b>680 000,00</b>	<b>680 000,00</b>
<b>20180001</b>	<b>Opération d'équipement n° 20180001 (5)</b>	<b>3 000 000,00</b>	<b>6 500 000,00</b>	<b>6 500 000,00</b>
<b>20180002</b>	<b>Opération d'équipement n° 20180002 (5)</b>	<b>500 000,00</b>	<b>1 150 000,00</b>	<b>1 150 000,00</b>
<b>20190003</b>	<b>Opération d'équipement n° 20190003 (5)</b>	<b>150 000,00</b>	<b>700 000,00</b>	<b>700 000,00</b>
<b>20200001</b>	<b>Opération d'équipement n° 20200001 (5)</b>	<b>150 000,00</b>	<b>0,00</b>	<b>0,00</b>
<b>20200003</b>	<b>Opération d'équipement n° 20200003 (5)</b>	<b>26 175,00</b>	<b>0,00</b>	<b>0,00</b>
<b>202100001</b>	<b>Opération d'équipement n° 202100001 (5)</b>	<b>0,00</b>	<b>0,00</b>	<b>0,00</b>
<b>20220001</b>	<b>Opération d'équipement n° 20220001 (5)</b>	<b>500 000,00</b>	<b>500 000,00</b>	<b>500 000,00</b>
<b>20220002</b>	<b>Opération d'équipement n° 20220002 (5)</b>	<b>590 000,00</b>	<b>850 000,00</b>	<b>850 000,00</b>
<b>20230001</b>	<b>Opération d'équipement n° 20230001 (5)</b>	<b>0,00</b>	<b>1 000 000,00</b>	<b>1 000 000,00</b>
	<b>Total des dépenses d'équipement</b>	<b>38 352 959,93</b>	<b>41 917 820,48</b>	<b>41 917 820,48</b>
<b>10</b>	<b>Dotations, fonds divers et réserves</b>	<b>500 000,00</b>	<b>4 223 118,13</b>	<b>4 223 118,13</b>
10226	Taxe d'aménagement	500 000,00	400 000,00	400 000,00
1068	Excédents de fonctionnement capitalisés	0,00	3 823 118,13	3 823 118,13

Chap / art (1)	Libellé (1)	Pour mémoire budget précédent (2)		
<b>13</b>	<b>Subventions d'investissement</b>	<b>100 000,00</b>	<b>100 000,00</b>	<b>100 000,00</b>
1328	Autres subventions d'équip. non transf.	95 000,00	100 000,00	100 000,00
1343	P.A.E. non transférable	5 000,00	0,00	0,00
<b>16</b>	<b>Emprunts et dettes assimilées</b>	<b>38 000 000,00</b>	<b>38 000 000,00</b>	<b>38 000 000,00</b>
1641	Emprunts en euros	17 998 500,00	17 810 000,00	17 810 000,00
165	Dépôts et cautionnements reçus	1 500,00	1 500,00	1 500,00
166	Refinancement de dette	20 000 000,00	20 000 000,00	20 000 000,00
16871	Dette - Etat et établissements nationaux	0,00	5 000,00	5 000,00
16878	Dettes - Autres organismes, particuliers	0,00	183 500,00	183 500,00
<b>18</b>	<b>Compte de liaison : affectat° (BA,régie)</b>	<b>0,00</b>	<b>0,00</b>	<b>0,00</b>
<b>26</b>	<b>Participat° et créances rattachées</b>	<b>87 500,00</b>	<b>100 000,00</b>	<b>100 000,00</b>
261	Titres de participation	87 500,00	100 000,00	100 000,00
<b>27</b>	<b>Autres immobilisations financières</b>	<b>380 000,00</b>	<b>500 000,00</b>	<b>500 000,00</b>
275	Dépôts et cautionnements versés	380 000,00	500 000,00	500 000,00
<b>020</b>	<b>Dépenses imprévues</b>	<b>0,00</b>	<b>0,00</b>	<b>0,00</b>
<b>Total des dépenses financières</b>		<b>39 067 500,00</b>	<b>42 923 118,13</b>	<b>42 923 118,13</b>
454101	OPERATION POUR COMPTE DE TIERS TRAVAUX EFFECTUES D OFFICE (6)	355 000,00	360 000,00	360 000,00
458101	OPE INV SS MDT CD93 POINTS D EAU INCENDIE OPE TRAMWAY T1 (6)	145 000,00	230 000,00	230 000,00
458102	OPE INV SS MDT EPT EE REHAB ASST RUE PIERRE BROSOLETTTE (6)	0,00	90 000,00	90 000,00
458103	OPE INV SS MDT VINCENNES ETUDE CIRCULATION (6)	0,00	20 000,00	20 000,00
<b>Total des dépenses d'opérations pour compte de tiers</b>		<b>500 000,00</b>	<b>700 000,00</b>	<b>700 000,00</b>
<b>TOTAL DEPENSES REELLES</b>		<b>77 920 459,93</b>	<b>85 540 938,61</b>	<b>85 540 938,61</b>
<b>040</b>	<b>Opérat° ordre transfert entre sections (7)</b>	<b>100 000,00</b>	<b>100 000,00</b>	<b>100 000,00</b>
	<b>Reprises sur autofinancement antérieur (8)</b>	<b>100 000,00</b>	<b>100 000,00</b>	<b>100 000,00</b>
13918	Autres subventions d'équipement	100 000,00	100 000,00	100 000,00
192	Plus ou moins-values sur cession immo.	0,00	0,00	0,00
	<b>Charges transférées (9)</b>	<b>0,00</b>	<b>0,00</b>	<b>0,00</b>
192	Plus ou moins-values sur cession immo.	0,00	0,00	0,00
<b>041</b>	<b>Opérations patrimoniales (10)</b>	<b>10 000 000,00</b>	<b>10 000 000,00</b>	<b>10 000 000,00</b>
2111	Terrains nus	0,00	0,00	0,00
2115	Terrains bâtis	0,00	0,00	0,00
21318	Autres bâtiments publics	0,00	0,00	0,00
2132	Immeubles de rapport	10 000 000,00	10 000 000,00	10 000 000,00
2138	Autres constructions	0,00	0,00	0,00
<b>TOTAL DEPENSES D'ORDRE</b>		<b>10 100 000,00</b>	<b>10 100 000,00</b>	<b>10 100 000,00</b>
<b>TOTAL DES DEPENSES D'INVESTISSEMENT DE L'EXERCICE (= Total des dépenses réelles et d'ordre)</b>		<b>88 020 459,93</b>	<b>95 640 938,61</b>	<b>95 640 938,61</b>

+

<b>RESTES A REALISER N-1 (11)</b>	<b>12 067 774,53</b>
-----------------------------------	----------------------

+

<b>D 001 SOLDE D'EXECUTION NEGATIF REPORTE OU ANTICIPE (11)</b>	<b>3 891 286,86</b>
---	---------------------

=

<b>TOTAL DES DEPENSES D'INVESTISSEMENT CUMULEES</b>	<b>111 600 000,00</b>
---	-----------------------

(1) Détailler les chapitres budgétaires par article conformément au plan de comptes appliqué par la commune ou l'établissement.

(2) Cf. Modalités de vote, I-B.

(3) Hors restes à réaliser.

(4) Le vote de l'organe délibérant porte uniquement sur les propositions nouvelles.

(5) Voir état III B 3 pour le détail des opérations d'équipement.

(6) Voir annexe IV A 9 pour le détail des opérations pour compte de tiers.

(7) Cf. définitions du chapitre des opérations d'ordre, DI 040 = RF 042.

(8) Les comptes 15, 29, 39, 49 et 59 peuvent figurer dans le détail du chapitre 040 si la commune ou l'établissement applique le régime des provisions budgétaires.

(9) Aucune prévision budgétaire ne doit figurer à l'article 192 (cf. chapitre 024 « produit des cessions d'immobilisation »).

(10) Cf. définitions du chapitre des opérations d'ordre, DI 041 = RI 041.

(11) Inscrive en cas de reprise des résultats de l'exercice précédent (après vote du compte administratif ou si reprise anticipée des résultats).



## III – VOTE DU BUDGET

## SECTION D'INVESTISSEMENT – DETAIL DES RECETTE

Chap / art (1)	Libellé (1)	Pour mémoire budget précédent (2)	Propositions nouvelles (3)	Vote (4)
<b>010</b>	<b>Stocks</b>	<b>0,00</b>	<b>0,00</b>	<b>0,00</b>
<b>13</b>	<b>Subventions d'investissement (hors 138)</b>	<b>5 250 459,93</b>	<b>7 000 000,00</b>	<b>7 000 000,00</b>
1311	Subv. transf. Etat et établ. Nationaux	0,00	34 300,00	34 300,00
13158	Subv. transf. Autres groupements	0,00	24 185,20	24 185,20
1318	Autres subventions d'équipement transf.	0,00	32 764,00	32 764,00
1321	Subv. non transf. Etat, établ. nationaux	160 000,00	1 497 024,28	1 497 024,28
1322	Subv. non transf. Régions	870 000,00	804 999,70	804 999,70
1323	Subv. non transf. Départements	850 000,00	0,00	0,00
13251	Subv. non transf. GFP de rattachement	5 000,00	0,00	0,00
13258	Subv. non transf. Autres groupements	0,00	98 409,00	98 409,00
1327	Subv. non transf. Budget communautaire	0,00	1 560 015,00	1 560 015,00
1328	Autres subventions d'équip. non transf.	100 000,00	1 159 020,47	1 159 020,47
1342	Amendes de police non transférable	300 000,00	1 054 716,31	1 054 716,31
1343	P.A.E. non transférable	0,00	0,00	0,00
1347	Dot. de soutien à l'investissement local	300 459,93	734 566,04	734 566,04
1348	Autres fonds non transférables	2 665 000,00	0,00	0,00
<b>16</b>	<b>Emprunts et dettes assimilées (hors 165)</b>	<b>32 119 000,00</b>	<b>46 999 000,00</b>	<b>46 999 000,00</b>
1641	Emprunts en euros	12 119 000,00	26 999 000,00	26 999 000,00
166	Refinancement de dette	20 000 000,00	20 000 000,00	20 000 000,00
<b>20</b>	<b>Immobilisations incorporelles (sauf 204)</b>	<b>0,00</b>	<b>0,00</b>	<b>0,00</b>
<b>204</b>	<b>Subventions d'équipement versées</b>	<b>0,00</b>	<b>0,00</b>	<b>0,00</b>
<b>21</b>	<b>Immobilisations corporelles</b>	<b>0,00</b>	<b>0,00</b>	<b>0,00</b>
<b>22</b>	<b>Immobilisations reçues en affectation</b>	<b>0,00</b>	<b>0,00</b>	<b>0,00</b>
<b>23</b>	<b>Immobilisations en cours</b>	<b>0,00</b>	<b>0,00</b>	<b>0,00</b>
<b>Total des recettes d'équipement</b>		<b>37 369 459,93</b>	<b>53 999 000,00</b>	<b>53 999 000,00</b>
<b>10</b>	<b>Dotations, fonds divers et réserves</b>	<b>23 202 404,20</b>	<b>18 680 000,00</b>	<b>18 680 000,00</b>
10222	FCTVA	5 000 000,00	3 400 000,00	3 400 000,00
10226	Taxe d'aménagement	3 000 000,00	1 497 820,48	1 497 820,48
1068	Excédents de fonctionnement capitalisés	15 202 404,20	13 782 179,52	13 782 179,52
<b>138</b>	<b>Autres subvent° invest. non transf.</b>	<b>0,00</b>	<b>0,00</b>	<b>0,00</b>
<b>165</b>	<b>Dépôts et cautionnements reçus</b>	<b>1 000,00</b>	<b>1 000,00</b>	<b>1 000,00</b>
<b>18</b>	<b>Compte de liaison : affectat° (BA,régie)</b>	<b>0,00</b>	<b>0,00</b>	<b>0,00</b>
<b>26</b>	<b>Participat° et créances rattachées</b>	<b>200 000,00</b>	<b>100 000,00</b>	<b>100 000,00</b>
261	Titres de participation	200 000,00	100 000,00	100 000,00
<b>27</b>	<b>Autres immobilisations financières</b>	<b>380 000,00</b>	<b>500 000,00</b>	<b>500 000,00</b>
275	Dépôts et cautionnements versés	380 000,00	500 000,00	500 000,00
<b>024</b>	<b>Produits des cessions d'immobilisations</b>	<b>5 000 000,00</b>	<b>3 500 000,00</b>	<b>3 500 000,00</b>
<b>Total des recettes financières</b>		<b>28 783 404,20</b>	<b>22 781 000,00</b>	<b>22 781 000,00</b>
454101	OPERATION POUR COMPTE DE TIERS TRAVAUX EFFECTUES D OFFICE (5)	0,00	0,00	0,00
454201	OPERATION POUR COMPTE DE TIERS TRAVAUX EFFECTUES D OFFICE (5)	355 000,00	360 000,00	360 000,00
458201	OPE INV SS MDT CD93 POINTS D EAU INCENDIE OPE TRAMWAY T1 (5)	145 000,00	230 000,00	230 000,00
458202	OPE INV SS MDT EPT EE REHAB ASST RUE PIERRE BROSOLETTTE (5)	0,00	90 000,00	90 000,00
458203	OPE INV SS MDT VINCENNES ETUDE CIRCULATION (5)	0,00	20 000,00	20 000,00
<b>Total des recettes d'opérations pour compte de tiers</b>		<b>500 000,00</b>	<b>700 000,00</b>	<b>700 000,00</b>
<b>TOTAL RECETTES REELLES</b>		<b>66 652 864,13</b>	<b>77 480 000,00</b>	<b>77 480 000,00</b>
<b>021</b>	<b>Virement de la sect° de fonctionnement</b>	<b>13 370 000,00</b>	<b>6 120 000,00</b>	<b>6 120 000,00</b>
<b>040</b>	<b>Opérat° ordre transfert entre sections (6) (7) (8)</b>	<b>13 200 000,00</b>	<b>12 000 000,00</b>	<b>12 000 000,00</b>
192	Plus ou moins-values sur cession immo.	0,00	0,00	0,00
2111	Terrains nus	0,00	0,00	0,00
2112	Terrains de voirie	0,00	0,00	0,00
2115	Terrains bâtis	0,00	0,00	0,00
2118	Autres terrains	0,00	0,00	0,00
21318	Autres bâtiments publics	0,00	0,00	0,00
2135	Installations générales, agencements	0,00	0,00	0,00
2138	Autres constructions	0,00	0,00	0,00
261	Titres de participation	0,00	0,00	0,00
28031	Frais d'études	0,00	0,00	0,00
2804132	Subv. Dpt : Bâtiments, installations	70 000,00	100 000,00	100 000,00

Chap / art (1)	Libellé (1)	Pour mémoire budget précédent (2)	Publié le 31/03/2023	Vote (4)
28041512	GFP rat : Bâtiments, installations	1 570 000,00	2 000 000,00	2 000 000,00
28041621	CCAS : Bien mobilier, matériel	10 000,00	0,00	0,00
28041622	CCAS : Bâtiments, installations	30 000,00	50 000,00	50 000,00
2804172	Autres EPL : Bâtiments, installations	670 000,00	100 000,00	100 000,00
2804181	Autres org pub - Biens mob, mat, études	180 000,00	100 000,00	100 000,00
2804182	Autres org pub - Bâtiments et installat°	230 000,00	300 000,00	300 000,00
280421	Privé : Bien mobilier, matériel	5 000,00	10 000,00	10 000,00
280422	Privé : Bâtiments, installations	4 500 000,00	4 200 000,00	4 200 000,00
2804422	Sub nat privé - Bâtiments et installat°	0,00	200 000,00	200 000,00
28051	Concessions et droits similaires	650 000,00	400 000,00	400 000,00
28121	Plantations d'arbres et d'arbustes	0,00	100 000,00	100 000,00
28132	Immeubles de rapport	210 000,00	50 000,00	50 000,00
28135	Installations générales, agencements, ..	0,00	200 000,00	200 000,00
281568	Autres matériels, outillages incendie	100 000,00	70 000,00	70 000,00
281571	Matériel roulant	160 000,00	200 000,00	200 000,00
281578	Autre matériel et outillage de voirie	375 000,00	300 000,00	300 000,00
28158	Autres installat°, matériel et outillage	600 000,00	800 000,00	800 000,00
28181	Installations générales, aménagt divers	25 000,00	20 000,00	20 000,00
28182	Matériel de transport	375 000,00	200 000,00	200 000,00
28183	Matériel de bureau et informatique	1 140 000,00	1 100 000,00	1 100 000,00
28184	Mobilier	650 000,00	500 000,00	500 000,00
28188	Autres immo. corporelles	1 650 000,00	1 000 000,00	1 000 000,00
<b>TOTAL DES PRELEVEMENTS PROVENANT DE LA SECTION DE FONCTIONNEMENT</b>		<b>26 570 000,00</b>	<b>18 120 000,00</b>	<b>18 120 000,00</b>
<b>041</b>	<b>Opérations patrimoniales (9)</b>	<b>10 000 000,00</b>	<b>10 000 000,00</b>	<b>10 000 000,00</b>
10251	Dons et legs en capital	0,00	0,00	0,00
1328	Autres subventions d'équip. non transf.	0,00	0,00	0,00
2115	Terrains bâtis	10 000 000,00	10 000 000,00	10 000 000,00
<b>TOTAL RECETTES D'ORDRE</b>		<b>36 570 000,00</b>	<b>28 120 000,00</b>	<b>28 120 000,00</b>
<b>TOTAL DES RECETTES D'INVESTISSEMENT DE L'EXERCICE (= Total des recettes réelles et d'ordre)</b>		<b>103 222 864,13</b>	<b>105 600 000,00</b>	<b>105 600 000,00</b>

+

<b>RESTES A REALISER N-1 (10)</b>	<b>6 000 000,00</b>
-----------------------------------	---------------------

+

<b>R 001 SOLDE D'EXECUTION POSITIF REPORTE OU ANTICIPE (10)</b>	<b>0,00</b>
---	-------------

=

<b>TOTAL DES RECETTES D'INVESTISSEMENT CUMULEES</b>	<b>111 600 000,00</b>
---	-----------------------

(1) Détailler les chapitres budgétaires par article conformément au plan de comptes appliqué par la commune ou l'établissement.

(2) Cf. Modalités de vote, I-B.

(3) Hors restes à réaliser.

(4) Le vote de l'organe délibérant porte uniquement sur les propositions nouvelles.

(5) Voir annexe IV-A9 pour le détail des opérations pour compte de tiers.

(6) Cf. définitions du chapitre des opérations d'ordre, RI 040 = DF 042.

(7) Aucune prévision budgétaire ne doit figurer à l'article 192 (cf. chapitre 024 « produit des cessions d'immobilisations »).

(8) Les comptes 15, 29, 39, 49 et 59 peuvent figurer dans le détail du chapitre 040 si la commune ou l'établissement applique le régime des provisions budgétaires.

(9) Cf. définitions du chapitre des opérations d'ordre, DI 041 = RI 041.

(10) Inscrire en cas de reprise des résultats de l'exercice précédent (après vote du compte administratif ou si reprise anticipée des résultats).

**III – VOTE DU BUDGET****DETAIL DES CHAPITRES D'OPERATION D'EQUIPEMENT****OPERATION D'EQUIPEMENT N°: 20160001 (1)  
LIBELLE : GS LOUIS ET MADELEINE ODRU****Pour vote**

Art. (2)	Libellé (2)	Réalisations cumulées au 01/01/N	Restes à réaliser N-1 (3) (5)	Propositions nouvelles (4)	Vote (4)	Montant pour information (5)
<b>DEPENSES</b>		<b>15 954 759,62</b>	<b>a 229 527,33</b>	<b>0,00</b>	<b>b 0,00</b>	<b>b 0,00</b>
<b>20</b>	<b>Immobilisations incorporelles</b>	<b>178 288,02</b>	<b>0,00</b>	<b>0,00</b>	<b>0,00</b>	<b>0,00</b>
2031	Frais d'études	178 288,02	0,00	0,00	0,00	0,00
<b>204</b>	<b>Subventions d'équipement versées</b>	<b>0,00</b>	<b>0,00</b>	<b>0,00</b>	<b>0,00</b>	<b>0,00</b>
<b>21</b>	<b>Immobilisations corporelles</b>	<b>825 200,50</b>	<b>9 726,60</b>	<b>0,00</b>	<b>0,00</b>	<b>0,00</b>
2128	Autres agencements et aménagements	382 364,08	9 726,60	0,00	0,00	0,00
2135	Installations générales, agencements	11 941,67	0,00	0,00	0,00	0,00
2184	Mobilier	242 087,45	0,00	0,00	0,00	0,00
2188	Autres immobilisations corporelles	188 807,30	0,00	0,00	0,00	0,00
<b>22</b>	<b>Immobilisations reçues en affectation</b>	<b>0,00</b>	<b>0,00</b>	<b>0,00</b>	<b>0,00</b>	<b>0,00</b>
<b>23</b>	<b>Immobilisations en cours</b>	<b>14 951 271,10</b>	<b>219 800,73</b>	<b>0,00</b>	<b>0,00</b>	<b>0,00</b>
2313	Constructions	14 951 271,10	219 800,73	0,00	0,00	0,00

RECETTES (répartition) (Pour information)		Restes à réaliser N-1 (3)	Recettes de l'exercice
<b>TOTAL RECETTES AFFECTEES</b>		<b>c 0,00</b>	<b>d 0,00</b>
<b>13</b>	<b>Subventions d'investissement</b>	<b>0,00</b>	<b>0,00</b>
13251	Subv. non transf. GFP de rattachement	0,00	0,00
<b>16</b>	<b>Emprunts et dettes assimilées</b>	<b>0,00</b>	<b>0,00</b>
<b>20</b>	<b>Immobilisations incorporelles</b>	<b>0,00</b>	<b>0,00</b>
<b>204</b>	<b>Subventions d'équipement versées</b>	<b>0,00</b>	<b>0,00</b>
<b>21</b>	<b>Immobilisations corporelles</b>	<b>0,00</b>	<b>0,00</b>
<b>22</b>	<b>Immobilisations reçues en affectation</b>	<b>0,00</b>	<b>0,00</b>
<b>23</b>	<b>Immobilisations en cours</b>	<b>0,00</b>	<b>0,00</b>

<b>RESULTAT = (c + d) – (a + b)</b>	<b>-229 527,33</b>
<b>Excédent de financement si positif</b>	
<b>Besoin de financement si négatif</b>	

(1) Ouvrir un cadre par opération.

(2) Détailler les articles conformément au plan de comptes appliqué par la commune ou l'établissement.

(3) A remplir uniquement en cas de reprise des résultats de l'exercice précédent, soit après le vote du compte administratif, soit en cas de reprise anticipée des résultats.

(4) Lorsque l'opération d'équipement constitue un chapitre faisant l'objet d'un vote, ces deux colonnes sont renseignées. Dans ce cas, le vote de l'assemblée porte uniquement sur les propositions nouvelles.

(5) Lorsque l'opération d'équipement est présentée pour information, seules ces deux colonnes sont renseignées.

**III – VOTE DU BUDGET****DETAIL DES CHAPITRES D'OPERATION D'EQUIPEMEN****OPERATION D'EQUIPEMENT N°: 20160002 (1)  
LIBELLE : GROUPE SCOLAIRE MARCEAU****Pour vote**

Art. (2)	Libellé (2)	Réalisations cumulées au 01/01/N	Restes à réaliser N-1 (3) (5)	Propositions nouvelles (4)	Vote (4)	Montant pour information (5)
<b>DEPENSES</b>		<b>17 718 445,70</b>	<b>a 30 094,04</b>	<b>0,00</b>	<b>b 0,00</b>	<b>b 0,00</b>
<b>20</b>	<b>Immobilisations incorporelles</b>	<b>350 392,28</b>	<b>0,00</b>	<b>0,00</b>	<b>0,00</b>	<b>0,00</b>
2031	Frais d'études	350 392,28	0,00	0,00	0,00	0,00
<b>204</b>	<b>Subventions d'équipement versées</b>	<b>0,00</b>	<b>0,00</b>	<b>0,00</b>	<b>0,00</b>	<b>0,00</b>
<b>21</b>	<b>Immobilisations corporelles</b>	<b>429 295,76</b>	<b>30 094,04</b>	<b>0,00</b>	<b>0,00</b>	<b>0,00</b>
21312	Bâtiments scolaires	0,00	30 094,04	0,00	0,00	0,00
2158	Autres inst.,matériel,outil. techniques	348,80	0,00	0,00	0,00	0,00
2183	Matériel de bureau et informatique	54 974,16	0,00	0,00	0,00	0,00
2184	Mobilier	230 603,48	0,00	0,00	0,00	0,00
2188	Autres immobilisations corporelles	143 369,32	0,00	0,00	0,00	0,00
<b>22</b>	<b>Immobilisations reçues en affectation</b>	<b>0,00</b>	<b>0,00</b>	<b>0,00</b>	<b>0,00</b>	<b>0,00</b>
<b>23</b>	<b>Immobilisations en cours</b>	<b>16 938 757,66</b>	<b>0,00</b>	<b>0,00</b>	<b>0,00</b>	<b>0,00</b>
2313	Constructions	16 938 757,66	0,00	0,00	0,00	0,00

RECETTES (répartition) (Pour information)		Restes à réaliser N-1 (3)	Recettes de l'exercice
<b>TOTAL RECETTES AFFECTEES</b>		<b>c 0,00</b>	<b>d 0,00</b>
<b>13</b>	<b>Subventions d'investissement</b>	<b>0,00</b>	<b>0,00</b>
<b>16</b>	<b>Emprunts et dettes assimilées</b>	<b>0,00</b>	<b>0,00</b>
<b>20</b>	<b>Immobilisations incorporelles</b>	<b>0,00</b>	<b>0,00</b>
<b>204</b>	<b>Subventions d'équipement versées</b>	<b>0,00</b>	<b>0,00</b>
<b>21</b>	<b>Immobilisations corporelles</b>	<b>0,00</b>	<b>0,00</b>
<b>22</b>	<b>Immobilisations reçues en affectation</b>	<b>0,00</b>	<b>0,00</b>
<b>23</b>	<b>Immobilisations en cours</b>	<b>0,00</b>	<b>0,00</b>

<b>RESULTAT = (c + d) – (a + b)</b> <b>Excédent de financement si positif</b> <b>Besoin de financement si négatif</b>	<b>-30 094,04</b>
---	-------------------

(1) Ouvrir un cadre par opération.

(2) Détailler les articles conformément au plan de comptes appliqué par la commune ou l'établissement.

(3) A remplir uniquement en cas de reprise des résultats de l'exercice précédent, soit après le vote du compte administratif, soit en cas de reprise anticipée des résultats.

(4) Lorsque l'opération d'équipement constitue un chapitre faisant l'objet d'un vote, ces deux colonnes sont renseignées. Dans ce cas, le vote de l'assemblée porte uniquement sur les propositions nouvelles.

(5) Lorsque l'opération d'équipement est présentée pour information, seules ces deux colonnes sont renseignées.

**III – VOTE DU BUDGET****DETAIL DES CHAPITRES D'OPERATION D'EQUIPEMEN****OPERATION D'EQUIPEMENT N°: 20160007 (1)  
LIBELLE : PRUS LA NOUE****Pour vote**

Art. (2)	Libellé (2)	Réalisations cumulées au 01/01/N	Restes à réaliser N-1 (3) (5)	Propositions nouvelles (4)	Vote (4)	Montant pour information (5)
<b>DEPENSES</b>		<b>5 627 838,09</b>	<b>a 0,00</b>	<b>0,00</b>	<b>b 0,00</b>	<b>b 0,00</b>
20	Immobilisations incorporelles	0,00	0,00	0,00	0,00	0,00
204	Subventions d'équipement versées	0,00	0,00	0,00	0,00	0,00
21	Immobilisations corporelles	13 557,88	0,00	0,00	0,00	0,00
21533	Réseaux câblés	13 557,88	0,00	0,00	0,00	0,00
22	Immobilisations reçues en affectation	0,00	0,00	0,00	0,00	0,00
23	Immobilisations en cours	5 614 280,21	0,00	0,00	0,00	0,00
2315	Installat°, matériel et outillage techni	5 614 280,21	0,00	0,00	0,00	0,00

RECETTES (répartition) (Pour information)		Restes à réaliser N-1 (3)	Recettes de l'exercice
<b>TOTAL RECETTES AFFECTEES</b>		<b>c 0,00</b>	<b>d 0,00</b>
13	Subventions d'investissement	0,00	0,00
1321	Subv. non transf. Etat, établ. nationaux	0,00	0,00
16	Emprunts et dettes assimilées	0,00	0,00
20	Immobilisations incorporelles	0,00	0,00
204	Subventions d'équipement versées	0,00	0,00
21	Immobilisations corporelles	0,00	0,00
22	Immobilisations reçues en affectation	0,00	0,00
23	Immobilisations en cours	0,00	0,00

<b>RESULTAT = (c + d) – (a + b)</b> <b>Excédent de financement si positif</b> <b>Besoin de financement si négatif</b>	<b>0,00</b>
---	-------------

(1) Ouvrir un cadre par opération.

(2) Détailler les articles conformément au plan de comptes appliqué par la commune ou l'établissement.

(3) A remplir uniquement en cas de reprise des résultats de l'exercice précédent, soit après le vote du compte administratif, soit en cas de reprise anticipée des résultats.

(4) Lorsque l'opération d'équipement constitue un chapitre faisant l'objet d'un vote, ces deux colonnes sont renseignées. Dans ce cas, le vote de l'assemblée porte uniquement sur les propositions nouvelles.

(5) Lorsque l'opération d'équipement est présentée pour information, seules ces deux colonnes sont renseignées.

**III – VOTE DU BUDGET****DETAIL DES CHAPITRES D'OPERATION D'EQUIPEMEN****OPERATION D'EQUIPEMENT N°: 20160008 (1)  
LIBELLE : PRUS BEL AIR****Pour vote**

Art. (2)	Libellé (2)	Réalisations cumulées au 01/01/N	Restes à réaliser N-1 (3) (5)	Propositions nouvelles (4)	Vote (4)	Montant pour information (5)
<b>DEPENSES</b>		<b>834 364,89</b>	<b>a 66 765,28</b>	<b>400 000,00</b>	<b>b 400 000,00</b>	<b>b 0,00</b>
20	Immobilisations incorporelles	0,00	0,00	0,00	0,00	0,00
204	Subventions d'équipement versées	0,00	0,00	0,00	0,00	0,00
21	Immobilisations corporelles	97 520,43	845,99	0,00	0,00	0,00
2121	Plantations d'arbres et d'arbustes	97 520,43	845,99	0,00	0,00	0,00
22	Immobilisations reçues en affectation	0,00	0,00	0,00	0,00	0,00
23	Immobilisations en cours	736 844,46	65 919,29	400 000,00	400 000,00	0,00
2315	Installat°, matériel et outillage techni	736 844,46	65 919,29	400 000,00	400 000,00	0,00

RECETTES (répartition) (Pour information)		Restes à réaliser N-1 (3)	Recettes de l'exercice
<b>TOTAL RECETTES AFFECTEES</b>		<b>c 0,00</b>	<b>d 0,00</b>
13	Subventions d'investissement	0,00	0,00
16	Emprunts et dettes assimilées	0,00	0,00
20	Immobilisations incorporelles	0,00	0,00
204	Subventions d'équipement versées	0,00	0,00
21	Immobilisations corporelles	0,00	0,00
22	Immobilisations reçues en affectation	0,00	0,00
23	Immobilisations en cours	0,00	0,00

<b>RESULTAT = (c + d) – (a + b)</b>	<b>-466 765,28</b>
<b>Excédent de financement si positif</b>	
<b>Besoin de financement si négatif</b>	

(1) Ouvrir un cadre par opération.

(2) Détailler les articles conformément au plan de comptes appliqué par la commune ou l'établissement.

(3) A remplir uniquement en cas de reprise des résultats de l'exercice précédent, soit après le vote du compte administratif, soit en cas de reprise anticipée des résultats.

(4) Lorsque l'opération d'équipement constitue un chapitre faisant l'objet d'un vote, ces deux colonnes sont renseignées. Dans ce cas, le vote de l'assemblée porte uniquement sur les propositions nouvelles.

(5) Lorsque l'opération d'équipement est présentée pour information, seules ces deux colonnes sont renseignées.

**III – VOTE DU BUDGET****DETAIL DES CHAPITRES D'OPERATION D'EQUIPEMEN****OPERATION D'EQUIPEMENT N°: 20170001 (1)  
LIBELLE : PLACE DES RUFFINS****Pour vote**

Art. (2)	Libellé (2)	Réalisations cumulées au 01/01/N	Restes à réaliser N-1 (3) (5)	Propositions nouvelles (4)	Vote (4)	Montant pour information (5)
<b>DEPENSES</b>		<b>2 506 261,33</b>	<b>a 1 025,07</b>	<b>100 000,00</b>	<b>b 100 000,00</b>	<b>b 0,00</b>
<b>20</b>	<b>Immobilisations incorporelles</b>	<b>779 099,88</b>	<b>0,00</b>	<b>0,00</b>	<b>0,00</b>	<b>0,00</b>
2031	Frais d'études	779 099,88	0,00	0,00	0,00	0,00
<b>204</b>	<b>Subventions d'équipement versées</b>	<b>0,00</b>	<b>0,00</b>	<b>0,00</b>	<b>0,00</b>	<b>0,00</b>
<b>21</b>	<b>Immobilisations corporelles</b>	<b>645 479,81</b>	<b>0,00</b>	<b>0,00</b>	<b>0,00</b>	<b>0,00</b>
2128	Autres agencements et aménagements	154 968,24	0,00	0,00	0,00	0,00
21318	Autres bâtiments publics	439 045,82	0,00	0,00	0,00	0,00
2135	Installations générales, agencements	19 579,39	0,00	0,00	0,00	0,00
2181	Installat° générales, agencements	31 886,36	0,00	0,00	0,00	0,00
<b>22</b>	<b>Immobilisations reçues en affectation</b>	<b>0,00</b>	<b>0,00</b>	<b>0,00</b>	<b>0,00</b>	<b>0,00</b>
<b>23</b>	<b>Immobilisations en cours</b>	<b>1 081 681,64</b>	<b>1 025,07</b>	<b>100 000,00</b>	<b>100 000,00</b>	<b>0,00</b>
2312	Agencements et aménagements de terrains	1 081 681,64	1 025,07	100 000,00	100 000,00	0,00

<b>RECETTES (répartition) (Pour information)</b>		<b>Restes à réaliser N-1 (3)</b>	<b>Recettes de l'exercice</b>
<b>TOTAL RECETTES AFFECTEES</b>		<b>c 0,00</b>	<b>d 0,00</b>
<b>13</b>	<b>Subventions d'investissement</b>	<b>0,00</b>	<b>0,00</b>
<b>16</b>	<b>Emprunts et dettes assimilées</b>	<b>0,00</b>	<b>0,00</b>
<b>20</b>	<b>Immobilisations incorporelles</b>	<b>0,00</b>	<b>0,00</b>
<b>204</b>	<b>Subventions d'équipement versées</b>	<b>0,00</b>	<b>0,00</b>
<b>21</b>	<b>Immobilisations corporelles</b>	<b>0,00</b>	<b>0,00</b>
<b>22</b>	<b>Immobilisations reçues en affectation</b>	<b>0,00</b>	<b>0,00</b>
<b>23</b>	<b>Immobilisations en cours</b>	<b>0,00</b>	<b>0,00</b>

<b>RESULTAT = (c + d) – (a + b)</b>	<b>-101 025,07</b>
<b>Excédent de financement si positif</b>	
<b>Besoin de financement si négatif</b>	

(1) Ouvrir un cadre par opération.

(2) Détailler les articles conformément au plan de comptes appliqué par la commune ou l'établissement.

(3) A remplir uniquement en cas de reprise des résultats de l'exercice précédent, soit après le vote du compte administratif, soit en cas de reprise anticipée des résultats.

(4) Lorsque l'opération d'équipement constitue un chapitre faisant l'objet d'un vote, ces deux colonnes sont renseignées. Dans ce cas, le vote de l'assemblée porte uniquement sur les propositions nouvelles.

(5) Lorsque l'opération d'équipement est présentée pour information, seules ces deux colonnes sont renseignées.

**III – VOTE DU BUDGET****DETAIL DES CHAPITRES D'OPERATION D'EQUIPEMEN****OPERATION D'EQUIPEMENT N°: 20170002 (1)  
LIBELLE : PLACE DE LA REPUBLIQUE****Pour vote**

Art. (2)	Libellé (2)	Réalisations cumulées au 01/01/N	Restes à réaliser N-1 (3) (5)	Propositions nouvelles (4)	Vote (4)	Montant pour information (5)
<b>DEPENSES</b>		<b>3 257 267,90</b>	<b>a 302 761,34</b>	<b>0,00</b>	<b>b 0,00</b>	<b>b 0,00</b>
<b>20</b>	<b>Immobilisations incorporelles</b>	<b>122 983,94</b>	<b>5 409,86</b>	<b>0,00</b>	<b>0,00</b>	<b>0,00</b>
2031	Frais d'études	122 983,94	5 409,86	0,00	0,00	0,00
<b>204</b>	<b>Subventions d'équipement versées</b>	<b>0,00</b>	<b>0,00</b>	<b>0,00</b>	<b>0,00</b>	<b>0,00</b>
<b>21</b>	<b>Immobilisations corporelles</b>	<b>24 197,70</b>	<b>0,00</b>	<b>0,00</b>	<b>0,00</b>	<b>0,00</b>
2152	Installations de voirie	24 197,70	0,00	0,00	0,00	0,00
<b>22</b>	<b>Immobilisations reçues en affectation</b>	<b>0,00</b>	<b>0,00</b>	<b>0,00</b>	<b>0,00</b>	<b>0,00</b>
<b>23</b>	<b>Immobilisations en cours</b>	<b>3 110 086,26</b>	<b>297 351,48</b>	<b>0,00</b>	<b>0,00</b>	<b>0,00</b>
2312	Agencements et aménagements de terrains	3 110 086,26	297 351,48	0,00	0,00	0,00

<b>RECETTES (répartition) (Pour information)</b>		<b>Restes à réaliser N-1 (3)</b>	<b>Recettes de l'exercice</b>
<b>TOTAL RECETTES AFFECTEES</b>		<b>c 0,00</b>	<b>d 0,00</b>
<b>13</b>	<b>Subventions d'investissement</b>	<b>0,00</b>	<b>0,00</b>
<b>16</b>	<b>Emprunts et dettes assimilées</b>	<b>0,00</b>	<b>0,00</b>
<b>20</b>	<b>Immobilisations incorporelles</b>	<b>0,00</b>	<b>0,00</b>
<b>204</b>	<b>Subventions d'équipement versées</b>	<b>0,00</b>	<b>0,00</b>
<b>21</b>	<b>Immobilisations corporelles</b>	<b>0,00</b>	<b>0,00</b>
<b>22</b>	<b>Immobilisations reçues en affectation</b>	<b>0,00</b>	<b>0,00</b>
<b>23</b>	<b>Immobilisations en cours</b>	<b>0,00</b>	<b>0,00</b>

<b>RESULTAT = (c + d) – (a + b)</b>	<b>-302 761,34</b>
<b>Excédent de financement si positif</b>	
<b>Besoin de financement si négatif</b>	

(1) Ouvrir un cadre par opération.

(2) Détailler les articles conformément au plan de comptes appliqué par la commune ou l'établissement.

(3) A remplir uniquement en cas de reprise des résultats de l'exercice précédent, soit après le vote du compte administratif, soit en cas de reprise anticipée des résultats.

(4) Lorsque l'opération d'équipement constitue un chapitre faisant l'objet d'un vote, ces deux colonnes sont renseignées. Dans ce cas, le vote de l'assemblée porte uniquement sur les propositions nouvelles.

(5) Lorsque l'opération d'équipement est présentée pour information, seules ces deux colonnes sont renseignées.



**III – VOTE DU BUDGET****DETAIL DES CHAPITRES D'OPERATION D'EQUIPEMEN****OPERATION D'EQUIPEMENT N°: 20170003 (1)  
LIBELLE : CROIX DE CHAUX****Pour vote**

Art. (2)	Libellé (2)	Réalisations cumulées au 01/01/N	Restes à réaliser N-1 (3) (5)	Propositions nouvelles (4)	Vote (4)	Montant pour information (5)
<b>DEPENSES</b>		<b>530 993,56</b>	<b>a 52 029,60</b>	<b>700 000,00</b>	<b>b 700 000,00</b>	<b>b 0,00</b>
<b>20</b>	<b>Immobilisations incorporelles</b>	<b>110 986,20</b>	<b>0,00</b>	<b>200 000,00</b>	<b>200 000,00</b>	<b>0,00</b>
2031	Frais d'études	110 986,20	0,00	200 000,00	200 000,00	0,00
<b>204</b>	<b>Subventions d'équipement versées</b>	<b>0,00</b>	<b>0,00</b>	<b>0,00</b>	<b>0,00</b>	<b>0,00</b>
<b>21</b>	<b>Immobilisations corporelles</b>	<b>82 353,99</b>	<b>0,00</b>	<b>0,00</b>	<b>0,00</b>	<b>0,00</b>
21578	Autre matériel et outillage de voirie	71 160,39	0,00	0,00	0,00	0,00
2183	Matériel de bureau et informatique	7 134,00	0,00	0,00	0,00	0,00
2188	Autres immobilisations corporelles	4 059,60	0,00	0,00	0,00	0,00
<b>22</b>	<b>Immobilisations reçues en affectation</b>	<b>0,00</b>	<b>0,00</b>	<b>0,00</b>	<b>0,00</b>	<b>0,00</b>
<b>23</b>	<b>Immobilisations en cours</b>	<b>337 653,37</b>	<b>52 029,60</b>	<b>500 000,00</b>	<b>500 000,00</b>	<b>0,00</b>
2312	Agencements et aménagements de terrains	337 653,37	52 029,60	500 000,00	500 000,00	0,00

<b>RECETTES (répartition) (Pour information)</b>		<b>Restes à réaliser N-1 (3)</b>	<b>Recettes de l'exercice</b>
<b>TOTAL RECETTES AFFECTEES</b>		<b>c</b>	<b>d 0,00</b>
<b>13</b>	<b>Subventions d'investissement</b>		<b>0,00</b>
<b>16</b>	<b>Emprunts et dettes assimilées</b>		<b>0,00</b>
<b>20</b>	<b>Immobilisations incorporelles</b>		<b>0,00</b>
<b>204</b>	<b>Subventions d'équipement versées</b>		<b>0,00</b>
<b>21</b>	<b>Immobilisations corporelles</b>		<b>0,00</b>
<b>22</b>	<b>Immobilisations reçues en affectation</b>		<b>0,00</b>
<b>23</b>	<b>Immobilisations en cours</b>		<b>0,00</b>

<b>RESULTAT = (c + d) – (a + b)</b>	<b>-752 029,60</b>
<b>Excédent de financement si positif</b>	
<b>Besoin de financement si négatif</b>	

(1) Ouvrir un cadre par opération.

(2) Détailler les articles conformément au plan de comptes appliqué par la commune ou l'établissement.

(3) A remplir uniquement en cas de reprise des résultats de l'exercice précédent, soit après le vote du compte administratif, soit en cas de reprise anticipée des résultats.

(4) Lorsque l'opération d'équipement constitue un chapitre faisant l'objet d'un vote, ces deux colonnes sont renseignées. Dans ce cas, le vote de l'assemblée porte uniquement sur les propositions nouvelles.

(5) Lorsque l'opération d'équipement est présentée pour information, seules ces deux colonnes sont renseignées.

**III – VOTE DU BUDGET****DETAIL DES CHAPITRES D'OPERATION D'EQUIPEMEN****OPERATION D'EQUIPEMENT N°: 20170004 (1)  
LIBELLE : MURS A PECHES****Pour vote**

Art. (2)	Libellé (2)	Réalisations cumulées au 01/01/N	Restes à réaliser N-1 (3) (5)	Propositions nouvelles (4)	Vote (4)	Montant pour information (5)
<b>DEPENSES</b>		<b>1 212 688,03</b>	<b>a 729 250,32</b>	<b>680 000,00</b>	<b>b 680 000,00</b>	<b>b 0,00</b>
<b>20</b>	<b>Immobilisations incorporelles</b>	<b>176 736,97</b>	<b>83 550,00</b>	<b>0,00</b>	<b>0,00</b>	<b>0,00</b>
2031	Frais d'études	176 736,97	83 550,00	0,00	0,00	0,00
<b>204</b>	<b>Subventions d'équipement versées</b>	<b>0,00</b>	<b>0,00</b>	<b>0,00</b>	<b>0,00</b>	<b>0,00</b>
<b>21</b>	<b>Immobilisations corporelles</b>	<b>80 761,67</b>	<b>11 023,96</b>	<b>0,00</b>	<b>0,00</b>	<b>0,00</b>
2128	Autres agencements et aménagements	64 680,64	11 023,96	0,00	0,00	0,00
2135	Installations générales, agencements	5 514,60	0,00	0,00	0,00	0,00
21531	Réseaux d'adduction d'eau	10 566,43	0,00	0,00	0,00	0,00
<b>22</b>	<b>Immobilisations reçues en affectation</b>	<b>0,00</b>	<b>0,00</b>	<b>0,00</b>	<b>0,00</b>	<b>0,00</b>
<b>23</b>	<b>Immobilisations en cours</b>	<b>955 189,39</b>	<b>634 676,36</b>	<b>680 000,00</b>	<b>680 000,00</b>	<b>0,00</b>
2312	Agencements et aménagements de terrains	955 189,39	634 676,36	680 000,00	680 000,00	0,00

RECETTES (répartition) (Pour information)		Restes à réaliser N-1 (3)	Recettes de l'exercice
<b>TOTAL RECETTES AFFECTEES</b>		<b>c</b>	<b>d 0,00</b>
<b>13</b>	<b>Subventions d'investissement</b>		<b>0,00</b>
<b>16</b>	<b>Emprunts et dettes assimilées</b>		<b>0,00</b>
<b>20</b>	<b>Immobilisations incorporelles</b>		<b>0,00</b>
<b>204</b>	<b>Subventions d'équipement versées</b>		<b>0,00</b>
<b>21</b>	<b>Immobilisations corporelles</b>		<b>0,00</b>
<b>22</b>	<b>Immobilisations reçues en affectation</b>		<b>0,00</b>
<b>23</b>	<b>Immobilisations en cours</b>		<b>0,00</b>

<b>RESULTAT = (c + d) – (a + b)</b>	<b>-1 409 250,32</b>
<b>Excédent de financement si positif</b>	
<b>Besoin de financement si négatif</b>	

(1) Ouvrir un cadre par opération.

(2) Détailler les articles conformément au plan de comptes appliqué par la commune ou l'établissement.

(3) A remplir uniquement en cas de reprise des résultats de l'exercice précédent, soit après le vote du compte administratif, soit en cas de reprise anticipée des résultats.

(4) Lorsque l'opération d'équipement constitue un chapitre faisant l'objet d'un vote, ces deux colonnes sont renseignées. Dans ce cas, le vote de l'assemblée porte uniquement sur les propositions nouvelles.

(5) Lorsque l'opération d'équipement est présentée pour information, seules ces deux colonnes sont renseignées.

**III – VOTE DU BUDGET****DETAIL DES CHAPITRES D'OPERATION D'EQUIPEMEN****OPERATION D'EQUIPEMENT N°: 20180001 (1)  
LIBELLE : GROUPE SCOLAIRE GUY MOQUET ESTIENNE D ORVES****Pour vote**

Art. (2)	Libellé (2)	Réalisations cumulées au 01/01/N	Restes à réaliser N-1 (3) (5)	Propositions nouvelles (4)	Vote (4)	Montant pour information (5)
<b>DEPENSES</b>		<b>1 324 533,72</b>	<b>a 2 182 325,67</b>	<b>6 500 000,00</b>	<b>b 6 500 000,00</b>	<b>b 0,00</b>
20	Immobilisations incorporelles	112 116,00	51 870,00	0,00	0,00	0,00
2031	Frais d'études	112 116,00	51 870,00	0,00	0,00	0,00
204	Subventions d'équipement versées	0,00	0,00	0,00	0,00	0,00
21	Immobilisations corporelles	923 357,91	2 130 455,67	6 500 000,00	6 500 000,00	0,00
21312	Bâtiments scolaires	923 357,91	2 130 455,67	6 500 000,00	6 500 000,00	0,00
22	Immobilisations reçues en affectation	0,00	0,00	0,00	0,00	0,00
23	Immobilisations en cours	289 059,81	0,00	0,00	0,00	0,00
238	Avances versées commandes immo. incorp.	289 059,81	0,00	0,00	0,00	0,00

RECETTES (répartition) (Pour information)		Restes à réaliser N-1 (3)	Recettes de l'exercice
<b>TOTAL RECETTES AFFECTEES</b>		<b>c 0,00</b>	<b>d 0,00</b>
13	Subventions d'investissement	0,00	0,00
16	Emprunts et dettes assimilées	0,00	0,00
20	Immobilisations incorporelles	0,00	0,00
204	Subventions d'équipement versées	0,00	0,00
21	Immobilisations corporelles	0,00	0,00
22	Immobilisations reçues en affectation	0,00	0,00
23	Immobilisations en cours	0,00	0,00

<b>RESULTAT = (c + d) – (a + b)</b>	<b>-8 682 325,67</b>
<b>Excédent de financement si positif</b>	
<b>Besoin de financement si négatif</b>	

(1) Ouvrir un cadre par opération.

(2) Détailler les articles conformément au plan de comptes appliqué par la commune ou l'établissement.

(3) A remplir uniquement en cas de reprise des résultats de l'exercice précédent, soit après le vote du compte administratif, soit en cas de reprise anticipée des résultats.

(4) Lorsque l'opération d'équipement constitue un chapitre faisant l'objet d'un vote, ces deux colonnes sont renseignées. Dans ce cas, le vote de l'assemblée porte uniquement sur les propositions nouvelles.

(5) Lorsque l'opération d'équipement est présentée pour information, seules ces deux colonnes sont renseignées.

**III – VOTE DU BUDGET****DETAIL DES CHAPITRES D'OPERATION D'EQUIPEMEN****OPERATION D'EQUIPEMENT N°: 20180002 (1)  
LIBELLE : EGLISE SAINT PIERRE SAINT PAUL****Pour vote**

Art. (2)	Libellé (2)	Réalisations cumulées au 01/01/N	Restes à réaliser N-1 (3) (5)	Propositions nouvelles (4)	Vote (4)	Montant pour information (5)
<b>DEPENSES</b>		<b>1 499 643,82</b>	<b>a 419 382,21</b>	<b>1 150 000,00</b>	<b>b 1 150 000,00</b>	<b>b 0,00</b>
20	Immobilisations incorporelles	85 788,00	12 621,00	0,00	0,00	0,00
2031	Frais d'études	85 788,00	12 621,00	0,00	0,00	0,00
204	Subventions d'équipement versées	0,00	0,00	0,00	0,00	0,00
21	Immobilisations corporelles	0,00	0,00	0,00	0,00	0,00
22	Immobilisations reçues en affectation	0,00	0,00	0,00	0,00	0,00
23	Immobilisations en cours	1 413 855,82	406 761,21	1 150 000,00	1 150 000,00	0,00
2313	Constructions	1 413 855,82	406 761,21	1 150 000,00	1 150 000,00	0,00

RECETTES (répartition) (Pour information)		Restes à réaliser N-1 (3)	Recettes de l'exercice
<b>TOTAL RECETTES AFFECTEES</b>		<b>c 0,00</b>	<b>d 0,00</b>
13	Subventions d'investissement	0,00	0,00
16	Emprunts et dettes assimilées	0,00	0,00
20	Immobilisations incorporelles	0,00	0,00
204	Subventions d'équipement versées	0,00	0,00
21	Immobilisations corporelles	0,00	0,00
22	Immobilisations reçues en affectation	0,00	0,00
23	Immobilisations en cours	0,00	0,00

<b>RESULTAT = (c + d) – (a + b)</b> <b>Excédent de financement si positif</b> <b>Besoin de financement si négatif</b>	<b>-1 569 382,21</b>
---	----------------------

(1) Ouvrir un cadre par opération.

(2) Détailler les articles conformément au plan de comptes appliqué par la commune ou l'établissement.

(3) A remplir uniquement en cas de reprise des résultats de l'exercice précédent, soit après le vote du compte administratif, soit en cas de reprise anticipée des résultats.

(4) Lorsque l'opération d'équipement constitue un chapitre faisant l'objet d'un vote, ces deux colonnes sont renseignées. Dans ce cas, le vote de l'assemblée porte uniquement sur les propositions nouvelles.

(5) Lorsque l'opération d'équipement est présentée pour information, seules ces deux colonnes sont renseignées.

**III – VOTE DU BUDGET****DETAIL DES CHAPITRES D'OPERATION D'EQUIPEMEN****OPERATION D'EQUIPEMENT N°: 20190003 (1)  
LIBELLE : GS DIDEROT****Pour vote**

Art. (2)	Libellé (2)	Réalisations cumulées au 01/01/N	Restes à réaliser N-1 (3) (5)	Propositions nouvelles (4)	Vote (4)	Montant pour information (5)
<b>DEPENSES</b>		127 241,10	a 52 980,00	700 000,00	b 700 000,00	b 0,00
20	Immobilisations incorporelles	0,00	0,00	0,00	0,00	0,00
204	Subventions d'équipement versées	0,00	0,00	0,00	0,00	0,00
21	Immobilisations corporelles	0,00	0,00	0,00	0,00	0,00
22	Immobilisations reçues en affectation	0,00	0,00	0,00	0,00	0,00
23	Immobilisations en cours	127 241,10	52 980,00	700 000,00	700 000,00	0,00
2313	Constructions	127 241,10	52 980,00	700 000,00	700 000,00	0,00

RECETTES (répartition) (Pour information)		Restes à réaliser N-1 (3)	Recettes de l'exercice
<b>TOTAL RECETTES AFFECTEES</b>		c 0,00	d 0,00
13	Subventions d'investissement	0,00	0,00
16	Emprunts et dettes assimilées	0,00	0,00
20	Immobilisations incorporelles	0,00	0,00
204	Subventions d'équipement versées	0,00	0,00
21	Immobilisations corporelles	0,00	0,00
22	Immobilisations reçues en affectation	0,00	0,00
23	Immobilisations en cours	0,00	0,00

<b>RESULTAT = (c + d) – (a + b)</b>	<b>-752 980,00</b>
<b>Excédent de financement si positif</b>	
<b>Besoin de financement si négatif</b>	

(1) Ouvrir un cadre par opération.

(2) Détailler les articles conformément au plan de comptes appliqué par la commune ou l'établissement.

(3) A remplir uniquement en cas de reprise des résultats de l'exercice précédent, soit après le vote du compte administratif, soit en cas de reprise anticipée des résultats.

(4) Lorsque l'opération d'équipement constitue un chapitre faisant l'objet d'un vote, ces deux colonnes sont renseignées. Dans ce cas, le vote de l'assemblée porte uniquement sur les propositions nouvelles.

(5) Lorsque l'opération d'équipement est présentée pour information, seules ces deux colonnes sont renseignées.

**III – VOTE DU BUDGET****DETAIL DES CHAPITRES D'OPERATION D'EQUIPEMEN****OPERATION D'EQUIPEMENT N°: 20200001 (1)  
LIBELLE : CENTRE HORTICOLE PARC MONTREAU****Pour vote**

Art. (2)	Libellé (2)	Réalisations cumulées au 01/01/N	Restes à réaliser N-1 (3) (5)	Propositions nouvelles (4)	Vote (4)	Montant pour information (5)
<b>DEPENSES</b>		199 961,01	a 27 472,50	0,00	b 0,00	b 0,00
20	Immobilisations incorporelles	0,00	0,00	0,00	0,00	0,00
204	Subventions d'équipement versées	0,00	0,00	0,00	0,00	0,00
21	Immobilisations corporelles	199 961,01	27 472,50	0,00	0,00	0,00
2128	Autres agencements et aménagements	199 961,01	27 472,50	0,00	0,00	0,00
22	Immobilisations reçues en affectation	0,00	0,00	0,00	0,00	0,00
23	Immobilisations en cours	0,00	0,00	0,00	0,00	0,00

RECETTES (répartition) (Pour information)		Restes à réaliser N-1 (3)	Recettes de l'exercice
<b>TOTAL RECETTES AFFECTEES</b>		c 0,00	d 0,00
13	Subventions d'investissement	0,00	0,00
16	Emprunts et dettes assimilées	0,00	0,00
20	Immobilisations incorporelles	0,00	0,00
204	Subventions d'équipement versées	0,00	0,00
21	Immobilisations corporelles	0,00	0,00
22	Immobilisations reçues en affectation	0,00	0,00
23	Immobilisations en cours	0,00	0,00

<b>RESULTAT = (c + d) – (a + b)</b>	<b>-27 472,50</b>
<b>Excédent de financement si positif</b>	
<b>Besoin de financement si négatif</b>	

(1) Ouvrir un cadre par opération.

(2) Détailler les articles conformément au plan de comptes appliqué par la commune ou l'établissement.

(3) A remplir uniquement en cas de reprise des résultats de l'exercice précédent, soit après le vote du compte administratif, soit en cas de reprise anticipée des résultats.

(4) Lorsque l'opération d'équipement constitue un chapitre faisant l'objet d'un vote, ces deux colonnes sont renseignées. Dans ce cas, le vote de l'assemblée porte uniquement sur les propositions nouvelles.

(5) Lorsque l'opération d'équipement est présentée pour information, seules ces deux colonnes sont renseignées.

**III – VOTE DU BUDGET****DETAIL DES CHAPITRES D'OPERATION D'EQUIPEMEN****OPERATION D'EQUIPEMENT N°: 20200003 (1)  
LIBELLE : AGRANDISSEMENT DU CIMETIERE JEAN MOULIN****Pour vote**

Art. (2)	Libellé (2)	Réalisations cumulées au 01/01/N	Restes à réaliser N-1 (3) (5)	Propositions nouvelles (4)	Vote (4)	Montant pour information (5)
<b>DEPENSES</b>		<b>0,00</b>	<b>a 16 440,00</b>	<b>0,00</b>	<b>b 0,00</b>	<b>b 0,00</b>
<b>20</b>	<b>Immobilisations incorporelles</b>	<b>0,00</b>	<b>16 440,00</b>	<b>0,00</b>	<b>0,00</b>	<b>0,00</b>
2031	Frais d'études	0,00	16 440,00	0,00	0,00	0,00
<b>204</b>	<b>Subventions d'équipement versées</b>	<b>0,00</b>	<b>0,00</b>	<b>0,00</b>	<b>0,00</b>	<b>0,00</b>
<b>21</b>	<b>Immobilisations corporelles</b>	<b>0,00</b>	<b>0,00</b>	<b>0,00</b>	<b>0,00</b>	<b>0,00</b>
<b>22</b>	<b>Immobilisations reçues en affectation</b>	<b>0,00</b>	<b>0,00</b>	<b>0,00</b>	<b>0,00</b>	<b>0,00</b>
<b>23</b>	<b>Immobilisations en cours</b>	<b>0,00</b>	<b>0,00</b>	<b>0,00</b>	<b>0,00</b>	<b>0,00</b>

RECETTES (répartition) (Pour information)		Restes à réaliser N-1 (3)	Recettes de l'exercice
<b>TOTAL RECETTES AFFECTEES</b>		<b>c 0,00</b>	<b>d 0,00</b>
<b>13</b>	<b>Subventions d'investissement</b>	<b>0,00</b>	<b>0,00</b>
<b>16</b>	<b>Emprunts et dettes assimilées</b>	<b>0,00</b>	<b>0,00</b>
<b>20</b>	<b>Immobilisations incorporelles</b>	<b>0,00</b>	<b>0,00</b>
<b>204</b>	<b>Subventions d'équipement versées</b>	<b>0,00</b>	<b>0,00</b>
<b>21</b>	<b>Immobilisations corporelles</b>	<b>0,00</b>	<b>0,00</b>
<b>22</b>	<b>Immobilisations reçues en affectation</b>	<b>0,00</b>	<b>0,00</b>
<b>23</b>	<b>Immobilisations en cours</b>	<b>0,00</b>	<b>0,00</b>

<b>RESULTAT = (c + d) – (a + b)</b>	<b>-16 440,00</b>
<b>Excédent de financement si positif</b>	
<b>Besoin de financement si négatif</b>	

(1) Ouvrir un cadre par opération.

(2) Détailler les articles conformément au plan de comptes appliqué par la commune ou l'établissement.

(3) A remplir uniquement en cas de reprise des résultats de l'exercice précédent, soit après le vote du compte administratif, soit en cas de reprise anticipée des résultats.

(4) Lorsque l'opération d'équipement constitue un chapitre faisant l'objet d'un vote, ces deux colonnes sont renseignées. Dans ce cas, le vote de l'assemblée porte uniquement sur les propositions nouvelles.

(5) Lorsque l'opération d'équipement est présentée pour information, seules ces deux colonnes sont renseignées.

**III – VOTE DU BUDGET****DETAIL DES CHAPITRES D'OPERATION D'EQUIPEMEN****OPERATION D'EQUIPEMENT N°: 202100001 (1)  
LIBELLE : 18 PAUL DOUMER****Pour vote**

Art. (2)	Libellé (2)	Réalisations cumulées au 01/01/N	Restes à réaliser N-1 (3) (5)	Propositions nouvelles (4)	Vote (4)	Montant pour information (5)
<b>DEPENSES</b>		<b>182 272,42</b>	<b>a 1 331,28</b>	<b>0,00</b>	<b>b 0,00</b>	<b>b 0,00</b>
20	Immobilisations incorporelles	0,00	0,00	0,00	0,00	0,00
204	Subventions d'équipement versées	0,00	0,00	0,00	0,00	0,00
21	Immobilisations corporelles	37 277,48	1 331,28	0,00	0,00	0,00
2128	Autres agencements et aménagements	37 277,48	1 331,28	0,00	0,00	0,00
22	Immobilisations reçues en affectation	0,00	0,00	0,00	0,00	0,00
23	Immobilisations en cours	144 994,94	0,00	0,00	0,00	0,00
2313	Constructions	144 994,94	0,00	0,00	0,00	0,00

RECETTES (répartition) (Pour information)		Restes à réaliser N-1 (3)	Recettes de l'exercice
<b>TOTAL RECETTES AFFECTEES</b>		<b>c 0,00</b>	<b>d 0,00</b>
13	Subventions d'investissement	0,00	0,00
16	Emprunts et dettes assimilées	0,00	0,00
20	Immobilisations incorporelles	0,00	0,00
204	Subventions d'équipement versées	0,00	0,00
21	Immobilisations corporelles	0,00	0,00
22	Immobilisations reçues en affectation	0,00	0,00
23	Immobilisations en cours	0,00	0,00

<b>RESULTAT = (c + d) – (a + b)</b> <b>Excédent de financement si positif</b> <b>Besoin de financement si négatif</b>	<b>-1 331,28</b>
---	------------------

(1) Ouvrir un cadre par opération.

(2) Détailler les articles conformément au plan de comptes appliqué par la commune ou l'établissement.

(3) A remplir uniquement en cas de reprise des résultats de l'exercice précédent, soit après le vote du compte administratif, soit en cas de reprise anticipée des résultats.

(4) Lorsque l'opération d'équipement constitue un chapitre faisant l'objet d'un vote, ces deux colonnes sont renseignées. Dans ce cas, le vote de l'assemblée porte uniquement sur les propositions nouvelles.

(5) Lorsque l'opération d'équipement est présentée pour information, seules ces deux colonnes sont renseignées.



**III – VOTE DU BUDGET****DETAIL DES CHAPITRES D'OPERATION D'EQUIPEMEN****OPERATION D'EQUIPEMENT N°: 20220001 (1)  
LIBELLE : ECOLE HAUT MONTREUIL****Pour vote**

Art. (2)	Libellé (2)	Réalisations cumulées au 01/01/N	Restes à réaliser N-1 (3) (5)	Propositions nouvelles (4)	Vote (4)	Montant pour information (5)
<b>DEPENSES</b>		7 178,97	a 84 636,00	500 000,00	b 500 000,00	b 0,00
20	Immobilisations incorporelles	0,00	0,00	0,00	0,00	0,00
204	Subventions d'équipement versées	0,00	0,00	0,00	0,00	0,00
21	Immobilisations corporelles	0,00	0,00	0,00	0,00	0,00
22	Immobilisations reçues en affectation	0,00	0,00	0,00	0,00	0,00
23	Immobilisations en cours	7 178,97	84 636,00	500 000,00	500 000,00	0,00
2313	Constructions	7 178,97	84 636,00	500 000,00	500 000,00	0,00

RECETTES (répartition) (Pour information)		Restes à réaliser N-1 (3)	Recettes de l'exercice
<b>TOTAL RECETTES AFFECTEES</b>		c 0,00	d 0,00
13	Subventions d'investissement	0,00	0,00
16	Emprunts et dettes assimilées	0,00	0,00
20	Immobilisations incorporelles	0,00	0,00
204	Subventions d'équipement versées	0,00	0,00
21	Immobilisations corporelles	0,00	0,00
22	Immobilisations reçues en affectation	0,00	0,00
23	Immobilisations en cours	0,00	0,00

<b>RESULTAT = (c + d) – (a + b)</b>	<b>-584 636,00</b>
<b>Excédent de financement si positif</b>	
<b>Besoin de financement si négatif</b>	

(1) Ouvrir un cadre par opération.

(2) Détailler les articles conformément au plan de comptes appliqué par la commune ou l'établissement.

(3) A remplir uniquement en cas de reprise des résultats de l'exercice précédent, soit après le vote du compte administratif, soit en cas de reprise anticipée des résultats.

(4) Lorsque l'opération d'équipement constitue un chapitre faisant l'objet d'un vote, ces deux colonnes sont renseignées. Dans ce cas, le vote de l'assemblée porte uniquement sur les propositions nouvelles.

(5) Lorsque l'opération d'équipement est présentée pour information, seules ces deux colonnes sont renseignées.

**III – VOTE DU BUDGET****DETAIL DES CHAPITRES D'OPERATION D'EQUIPEMEN****OPERATION D'EQUIPEMENT N°: 20220002 (1)  
LIBELLE : LES CHEMINS DE LA GLISSE****Pour vote**

Art. (2)	Libellé (2)	Réalisations cumulées au 01/01/N	Restes à réaliser N-1 (3) (5)	Propositions nouvelles (4)	Vote (4)	Montant pour information (5)
<b>DEPENSES</b>		<b>122 329,75</b>	<b>a 93 327,19</b>	<b>850 000,00</b>	<b>b 850 000,00</b>	<b>b 0,00</b>
20	Immobilisations incorporelles	0,00	0,00	0,00	0,00	0,00
204	Subventions d'équipement versées	0,00	0,00	0,00	0,00	0,00
21	Immobilisations corporelles	122 329,75	93 327,19	850 000,00	850 000,00	0,00
2121	Plantations d'arbres et d'arbustes	0,00	34 331,83	0,00	0,00	0,00
2128	Autres agencements et aménagements	122 329,75	58 995,36	850 000,00	850 000,00	0,00
22	Immobilisations reçues en affectation	0,00	0,00	0,00	0,00	0,00
23	Immobilisations en cours	0,00	0,00	0,00	0,00	0,00

RECETTES (répartition) (Pour information)		Restes à réaliser N-1 (3)	Recettes de l'exercice
<b>TOTAL RECETTES AFFECTEES</b>		<b>c 0,00</b>	<b>d 0,00</b>
13	Subventions d'investissement	0,00	0,00
16	Emprunts et dettes assimilées	0,00	0,00
20	Immobilisations incorporelles	0,00	0,00
204	Subventions d'équipement versées	0,00	0,00
21	Immobilisations corporelles	0,00	0,00
22	Immobilisations reçues en affectation	0,00	0,00
23	Immobilisations en cours	0,00	0,00

<b>RESULTAT = (c + d) – (a + b)</b>	<b>-943 327,19</b>
<b>Excédent de financement si positif</b>	
<b>Besoin de financement si négatif</b>	

(1) Ouvrir un cadre par opération.

(2) Détailler les articles conformément au plan de comptes appliqué par la commune ou l'établissement.

(3) A remplir uniquement en cas de reprise des résultats de l'exercice précédent, soit après le vote du compte administratif, soit en cas de reprise anticipée des résultats.

(4) Lorsque l'opération d'équipement constitue un chapitre faisant l'objet d'un vote, ces deux colonnes sont renseignées. Dans ce cas, le vote de l'assemblée porte uniquement sur les propositions nouvelles.

(5) Lorsque l'opération d'équipement est présentée pour information, seules ces deux colonnes sont renseignées.

**III – VOTE DU BUDGET****DETAIL DES CHAPITRES D'OPERATION D'EQUIPEMEN****OPERATION D'EQUIPEMENT N°: 20230001 (1)  
LIBELLE : BUPA SAISON 3****Pour vote**

Art. (2)	Libellé (2)	Réalisations cumulées au 01/01/N	Restes à réaliser N-1 (3) (5)	Propositions nouvelles (4)	Vote (4)	Montant pour information (5)
<b>DEPENSES</b>		<b>0,00</b>	<b>a 0,00</b>	<b>1 000 000,00</b>	<b>b 1 000 000,00</b>	<b>b 0,00</b>
20	Immobilisations incorporelles	0,00	0,00	0,00	0,00	0,00
204	Subventions d'équipement versées	0,00	0,00	304 000,00	304 000,00	0,00
20422	Privé : Bâtiments, installations	0,00	0,00	304 000,00	304 000,00	0,00
21	Immobilisations corporelles	0,00	0,00	696 000,00	696 000,00	0,00
2152	Installations de voirie	0,00	0,00	111 000,00	111 000,00	0,00
2188	Autres immobilisations corporelles	0,00	0,00	585 000,00	585 000,00	0,00
22	Immobilisations reçues en affectation	0,00	0,00	0,00	0,00	0,00
23	Immobilisations en cours	0,00	0,00	0,00	0,00	0,00

RECETTES (répartition) (Pour information)		Restes à réaliser N-1 (3)	Recettes de l'exercice
<b>TOTAL RECETTES AFFECTEES</b>		<b>c 0,00</b>	<b>d 0,00</b>
13	Subventions d'investissement	0,00	0,00
16	Emprunts et dettes assimilées	0,00	0,00
20	Immobilisations incorporelles	0,00	0,00
204	Subventions d'équipement versées	0,00	0,00
21	Immobilisations corporelles	0,00	0,00
22	Immobilisations reçues en affectation	0,00	0,00
23	Immobilisations en cours	0,00	0,00

<b>RESULTAT = (c + d) – (a + b)</b> <b>Excédent de financement si positif</b> <b>Besoin de financement si négatif</b>	<b>-1 000 000,00</b>
---	----------------------

(1) Ouvrir un cadre par opération.

(2) Détailler les articles conformément au plan de comptes appliqué par la commune ou l'établissement.

(3) A remplir uniquement en cas de reprise des résultats de l'exercice précédent, soit après le vote du compte administratif, soit en cas de reprise anticipée des résultats.

(4) Lorsque l'opération d'équipement constitue un chapitre faisant l'objet d'un vote, ces deux colonnes sont renseignées. Dans ce cas, le vote de l'assemblée porte uniquement sur les propositions nouvelles.

(5) Lorsque l'opération d'équipement est présentée pour information, seules ces deux colonnes sont renseignées.



**IV – ANNEXES**

**PRESENTATION CROISEE PAR FONCTION – VUE D'ENSEMBLE (1)**

Libellé	01 Opérations non ventilables	0 Services généraux administrat* publiques	1 Sécurité et salubrité publiques	2 Enseignement - Formation	3 Culture	4 Sport et jeunesse	5 Interventions sociales et santé	6 Famille	7 Logement	8 Aménagt et services urbains, environnem	9 Action économique	TOTAL
---------	--	--	--	----------------------------------	--------------	---------------------------	--	--------------	---------------	--	---------------------------	-------

**INVESTISSEMENT**

DEPENSES												
Dépenses réelles	44 333 296	9 494 000	1 193 000	12 500 000	1 200 000	1 968 000	47 000	0	781 625	14 024 018	0	85 540 939
- Equipements municipaux (2)		9 190 000	603 000	12 500 000	1 200 000	1 968 000	47 000	0	200 000	13 357 155	0	40 276 832
- Equip. non municipaux (c/204) (3)		304 000	0	0	0	0	0	0	580 125	556 863	0	1 640 988
- Opérations financières	44 333 296											44 333 296
Dépenses d'ordre	10 100 000											10 100 000
<b>Total dépenses de l'exercice</b>	<b>54 433 296</b>	<b>9 494 000</b>	<b>1 193 000</b>	<b>12 500 000</b>	<b>1 200 000</b>	<b>1 968 000</b>	<b>47 000</b>	<b>0</b>	<b>781 625</b>	<b>14 024 018</b>	<b>0</b>	<b>95 640 939</b>
<b>RAR N-1 et reports</b>	<b>3 891 287</b>	<b>2 374 914</b>	<b>338 366</b>	<b>3 549 261</b>	<b>627 320</b>	<b>656 695</b>	<b>48 156</b>	<b>63 753</b>	<b>97 076</b>	<b>4 312 234</b>	<b>0</b>	<b>15 959 061</b>
<b>Total cumulé dépenses d'investissement</b>	<b>58 324 582</b>	<b>11 868 914</b>	<b>1 531 366</b>	<b>16 049 261</b>	<b>1 827 320</b>	<b>2 624 695</b>	<b>95 156</b>	<b>63 753</b>	<b>878 701</b>	<b>18 336 252</b>	<b>0</b>	<b>111 600 000</b>
RECETTES												
<b>Total recettes de l'exercice</b>	<b>94 299 000</b>	<b>116 949</b>	<b>1 950 671</b>	<b>877 644</b>	<b>262 808</b>	<b>80 520</b>	<b>31 397</b>	<b>9 020</b>	<b>1 000</b>	<b>7 870 991</b>	<b>100 000</b>	<b>105 600 000</b>
<b>RAR N-1 et reports</b>	<b>6 000 000</b>	<b>0</b>	<b>0</b>	<b>0</b>	<b>0</b>	<b>0</b>	<b>0</b>	<b>0</b>	<b>0</b>	<b>0</b>	<b>0</b>	<b>6 000 000</b>
<b>Total cumulé recettes d'investissement</b>	<b>100 299 000</b>	<b>116 949</b>	<b>1 950 671</b>	<b>877 644</b>	<b>262 808</b>	<b>80 520</b>	<b>31 397</b>	<b>9 020</b>	<b>1 000</b>	<b>7 870 991</b>	<b>100 000</b>	<b>111 600 000</b>

**FONCTIONNEMENT**

DEPENSES												
<b>Total dépenses de l'exercice</b>	<b>58 996 229</b>	<b>65 252 041</b>	<b>9 507 997</b>	<b>29 609 715</b>	<b>5 050 250</b>	<b>25 947 861</b>	<b>12 153 385</b>	<b>10 388 903</b>	<b>1 040 520</b>	<b>21 080 899</b>	<b>672 200</b>	<b>239 700 000</b>
<b>RAR N-1 et reports</b>	<b>0</b>	<b>0</b>	<b>0</b>	<b>0</b>	<b>0</b>	<b>0</b>	<b>0</b>	<b>0</b>	<b>0</b>	<b>0</b>	<b>0</b>	<b>0</b>
<b>Total cumulé dépenses de fonctionnement</b>	<b>58 996 229</b>	<b>65 252 041</b>	<b>9 507 997</b>	<b>29 609 715</b>	<b>5 050 250</b>	<b>25 947 861</b>	<b>12 153 385</b>	<b>10 388 903</b>	<b>1 040 520</b>	<b>21 080 899</b>	<b>672 200</b>	<b>239 700 000</b>
RECETTES												
<b>Total recettes de l'exercice</b>	<b>205 099 045</b>	<b>4 143 165</b>	<b>609 057</b>	<b>3 897 700</b>	<b>380 831</b>	<b>5 854 450</b>	<b>4 379 426</b>	<b>5 080 045</b>	<b>551 000</b>	<b>6 766 742</b>	<b>1 021 500</b>	<b>237 782 961</b>
<b>RAR N-1 et reports</b>	<b>1 917 039</b>	<b>0</b>	<b>0</b>	<b>0</b>	<b>0</b>	<b>0</b>	<b>0</b>	<b>0</b>	<b>0</b>	<b>0</b>	<b>0</b>	<b>1 917 039</b>
<b>Total cumulé recettes de fonctionnement</b>	<b>207 016 084</b>	<b>4 143 165</b>	<b>609 057</b>	<b>3 897 700</b>	<b>380 831</b>	<b>5 854 450</b>	<b>4 379 426</b>	<b>5 080 045</b>	<b>551 000</b>	<b>6 766 742</b>	<b>1 021 500</b>	<b>239 700 000</b>

(1) La production de cet état est obligatoire pour les communes de 3 500 habitants et plus, les groupements comprenant au moins une telle commune, leurs établissements et services administratifs hormis les caisses des écoles et les services à activité unique érigés en établissement public ou budget annexe (L. 2312-3, R. 2311-1 et R. 2311-10). Dans les communes de 3 500 habitants et plus, le croisement par fonction est fait à un chiffre (correspondant à la fonction). Dans les communes de 10 000 habitants et plus, le croisement par fonction est fait au niveau le plus détaillé de la nomenclature fonctionnelle (sous-fonction ou rubrique). Les groupements et leurs établissements publics suivent les règles de production et de présentation applicable à la commune membre comptant le plus grand nombre d'habitants (articles L. 5211-14 + L. 5711-1 et R. 5711-2 du CGCT).

(2) Ou biens de la structure intercommunale.

(3) Ou biens ne relevant pas de la structure intercommunale.

**IV – ANNEXES**

**PRESENTATION CROISEE PAR FONCTION – VUE D'ENSEMBLE**

**A1**

Art. (1)	Libellé	01 Opérations non ventilables	0 Services généraux administrat° publiques	1 Sécurité et salubrité publiques	2 Enseignement - Formation	3 Culture	4 Sport et jeunesse	5 Interventions sociales et santé	6 Famille	7 Logement	8 Aménagt et services urbains, environnement	9 Action économique	TOTAL
----------	---------	--	--	--	----------------------------------	--------------	---------------------------	--	--------------	---------------	---	---------------------------	-------

**INVESTISSEMENT**

**DEPENSES**

<b>Total dépenses investissement</b>		<b>54 433 296</b>	<b>11 868 914</b>	<b>1 531 366</b>	<b>16 049 261</b>	<b>1 827 320</b>	<b>2 624 695</b>	<b>95 156</b>	<b>63 753</b>	<b>878 701</b>	<b>18 336 252</b>	<b>0</b>	<b>107 708 713</b>
Dépenses réelles		44 333 296	11 868 914	1 531 366	16 049 261	1 827 320	2 624 695	95 156	63 753	878 701	18 336 252	0	97 608 713
010	Stocks	0	0	0	0	0	0	0	0	0	0	0	0
020	Dépenses imprévues	0	0	0	0	0	0	0	0	0	0	0	0
10	Dotations, fonds divers et réserves	4 223 118	0	0	0	0	0	0	0	0	0	0	4 223 118
13	Subventions d'investissement	100 000	0	0	0	0	16 389	0	0	0	0	0	116 389
16	Emprunts et dettes assimilées	37 998 500	0	0	0	0	0	0	0	1 500	0	0	38 000 000
18	Compte de liaison : affectat° (BA,régie)	0	0	0	0	0	0	0	0	0	0	0	0
20	Immobilisations incorporelles	50 000	1 454 995	0	141 153	9 222	4 606	23 348	5 829	0	862 940	0	2 552 093
204	Subventions d'équipement versées	200 000	0	0	0	0	0	0	0	580 125	556 863	0	1 336 988
21	Immobilisations corporelles	576 677	7 619 325	941 366	5 624 148	248 715	1 660 373	71 808	57 924	297 076	13 574 541	0	30 671 953
22	Immobilisations reçues en affectation	0	0	0	0	0	0	0	0	0	0	0	0
23	Immobilisations en cours	0	2 472 823	0	4 397	0	0	0	0	0	61 604	0	2 538 824
26	Participat° et créances rattachées	100 000	0	0	0	0	0	0	0	0	0	0	100 000
27	Autres immobilisations financières	500 000	0	0	0	0	0	0	0	0	0	0	500 000
Opérations d'équipement		585 000	321 771	0	10 279 563	1 569 382	943 327	0	0	0	3 170 304	0	16 869 348
20160001	GS LOUIS ET MADELEINE ODRU	0	0	0	229 527	0	0	0	0	0	0	0	229 527
20160002	GRUPE SCOLAIRE MARCEAU	0	0	0	30 094	0	0	0	0	0	0	0	30 094
20160008	PRUS BEL AIR	0	0	0	0	0	0	0	0	0	466 765	0	466 765
20170001	PLACE DES RUFFINS	0	0	0	0	0	0	0	0	0	101 025	0	101 025
20170002	PLACE DE LA REPUBLIQUE	0	0	0	0	0	0	0	0	0	302 761	0	302 761
20170003	CROIX DE CHAUAUX	0	0	0	0	0	0	0	0	0	752 030	0	752 030
20170004	MURS A PECHES	0	0	0	0	0	0	0	0	0	1 409 250	0	1 409 250
20180001	GRUPE SCOLAIRE GUY MOQUET ESTIENNE D ORVES	0	0	0	8 682 326	0	0	0	0	0	0	0	8 682 326
20180002	EGLISE SAINT PIERRE SAINT PAUL	0	0	0	0	1 569 382	0	0	0	0	0	0	1 569 382
20190003	GS DIDEROT	0	0	0	752 980	0	0	0	0	0	0	0	752 980
20200001	CENTRE HORTICOLE PARC MONTREAU	0	0	0	0	0	0	0	0	0	27 473	0	27 473

VILLE DE MONTREUIL - BUDGET PRINCIPAL MONTREUIL - BP - 2023

Envoyé en préfecture le 31/03/2023

Reçu en préfecture le 31/03/2023



Publié le 31/03/2023

9

ID : 093-219300480-20230329-DEL20230329\_6-BF

Art. (1)	Libellé	01 Opérations non ventilables	0 Services généraux administrat° publiques	1 Sécurité et salubrité publiques	2 Enseignement - Formation	3 Culture	4 Sport et jeunesse	5 Interventions sociales et santé	6 Famille	7 Logement	services urbains, environnement	économique	TOTAL
2020003	AGRANDISSEMENT DU CIMETIÈRE JEAN MOULIN	0	16 440	0	0	0	0	0	0	0	0	0	16 440
202100001	18 PAUL DOUMER	0	1 331	0	0	0	0	0	0	0	0	0	1 331
20220001	ECOLE HAUT MONTREUIL	0	0	0	584 636	0	0	0	0	0	0	0	584 636
20220002	LES CHEMINS DE LA GLISSE	0	0	0	0	0	943 327	0	0	0	0	0	943 327
20230001	BUPA SAISON 3	585 000	304 000	0	0	0	0	0	0	0	111 000	0	1 000 000
Opérations pour compte de tiers		0	0	590 000	0	0	0	0	0	0	110 000	0	700 000
454101	OPERATION POUR COMPTE DE TIERS TRAVAUX EFFECTUES D OFFICE	0	0	360 000	0	0	0	0	0	0	0	0	360 000
458101	OPE INV SS MDT CD93 POINTS D EAU INCENDIE OPE TRAMWAY T1	0	0	230 000	0	0	0	0	0	0	0	0	230 000
458102	OPE INV SS MDT EPT EE REHAB ASST RUE PIERRE BROSSOLETTE	0	0	0	0	0	0	0	0	0	90 000	0	90 000
458103	OPE INV SS MDT VINCENNES ETUDE CIRCULATION	0	0	0	0	0	0	0	0	0	20 000	0	20 000
Dépenses d'ordre		10 100 000	0	0	0	0	0	0	0	0	0	0	10 100 000
040	Opérat° ordre transfert entre sections	100 000	0	0	0	0	0	0	0	0	0	0	100 000
041	Opérations patrimoniales	10 000 000	0	0	0	0	0	0	0	0	0	0	10 000 000

RECETTES												
Total recettes investissement	100 299 000	116 949	1 950 671	877 644	262 808	80 520	31 397	9 020	1 000	7 870 991	100 000	111 600 000
Recettes réelles	72 179 000	116 949	1 950 671	877 644	262 808	80 520	31 397	9 020	1 000	7 870 991	100 000	83 480 000
010 Stocks	0	0	0	0	0	0	0	0	0	0	0	0
024 Produits des cessions d'immobilisations	0	0	0	0	0	0	0	0	0	3 500 000	0	3 500 000
10 Dotations, fonds divers et réserves	18 680 000	0	0	0	0	0	0	0	0	0	0	18 680 000
13 Subventions d'investissement	0	116 949	1 360 671	877 644	262 808	80 520	31 397	9 020	0	4 260 991	0	7 000 000
16 Emprunts et dettes assimilées	52 999 000	0	0	0	0	0	0	0	1 000	0	0	53 000 000
18 Compte de liaison : affectat° (BA,régie)	0	0	0	0	0	0	0	0	0	0	0	0
20 Immobilisations incorporelles	0	0	0	0	0	0	0	0	0	0	0	0
204 Subventions d'équipement versées	0	0	0	0	0	0	0	0	0	0	0	0
21 Immobilisations corporelles	0	0	0	0	0	0	0	0	0	0	0	0
22 Immobilisations reçues en affectation	0	0	0	0	0	0	0	0	0	0	0	0
23 Immobilisations en cours	0	0	0	0	0	0	0	0	0	0	0	0
26 Participat° et créances rattachées	0	0	0	0	0	0	0	0	0	0	100 000	100 000

VILLE DE MONTREUIL - BUDGET PRINCIPAL MONTREUIL - BP - 2023

Envoyé en préfecture le 31/03/2023

Reçu en préfecture le 31/03/2023



Publié le 31/03/2023

9

ID : 093-219300480-20230329-DEL20230329\_6-BF

Art. (1)	Libellé	01 Opérations non ventilables	0 Services généraux administrat° publiques	1 Sécurité et salubrité publiques	2 Enseignement - Formation	3 Culture	4 Sport et jeunesse	5 Interventions sociales et santé	6 Famille	7 Logement	services urbains, environnement	économique	
27	Autres immobilisations financières	500 000	0	0	0	0	0	0	0	0	0	0	500 000
	Opérations pour compte de tiers	0	0	590 000	0	0	0	0	0	0	110 000	0	700 000
454201	OPERATION POUR COMPTE DE TIERS TRAVAUX EFFECTUES D OFFICE	0	0	360 000	0	0	0	0	0	0	0	0	360 000
458201	OPE INV SS MDT CD93 POINTS D EAU INCENDIE OPE TRAMWAY T1	0	0	230 000	0	0	0	0	0	0	0	0	230 000
458202	OPE INV SS MDT EPT EE REHAB ASST RUE PIERRE BROSSOLETTE	0	0	0	0	0	0	0	0	0	90 000	0	90 000
458203	OPE INV SS MDT VINCENNES ETUDE CIRCULATION	0	0	0	0	0	0	0	0	0	20 000	0	20 000
	<i>Recettes d'ordre</i>	28 120 000	0	0	0	0	0	0	0	0	0	0	28 120 000
021	<i>Virement de la sect° de fonctionnement</i>	6 120 000	0	0	0	0	0	0	0	0	0	0	6 120 000
040	<i>Opérat° ordre transfert entre sections</i>	12 000 000	0	0	0	0	0	0	0	0	0	0	12 000 000
041	<i>Opérations patrimoniales</i>	10 000 000	0	0	0	0	0	0	0	0	0	0	10 000 000

FONCTIONNEMENT

DEPENSES													
Total dépenses de fonctionnement	58 996 229	65 252 041	9 507 997	29 609 715	5 050 250	25 947 861	12 153 385	10 388 903	1 040 520	21 080 899	672 200	239 700 000	
Dépenses réelles	40 876 229	65 252 041	9 507 997	29 609 715	5 050 250	25 947 861	12 153 385	10 388 903	1 040 520	21 080 899	672 200	221 580 000	
011	Charges à caractère général	314 692	29 329 324	2 394 497	5 547 464	865 900	3 351 806	680 782	1 219 094	400 420	6 420 121	225 900	50 750 000
012	Charges de personnel, frais assimilés	0	32 835 314	4 260 300	22 207 500	2 288 600	21 735 205	9 087 254	8 644 292	617 600	13 934 135	389 800	116 000 000
014	Atténuations de produits	800 000	0	0	0	0	0	0	0	0	200 000	0	1 000 000
022	Dépenses imprévues	0	0	0	0	0	0	0	0	0	0	0	0
65	Autres charges de gestion courante	34 212 537	2 942 903	2 850 200	1 806 251	1 891 750	860 850	2 381 849	455 517	20 000	521 643	56 500	48 000 000
656	Frais fonctionnement des groupes d'élus	0	130 000	0	0	0	0	0	0	0	0	0	130 000
66	Charges financières	5 200 000	0	0	0	0	0	0	0	0	0	0	5 200 000
67	Charges exceptionnelles	349 000	14 500	3 000	48 500	4 000	0	3 500	70 000	2 500	5 000	0	500 000
68	Dot. aux amortissements et provisions	0	0	0	0	0	0	0	0	0	0	0	0
	<i>Dépenses d'ordre</i>	18 120 000	0	0	0	0	0	0	0	0	0	0	18 120 000
023	<i>Virement à la section d'investissement</i>	6 120 000	0	0	0	0	0	0	0	0	0	0	6 120 000
042	<i>Opérat° ordre transfert entre sections</i>	12 000 000	0	0	0	0	0	0	0	0	0	0	12 000 000

VILLE DE MONTREUIL - BUDGET PRINCIPAL MONTREUIL - BP - 2023

Envoyé en préfecture le 31/03/2023

Reçu en préfecture le 31/03/2023

Publié le 31/03/2023



ID : 093-219300480-20230329-DEL20230329\_6-BF

Art. (1)	Libellé	01 Opérations non ventilables	0 Services généraux administrat° publiques	1 Sécurité et salubrité publiques	2 Enseignement - Formation	3 Culture	4 Sport et jeunesse	5 Interventions sociales et santé	6 Famille	7 Logement	9 services urbains, environnement	9 économique	
043	Opérat° ordre intérieur de la section	0	0	0	0	0	0	0	0	0	0	0	0

RECETTES													
Total recettes de fonctionnement		205 099 045	4 143 165	609 057	3 897 700	380 831	5 854 450	4 379 426	5 080 045	551 000	6 766 742	1 021 500	237 782 961
Recettes réelles		204 999 045	4 143 165	609 057	3 897 700	380 831	5 854 450	4 379 426	5 080 045	551 000	6 766 742	1 021 500	237 682 961
013	Atténuations de charges	0	550 000	0	0	0	0	0	0	0	0	0	550 000
70	Produits des services, du domaine, vente	75 000	1 273 000	0	3 897 500	214 000	2 853 000	2 867 000	870 000	60 000	6 189 000	1 500	18 300 000
73	Impôts et taxes	188 150 000	0	0	0	0	0	0	0	0	280 000	270 000	188 700 000
74	Dotations et participations	16 354 294	694 165	609 057	200	166 831	2 948 450	1 462 426	3 996 835	0	167 742	0	26 400 000
75	Autres produits de gestion courante	0	1 596 000	0	0	0	53 000	50 000	180 000	491 000	130 000	750 000	3 250 000
76	Produits financiers	0	0	0	0	0	0	0	0	0	0	0	0
77	Produits exceptionnels	419 751	30 000	0	0	0	0	0	33 210	0	0	0	482 961
78	Reprise sur amortissements et provisions	0	0	0	0	0	0	0	0	0	0	0	0
Recettes d'ordre		100 000	0	0	0	0	0	0	0	0	0	0	100 000
042	Opérat° ordre transfert entre sections	100 000	0	0	0	0	0	0	0	0	0	0	100 000
043	Opérat° ordre intérieur de la section	0	0	0	0	0	0	0	0	0	0	0	0

(1) Pour le croisement par nature, le détail est fait selon le niveau de vote choisi par l'assemblée délibérante (chapitre, article ou article spécialisé).



**IV – ANNEXES**  
**ELEMENTS DU BILAN**  
**PRESENTATION CROISEE PAR FONCTION – DETAIL FONCTIONNEMENT**

**FONCTION 0 – Services généraux des administrations publiques locales**

(1)	Libellé	01 Opérations non ventilables	02 Administration générale	03 Justice	04 Coopérat° décentralisée, act° européen.	Total
<b>DEPENSES (2)</b>		58 996 229,00	64 727 361,00	143 868,00	380 812,00	124 248 270,00
Dépenses de l'exercice		58 996 229,00	64 727 361,00	143 868,00	380 812,00	124 248 270,00
011	Charges à caractère général	314 692,00	29 132 056,00	143 868,00	53 400,00	29 644 016,00
012	Charges de personnel, frais assimilés	0,00	32 583 402,00	0,00	251 912,00	32 835 314,00
014	Atténuations de produits	800 000,00	0,00	0,00	0,00	800 000,00
022	Dépenses imprévues	0,00	0,00	0,00	0,00	0,00
023	Virement à la section d'investissement	6 120 000,00	0,00	0,00	0,00	6 120 000,00
042	Opérat° ordre transfert entre sections	12 000 000,00	0,00	0,00	0,00	12 000 000,00
043	Opérat° ordre intérieur de la section	0,00	0,00	0,00	0,00	0,00
65	Autres charges de gestion courante	34 212 537,00	2 877 403,00	0,00	65 500,00	37 155 440,00
656	Frais fonctionnement des groupes d'élus	0,00	130 000,00	0,00	0,00	130 000,00
66	Charges financières	5 200 000,00	0,00	0,00	0,00	5 200 000,00
67	Charges exceptionnelles	349 000,00	4 500,00	0,00	10 000,00	363 500,00
68	Dot. aux amortissements et provisions	0,00	0,00	0,00	0,00	0,00
Restes à réaliser – reports		0,00	0,00	0,00	0,00	0,00
<b>RECETTES (2)</b>		207 016 084,00	3 753 165,00	0,00	390 000,00	211 159 249,00
Recettes de l'exercice		205 099 044,71	3 753 165,00	0,00	390 000,00	209 242 209,71
013	Atténuations de charges	0,00	550 000,00	0,00	0,00	550 000,00
042	Opérat° ordre transfert entre sections	100 000,00	0,00	0,00	0,00	100 000,00
043	Opérat° ordre intérieur de la section	0,00	0,00	0,00	0,00	0,00
70	Produits des services, du domaine, vente	75 000,00	1 273 000,00	0,00	0,00	1 348 000,00
73	Impôts et taxes	188 150 000,00	0,00	0,00	0,00	188 150 000,00
74	Dotations et participations	16 354 294,00	304 165,00	0,00	390 000,00	17 048 459,00
75	Autres produits de gestion courante	0,00	1 596 000,00	0,00	0,00	1 596 000,00
76	Produits financiers	0,00	0,00	0,00	0,00	0,00
77	Produits exceptionnels	419 750,71	30 000,00	0,00	0,00	449 750,71
78	Reprise sur amortissements et provisions	0,00	0,00	0,00	0,00	0,00
Restes à réaliser – reports		1 917 039,29	0,00	0,00	0,00	1 917 039,29
<b>SOLDE (2)</b>		148 019 855,00	-60 974 196,00	-143 868,00	9 188,00	86 910 979,00

VILLE DE MONTREUIL - BUDGET PRINCIPAL MONTREUIL - BP - 2023

Envoyé en préfecture le 31/03/2023

Reçu en préfecture le 31/03/2023

Publié le 31/03/2023



ID : 093-219300480-20230329-DEL20230329\_6-BF

(1)	Libellé	Sous-fonction 02								
		020 Administrat° générale collectivité	021 Assemblée locale	022 Administration générale de l'état	023 Information, communication, publicité	024 Fêtes et cérémonies	025 Aides aux assoc. (non classées ailleurs)	026 Cimetières et pompes funèbres	Subvention globale	Autres act° de coopérat° décentralisée
<b>DEPENSES (2)</b>		57 635 459,00	2 703 900,00	0,00	3 286 900,00	57 300,00	284 102,00	759 700,00	0,00	380 812,00
Dépenses de l'exercice		57 635 459,00	2 703 900,00	0,00	3 286 900,00	57 300,00	284 102,00	759 700,00	0,00	380 812,00
011	Charges à caractère général	26 951 754,00	83 800,00	0,00	1 631 600,00	57 300,00	122 102,00	285 500,00	0,00	53 400,00
012	Charges de personnel, frais assimilés	29 278 802,00	1 190 100,00	0,00	1 648 300,00	0,00	0,00	466 200,00	0,00	251 912,00
014	Atténuations de produits	0,00	0,00	0,00	0,00	0,00	0,00	0,00	0,00	0,00
022	Dépenses imprévues	0,00	0,00	0,00	0,00	0,00	0,00	0,00	0,00	0,00
023	Virement à la section d'investissement	0,00	0,00	0,00	0,00	0,00	0,00	0,00	0,00	0,00
042	Opérat° ordre transfert entre sections	0,00	0,00	0,00	0,00	0,00	0,00	0,00	0,00	0,00
043	Opérat° ordre intérieur de la section	0,00	0,00	0,00	0,00	0,00	0,00	0,00	0,00	0,00
65	Autres charges de gestion courante	1 400 403,00	1 300 000,00	0,00	7 000,00	0,00	162 000,00	8 000,00	0,00	65 500,00
656	Frais fonctionnement des groupes d'élus	0,00	130 000,00	0,00	0,00	0,00	0,00	0,00	0,00	0,00
66	Charges financières	0,00	0,00	0,00	0,00	0,00	0,00	0,00	0,00	0,00
67	Charges exceptionnelles	4 500,00	0,00	0,00	0,00	0,00	0,00	0,00	0,00	10 000,00
68	Dot. aux amortissements et provisions	0,00	0,00	0,00	0,00	0,00	0,00	0,00	0,00	0,00
Restes à réaliser – reports		0,00	0,00	0,00	0,00	0,00	0,00	0,00	0,00	0,00
<b>RECETTES (2)</b>		3 553 165,00	0,00	0,00	0,00	0,00	0,00	200 000,00	0,00	390 000,00
Recettes de l'exercice		3 553 165,00	0,00	0,00	0,00	0,00	0,00	200 000,00	0,00	390 000,00
013	Atténuations de charges	550 000,00	0,00	0,00	0,00	0,00	0,00	0,00	0,00	0,00
042	Opérat° ordre transfert entre sections	0,00	0,00	0,00	0,00	0,00	0,00	0,00	0,00	0,00
043	Opérat° ordre intérieur de la section	0,00	0,00	0,00	0,00	0,00	0,00	0,00	0,00	0,00
70	Produits des services, du domaine, vente	1 073 000,00	0,00	0,00	0,00	0,00	0,00	200 000,00	0,00	0,00
73	Impôts et taxes	0,00	0,00	0,00	0,00	0,00	0,00	0,00	0,00	0,00
74	Dotations et participations	304 165,00	0,00	0,00	0,00	0,00	0,00	0,00	0,00	390 000,00
75	Autres produits de gestion courante	1 596 000,00	0,00	0,00	0,00	0,00	0,00	0,00	0,00	0,00
76	Produits financiers	0,00	0,00	0,00	0,00	0,00	0,00	0,00	0,00	0,00
77	Produits exceptionnels	30 000,00	0,00	0,00	0,00	0,00	0,00	0,00	0,00	0,00
78	Reprise sur amortissements et provisions	0,00	0,00	0,00	0,00	0,00	0,00	0,00	0,00	0,00
Restes à réaliser – reports		0,00	0,00	0,00	0,00	0,00	0,00	0,00	0,00	0,00
<b>SOLDE (2)</b>		-54 082 294,00	-2 703 900,00	0,00	-3 286 900,00	-57 300,00	-284 102,00	-559 700,00	0,00	9 188,00

VILLE DE MONTREUIL - BUDGET PRINCIPAL MONTREUIL - BP - 2023

(1) Pour le croisement par nature, le détail est fait selon le niveau de vote choisi par l'assemblée délibérante (chapitre, article ou article spécialisé).

(2) Le solde correspond à la différence entre les recettes et les dépenses. Les dépenses et les recettes correspondent à la somme des dépenses et des recettes de l'exercice ainsi que des restes à réaliser et des reports (lignes budgétaires 001 et 002). Les lignes reports 001 et 002 apparaissent à la colonne 01-Non ventilables.

Envoyé en préfecture le 31/03/2023

Reçu en préfecture le 31/03/2023

Publié le 31/03/2023



ID : 093-219300480-20230329-DEL20230329\_6-BF



**IV – ANNEXES**

**ELEMENTS DU BILAN  
PRESENTATION CROISEE PAR FONCTION – DETAIL FONCTIONNEMENT**

**IV**

**A1.1**

**FONCTION 1 – Sécurité et salubrité publiques**

(1)	Libellé	11 Sécurité intérieure	12 Hygiène et salubrité publique	Total
<b>DEPENSES (2)</b>		8 544 247,00	963 750,00	9 507 997,00
Dépenses de l'exercice		8 544 247,00	963 750,00	9 507 997,00
011	Charges à caractère général	2 281 347,00	113 150,00	2 394 497,00
012	Charges de personnel, frais assimilés	3 409 700,00	850 600,00	4 260 300,00
014	Atténuations de produits	0,00	0,00	0,00
022	Dépenses imprévues	0,00	0,00	0,00
023	Virement à la section d'investissement	0,00	0,00	0,00
042	Opérat° ordre transfert entre sections	0,00	0,00	0,00
043	Opérat° ordre intérieur de la section	0,00	0,00	0,00
65	Autres charges de gestion courante	2 850 200,00	0,00	2 850 200,00
656	Frais fonctionnement des groupes d'élus	0,00	0,00	0,00
66	Charges financières	0,00	0,00	0,00
67	Charges exceptionnelles	3 000,00	0,00	3 000,00
68	Dot. aux amortissements et provisions	0,00	0,00	0,00
Restes à réaliser – reports		0,00	0,00	0,00
<b>RECETTES (2)</b>		33 000,00	576 057,00	609 057,00
Recettes de l'exercice		33 000,00	576 057,00	609 057,00
013	Atténuations de charges	0,00	0,00	0,00
042	Opérat° ordre transfert entre sections	0,00	0,00	0,00
043	Opérat° ordre intérieur de la section	0,00	0,00	0,00
70	Produits des services, du domaine, vente	0,00	0,00	0,00
73	Impôts et taxes	0,00	0,00	0,00
74	Dotations et participations	33 000,00	576 057,00	609 057,00
75	Autres produits de gestion courante	0,00	0,00	0,00
76	Produits financiers	0,00	0,00	0,00
77	Produits exceptionnels	0,00	0,00	0,00
78	Reprise sur amortissements et provisions	0,00	0,00	0,00
Restes à réaliser – reports		0,00	0,00	0,00
<b>SOLDE (2)</b>		-8 511 247,00	-387 693,00	-8 898 940,00

(1)	Libellé	Sous-fonction 11				
		110 Services communs	111 Police nationale	112 Police municipale	113 Pompiers, incendies et secours	114 Autres services de protection civile
<b>DEPENSES (2)</b>		1 611 200,00	0,00	879 247,00	3 074 900,00	2 978 900,00

VILLE DE MONTREUIL - BUDGET PRINCIPAL MONTREUIL - BP - 2023

Envoyé en préfecture le 31/03/2023

Reçu en préfecture le 31/03/2023

Publié le 31/03/2023



ID : 093-219300480-20230329-DÉL20230329\_6-BF

(1)	Libellé	Sous-fonction 11				
		110 Services communs	111 Police nationale	112 Police municipale	Pompiers, incendies et secours	Autres services de protection civile
	Dépenses de l'exercice	1 611 200,00	0,00	879 247,00	3 074 900,00	2 978 900,00
011	Charges à caractère général	0,00	0,00	286 047,00	26 000,00	1 969 300,00
012	Charges de personnel, frais assimilés	1 611 000,00	0,00	555 200,00	248 900,00	994 600,00
014	Atténuations de produits	0,00	0,00	0,00	0,00	0,00
022	Dépenses imprévues	0,00	0,00	0,00	0,00	0,00
023	Virement à la section d'investissement	0,00	0,00	0,00	0,00	0,00
042	Opérat° ordre transfert entre sections	0,00	0,00	0,00	0,00	0,00
043	Opérat° ordre intérieur de la section	0,00	0,00	0,00	0,00	0,00
65	Autres charges de gestion courante	200,00	0,00	35 000,00	2 800 000,00	15 000,00
656	Frais fonctionnement des groupes d'élus	0,00	0,00	0,00	0,00	0,00
66	Charges financières	0,00	0,00	0,00	0,00	0,00
67	Charges exceptionnelles	0,00	0,00	3 000,00	0,00	0,00
68	Dot. aux amortissements et provisions	0,00	0,00	0,00	0,00	0,00
	Restes à réaliser – reports	0,00	0,00	0,00	0,00	0,00
	<b>RECETTES (2)</b>	<b>0,00</b>	<b>0,00</b>	<b>33 000,00</b>	<b>0,00</b>	<b>0,00</b>
	Recettes de l'exercice	0,00	0,00	33 000,00	0,00	0,00
013	Atténuations de charges	0,00	0,00	0,00	0,00	0,00
042	Opérat° ordre transfert entre sections	0,00	0,00	0,00	0,00	0,00
043	Opérat° ordre intérieur de la section	0,00	0,00	0,00	0,00	0,00
70	Produits des services, du domaine, vente	0,00	0,00	0,00	0,00	0,00
73	Impôts et taxes	0,00	0,00	0,00	0,00	0,00
74	Dotations et participations	0,00	0,00	33 000,00	0,00	0,00
75	Autres produits de gestion courante	0,00	0,00	0,00	0,00	0,00
76	Produits financiers	0,00	0,00	0,00	0,00	0,00
77	Produits exceptionnels	0,00	0,00	0,00	0,00	0,00
78	Reprise sur amortissements et provisions	0,00	0,00	0,00	0,00	0,00
	Restes à réaliser – reports	0,00	0,00	0,00	0,00	0,00
	<b>SOLDE (2)</b>	<b>-1 611 200,00</b>	<b>0,00</b>	<b>-846 247,00</b>	<b>-3 074 900,00</b>	<b>-2 978 900,00</b>

(1) Pour le croisement par nature, le détail est fait selon le niveau de vote choisi par l'assemblée délibérante (chapitre, article ou article spécialisé).

(2) Le solde correspond à la différence entre les recettes et les dépenses. Les dépenses et les recettes correspondent à la somme des dépenses et des recettes de l'exercice ainsi que des restes à réaliser et des reports (lignes budgétaires 001 et 002). Les lignes reports 001 et 002 apparaissent à la colonne 01-Non ventilables.

## IV – ANNEXES

ELEMENTS DU BILAN  
PRESENTATION CROISEE PAR FONCTION – DETAIL FONCTIONNEMENT

IV

A1.1

## FONCTION 2 – Enseignement - Formation

(1)	Libellé	20 Services communs	21 Enseignement du premier degré	22 Enseignement du deuxième degré	23 Enseignement supérieur	24 Formation continue	25 Services annexes de l'enseignement	Total
<b>DEPENSES (2)</b>		24 971 205,00	70 000,00	32 060,00	0,00	0,00	4 536 450,00	29 609 715,00
Dépenses de l'exercice		24 971 205,00	70 000,00	32 060,00	0,00	0,00	4 536 450,00	29 609 715,00
011	Charges à caractère général	1 090 864,00	70 000,00	0,00	0,00	0,00	4 386 600,00	5 547 464,00
012	Charges de personnel, frais assimilés	22 207 500,00	0,00	0,00	0,00	0,00	0,00	22 207 500,00
014	Atténuations de produits	0,00	0,00	0,00	0,00	0,00	0,00	0,00
022	Dépenses imprévues	0,00	0,00	0,00	0,00	0,00	0,00	0,00
023	Virement à la section d'investissement	0,00	0,00	0,00	0,00	0,00	0,00	0,00
042	Opérat° ordre transfert entre sections	0,00	0,00	0,00	0,00	0,00	0,00	0,00
043	Opérat° ordre intérieur de la section	0,00	0,00	0,00	0,00	0,00	0,00	0,00
65	Autres charges de gestion courante	1 624 341,00	0,00	32 060,00	0,00	0,00	149 850,00	1 806 251,00
656	Frais fonctionnement des groupes d'élus	0,00	0,00	0,00	0,00	0,00	0,00	0,00
66	Charges financières	0,00	0,00	0,00	0,00	0,00	0,00	0,00
67	Charges exceptionnelles	48 500,00	0,00	0,00	0,00	0,00	0,00	48 500,00
68	Dot. aux amortissements et provisions	0,00	0,00	0,00	0,00	0,00	0,00	0,00
Restes à réaliser – reports		0,00	0,00	0,00	0,00	0,00	0,00	0,00
<b>RECETTES (2)</b>		297 500,00	0,00	0,00	0,00	0,00	3 600 200,00	3 897 700,00
Recettes de l'exercice		297 500,00	0,00	0,00	0,00	0,00	3 600 200,00	3 897 700,00
013	Atténuations de charges	0,00	0,00	0,00	0,00	0,00	0,00	0,00
042	Opérat° ordre transfert entre sections	0,00	0,00	0,00	0,00	0,00	0,00	0,00
043	Opérat° ordre intérieur de la section	0,00	0,00	0,00	0,00	0,00	0,00	0,00
70	Produits des services, du domaine, vente	297 500,00	0,00	0,00	0,00	0,00	3 600 000,00	3 897 500,00
73	Impôts et taxes	0,00	0,00	0,00	0,00	0,00	0,00	0,00
74	Dotations et participations	0,00	0,00	0,00	0,00	0,00	200,00	200,00
75	Autres produits de gestion courante	0,00	0,00	0,00	0,00	0,00	0,00	0,00
76	Produits financiers	0,00	0,00	0,00	0,00	0,00	0,00	0,00
77	Produits exceptionnels	0,00	0,00	0,00	0,00	0,00	0,00	0,00
78	Reprise sur amortissements et provisions	0,00	0,00	0,00	0,00	0,00	0,00	0,00
Restes à réaliser – reports		0,00	0,00	0,00	0,00	0,00	0,00	0,00
<b>SOLDE (2)</b>		-24 673 705,00	-70 000,00	-32 060,00	0,00	0,00	-936 250,00	-25 712 015,00

VILLE DE MONTREUIL - BUDGET PRINCIPAL MONTREUIL - BP - 2023

Envoyé en préfecture le 31/03/2023

Reçu en préfecture le 31/03/2023



Publié le 31/03/2023

ID : 093-219300480-20230329-DEL20230329\_6-BF

(1)	Libellé	Sous-fonction 21			Sous-fonction 25				
		211 Ecoles maternelles	212 Ecoles primaires	213 Classes regroupées	251 Hébergement et restauration scolaire	252 Transports scolaires	253 Sport scolaire	254 Médecine scolaire	255 Classes de découverte et autres services
<b>DEPENSES (2)</b>		0,00	0,00	70 000,00	4 326 600,00	60 000,00	0,00	0,00	149 850,00
Dépenses de l'exercice		0,00	0,00	70 000,00	4 326 600,00	60 000,00	0,00	0,00	149 850,00
011	Charges à caractère général	0,00	0,00	70 000,00	4 326 600,00	60 000,00	0,00	0,00	0,00
012	Charges de personnel, frais assimilés	0,00	0,00	0,00	0,00	0,00	0,00	0,00	0,00
014	Atténuations de produits	0,00	0,00	0,00	0,00	0,00	0,00	0,00	0,00
022	Dépenses imprévues	0,00	0,00	0,00	0,00	0,00	0,00	0,00	0,00
023	Virement à la section d'investissement	0,00	0,00	0,00	0,00	0,00	0,00	0,00	0,00
042	Opérat° ordre transfert entre sections	0,00	0,00	0,00	0,00	0,00	0,00	0,00	0,00
043	Opérat° ordre intérieur de la section	0,00	0,00	0,00	0,00	0,00	0,00	0,00	0,00
65	Autres charges de gestion courante	0,00	0,00	0,00	0,00	0,00	0,00	0,00	149 850,00
656	Frais fonctionnement des groupes d'élus	0,00	0,00	0,00	0,00	0,00	0,00	0,00	0,00
66	Charges financières	0,00	0,00	0,00	0,00	0,00	0,00	0,00	0,00
67	Charges exceptionnelles	0,00	0,00	0,00	0,00	0,00	0,00	0,00	0,00
68	Dot. aux amortissements et provisions	0,00	0,00	0,00	0,00	0,00	0,00	0,00	0,00
Restes à réaliser – reports		0,00	0,00	0,00	0,00	0,00	0,00	0,00	0,00
<b>RECETTES (2)</b>		0,00	0,00	0,00	3 600 200,00	0,00	0,00	0,00	0,00
Recettes de l'exercice		0,00	0,00	0,00	3 600 200,00	0,00	0,00	0,00	0,00
013	Atténuations de charges	0,00	0,00	0,00	0,00	0,00	0,00	0,00	0,00
042	Opérat° ordre transfert entre sections	0,00	0,00	0,00	0,00	0,00	0,00	0,00	0,00
043	Opérat° ordre intérieur de la section	0,00	0,00	0,00	0,00	0,00	0,00	0,00	0,00
70	Produits des services, du domaine, vente	0,00	0,00	0,00	3 600 000,00	0,00	0,00	0,00	0,00
73	Impôts et taxes	0,00	0,00	0,00	0,00	0,00	0,00	0,00	0,00
74	Dotations et participations	0,00	0,00	0,00	200,00	0,00	0,00	0,00	0,00
75	Autres produits de gestion courante	0,00	0,00	0,00	0,00	0,00	0,00	0,00	0,00
76	Produits financiers	0,00	0,00	0,00	0,00	0,00	0,00	0,00	0,00
77	Produits exceptionnels	0,00	0,00	0,00	0,00	0,00	0,00	0,00	0,00
78	Reprise sur amortissements et provisions	0,00	0,00	0,00	0,00	0,00	0,00	0,00	0,00
Restes à réaliser – reports		0,00	0,00	0,00	0,00	0,00	0,00	0,00	0,00
<b>SOLDE (2)</b>		0,00	0,00	-70 000,00	-726 400,00	-60 000,00	0,00	0,00	-149 850,00

(1) Pour le croisement par nature, le détail est fait selon le niveau de vote choisi par l'assemblée délibérante (chapitre, article ou article spécialisé).

(2) Le solde correspond à la différence entre les recettes et les dépenses. Les dépenses et les recettes correspondent à la somme des dépenses et des recettes de l'exercice ainsi que des restes à réaliser et des reports (lignes budgétaires 001 et 002). Les lignes reports 001 et 002 apparaissent à la colonne 01-Non ventilables.

**IV – ANNEXES**

**ELEMENTS DU BILAN  
PRESENTATION CROISEE PAR FONCTION – DETAIL FONCTIONNEMENT**

**IV**

**A1.1**

**FONCTION 3 – Culture**

(1)	Libellé	30 Services communs	31 Expression artistique	32 Conservation et diffusion des patrimoine	33 Action culturelle	Total
<b>DEPENSES (2)</b>		<b>338 200,00</b>	<b>1 842 145,00</b>	<b>261 655,00</b>	<b>2 608 250,00</b>	<b>5 050 250,00</b>
Dépenses de l'exercice		338 200,00	1 842 145,00	261 655,00	2 608 250,00	5 050 250,00
011	Charges à caractère général	0,00	493 000,00	0,00	372 900,00	865 900,00
012	Charges de personnel, frais assimilés	338 200,00	599 145,00	51 655,00	1 299 600,00	2 288 600,00
014	Atténuations de produits	0,00	0,00	0,00	0,00	0,00
022	Dépenses imprévues	0,00	0,00	0,00	0,00	0,00
023	Virement à la section d'investissement	0,00	0,00	0,00	0,00	0,00
042	Opérat° ordre transfert entre sections	0,00	0,00	0,00	0,00	0,00
043	Opérat° ordre intérieur de la section	0,00	0,00	0,00	0,00	0,00
65	Autres charges de gestion courante	0,00	750 000,00	210 000,00	931 750,00	1 891 750,00
656	Frais fonctionnement des groupes d'élus	0,00	0,00	0,00	0,00	0,00
66	Charges financières	0,00	0,00	0,00	0,00	0,00
67	Charges exceptionnelles	0,00	0,00	0,00	4 000,00	4 000,00
68	Dot. aux amortissements et provisions	0,00	0,00	0,00	0,00	0,00
Restes à réaliser – reports		0,00	0,00	0,00	0,00	0,00
<b>RECETTES (2)</b>		<b>0,00</b>	<b>14 000,00</b>	<b>0,00</b>	<b>366 831,00</b>	<b>380 831,00</b>
Recettes de l'exercice		0,00	14 000,00	0,00	366 831,00	380 831,00
013	Atténuations de charges	0,00	0,00	0,00	0,00	0,00
042	Opérat° ordre transfert entre sections	0,00	0,00	0,00	0,00	0,00
043	Opérat° ordre intérieur de la section	0,00	0,00	0,00	0,00	0,00
70	Produits des services, du domaine, vente	0,00	14 000,00	0,00	200 000,00	214 000,00
73	Impôts et taxes	0,00	0,00	0,00	0,00	0,00
74	Dotations et participations	0,00	0,00	0,00	166 831,00	166 831,00
75	Autres produits de gestion courante	0,00	0,00	0,00	0,00	0,00
76	Produits financiers	0,00	0,00	0,00	0,00	0,00
77	Produits exceptionnels	0,00	0,00	0,00	0,00	0,00
78	Reprise sur amortissements et provisions	0,00	0,00	0,00	0,00	0,00
Restes à réaliser – reports		0,00	0,00	0,00	0,00	0,00
<b>SOLDE (2)</b>		<b>-338 200,00</b>	<b>-1 828 145,00</b>	<b>-261 655,00</b>	<b>-2 241 419,00</b>	<b>-4 669 419,00</b>





(1)	Libellé	Sous-fonction 31				321 Bibliothèques et médiathèques	Musées	Archives	Entretien du patrimoine culturel
		311 Expression musicale, lyrique et choré.	312 Arts plastiques, activités artistiques	313 Théâtres	314 Cinémas et autres salles de spectacles				
<b>DEPENSES (2)</b>		142 800,00	654 360,00	1 024 985,00	20 000,00	0,00	51 655,00	0,00	210 000,00
Dépenses de l'exercice		142 800,00	654 360,00	1 024 985,00	20 000,00	0,00	51 655,00	0,00	210 000,00
011	Charges à caractère général	118 000,00	132 300,00	222 700,00	20 000,00	0,00	0,00	0,00	0,00
012	Charges de personnel, frais assimilés	24 800,00	522 060,00	52 285,00	0,00	0,00	51 655,00	0,00	0,00
014	Atténuations de produits	0,00	0,00	0,00	0,00	0,00	0,00	0,00	0,00
022	Dépenses imprévues	0,00	0,00	0,00	0,00	0,00	0,00	0,00	0,00
023	Virement à la section d'investissement	0,00	0,00	0,00	0,00	0,00	0,00	0,00	0,00
042	Opérat° ordre transfert entre sections	0,00	0,00	0,00	0,00	0,00	0,00	0,00	0,00
043	Opérat° ordre intérieur de la section	0,00	0,00	0,00	0,00	0,00	0,00	0,00	0,00
65	Autres charges de gestion courante	0,00	0,00	750 000,00	0,00	0,00	0,00	0,00	210 000,00
656	Frais fonctionnement des groupes d'élus	0,00	0,00	0,00	0,00	0,00	0,00	0,00	0,00
66	Charges financières	0,00	0,00	0,00	0,00	0,00	0,00	0,00	0,00
67	Charges exceptionnelles	0,00	0,00	0,00	0,00	0,00	0,00	0,00	0,00
68	Dot. aux amortissements et provisions	0,00	0,00	0,00	0,00	0,00	0,00	0,00	0,00
Restes à réaliser – reports		0,00	0,00	0,00	0,00	0,00	0,00	0,00	0,00
<b>RECETTES (2)</b>		0,00	0,00	14 000,00	0,00	0,00	0,00	0,00	0,00
Recettes de l'exercice		0,00	0,00	14 000,00	0,00	0,00	0,00	0,00	0,00
013	Atténuations de charges	0,00	0,00	0,00	0,00	0,00	0,00	0,00	0,00
042	Opérat° ordre transfert entre sections	0,00	0,00	0,00	0,00	0,00	0,00	0,00	0,00
043	Opérat° ordre intérieur de la section	0,00	0,00	0,00	0,00	0,00	0,00	0,00	0,00
70	Produits des services, du domaine, vente	0,00	0,00	14 000,00	0,00	0,00	0,00	0,00	0,00
73	Impôts et taxes	0,00	0,00	0,00	0,00	0,00	0,00	0,00	0,00
74	Dotations et participations	0,00	0,00	0,00	0,00	0,00	0,00	0,00	0,00
75	Autres produits de gestion courante	0,00	0,00	0,00	0,00	0,00	0,00	0,00	0,00
76	Produits financiers	0,00	0,00	0,00	0,00	0,00	0,00	0,00	0,00
77	Produits exceptionnels	0,00	0,00	0,00	0,00	0,00	0,00	0,00	0,00
78	Reprise sur amortissements et provisions	0,00	0,00	0,00	0,00	0,00	0,00	0,00	0,00
Restes à réaliser – reports		0,00	0,00	0,00	0,00	0,00	0,00	0,00	0,00
<b>SOLDE (2)</b>		-142 800,00	-654 360,00	-1 010 985,00	-20 000,00	0,00	-51 655,00	0,00	-210 000,00

(1) Pour le croisement par nature, le détail est fait selon le niveau de vote choisi par l'assemblée délibérante (chapitre, article ou article spécialisé).

(2) Le solde correspond à la différence entre les recettes et les dépenses. Les dépenses et les recettes correspondent à la somme des dépenses et des recettes de l'exercice ainsi que des restes à réaliser et des reports (lignes budgétaires 001 et 002). Les lignes reports 001 et 002 apparaissent à la colonne 01-Non ventilables.

**IV – ANNEXES**

**ELEMENTS DU BILAN  
PRESENTATION CROISEE PAR FONCTION – DETAIL FONCTIONNEMENT**

**IV**

**A1.1**

**FONCTION 4 – Sport et jeunesse**

(1)	Libellé	40 Services communs	41 Sports	42 Jeunesse	Total
<b>DEPENSES (2)</b>					
		57 756,00	4 193 050,00	21 697 055,00	25 947 861,00
Dépenses de l'exercice		57 756,00	4 193 050,00	21 697 055,00	25 947 861,00
011	Charges à caractère général	57 756,00	331 300,00	2 962 750,00	3 351 806,00
012	Charges de personnel, frais assimilés	0,00	3 179 500,00	18 555 705,00	21 735 205,00
014	Atténuations de produits	0,00	0,00	0,00	0,00
022	Dépenses imprévues	0,00	0,00	0,00	0,00
023	Virement à la section d'investissement	0,00	0,00	0,00	0,00
042	Opérat° ordre transfert entre sections	0,00	0,00	0,00	0,00
043	Opérat° ordre intérieur de la section	0,00	0,00	0,00	0,00
65	Autres charges de gestion courante	0,00	682 250,00	178 600,00	860 850,00
656	Frais fonctionnement des groupes d'élus	0,00	0,00	0,00	0,00
66	Charges financières	0,00	0,00	0,00	0,00
67	Charges exceptionnelles	0,00	0,00	0,00	0,00
68	Dot. aux amortissements et provisions	0,00	0,00	0,00	0,00
Restes à réaliser – reports		0,00	0,00	0,00	0,00
<b>RECETTES (2)</b>					
		0,00	342 000,00	5 512 450,00	5 854 450,00
Recettes de l'exercice		0,00	342 000,00	5 512 450,00	5 854 450,00
013	Atténuations de charges	0,00	0,00	0,00	0,00
042	Opérat° ordre transfert entre sections	0,00	0,00	0,00	0,00
043	Opérat° ordre intérieur de la section	0,00	0,00	0,00	0,00
70	Produits des services, du domaine, vente	0,00	300 000,00	2 553 000,00	2 853 000,00
73	Impôts et taxes	0,00	0,00	0,00	0,00
74	Dotations et participations	0,00	20 000,00	2 928 450,00	2 948 450,00
75	Autres produits de gestion courante	0,00	22 000,00	31 000,00	53 000,00
76	Produits financiers	0,00	0,00	0,00	0,00
77	Produits exceptionnels	0,00	0,00	0,00	0,00
78	Reprise sur amortissements et provisions	0,00	0,00	0,00	0,00
Restes à réaliser – reports		0,00	0,00	0,00	0,00
<b>SOLDE (2)</b>		<b>-57 756,00</b>	<b>-3 851 050,00</b>	<b>-16 184 605,00</b>	<b>-20 093 411,00</b>

VILLE DE MONTREUIL - BUDGET PRINCIPAL MONTREUIL - BP - 2023

Envoyé en préfecture le 31/03/2023

Reçu en préfecture le 31/03/2023

Publié le 31/03/2023



ID : 093-219300480-20230329-DEL20230329\_6-BF

(1)	Libellé	Sous-fonction 41					Centres de loisirs	Autres activités pour les jeunes	Colonies de vacances
		411 Salles de sport, gymnases	412 Stades	413 Piscines	414 Autres équipements sportifs ou de loisir	415 Manifestations sportives			
<b>DEPENSES (2)</b>		801 500,00	0,00	0,00	2 596 600,00	794 950,00	15 489 558,00	4 122 278,00	2 085 219,00
Dépenses de l'exercice		801 500,00	0,00	0,00	2 596 600,00	794 950,00	15 489 558,00	4 122 278,00	2 085 219,00
011	Charges à caractère général	82 000,00	0,00	0,00	136 600,00	112 700,00	1 435 880,00	382 151,00	1 144 719,00
012	Charges de personnel, frais assimilés	719 500,00	0,00	0,00	2 460 000,00	0,00	14 053 678,00	3 561 527,00	940 500,00
014	Atténuations de produits	0,00	0,00	0,00	0,00	0,00	0,00	0,00	0,00
022	Dépenses imprévues	0,00	0,00	0,00	0,00	0,00	0,00	0,00	0,00
023	Virement à la section d'investissement	0,00	0,00	0,00	0,00	0,00	0,00	0,00	0,00
042	Opérat° ordre transfert entre sections	0,00	0,00	0,00	0,00	0,00	0,00	0,00	0,00
043	Opérat° ordre intérieur de la section	0,00	0,00	0,00	0,00	0,00	0,00	0,00	0,00
65	Autres charges de gestion courante	0,00	0,00	0,00	0,00	682 250,00	0,00	178 600,00	0,00
656	Frais fonctionnement des groupes d'élus	0,00	0,00	0,00	0,00	0,00	0,00	0,00	0,00
66	Charges financières	0,00	0,00	0,00	0,00	0,00	0,00	0,00	0,00
67	Charges exceptionnelles	0,00	0,00	0,00	0,00	0,00	0,00	0,00	0,00
68	Dot. aux amortissements et provisions	0,00	0,00	0,00	0,00	0,00	0,00	0,00	0,00
Restes à réaliser – reports		0,00	0,00	0,00	0,00	0,00	0,00	0,00	0,00
<b>RECETTES (2)</b>		10 000,00	0,00	0,00	312 000,00	20 000,00	5 155 450,00	103 000,00	254 000,00
Recettes de l'exercice		10 000,00	0,00	0,00	312 000,00	20 000,00	5 155 450,00	103 000,00	254 000,00
013	Atténuations de charges	0,00	0,00	0,00	0,00	0,00	0,00	0,00	0,00
042	Opérat° ordre transfert entre sections	0,00	0,00	0,00	0,00	0,00	0,00	0,00	0,00
043	Opérat° ordre intérieur de la section	0,00	0,00	0,00	0,00	0,00	0,00	0,00	0,00
70	Produits des services, du domaine, vente	0,00	0,00	0,00	300 000,00	0,00	2 280 000,00	53 000,00	220 000,00
73	Impôts et taxes	0,00	0,00	0,00	0,00	0,00	0,00	0,00	0,00
74	Dotations et participations	0,00	0,00	0,00	0,00	20 000,00	2 875 450,00	45 000,00	8 000,00
75	Autres produits de gestion courante	10 000,00	0,00	0,00	12 000,00	0,00	0,00	5 000,00	26 000,00
76	Produits financiers	0,00	0,00	0,00	0,00	0,00	0,00	0,00	0,00
77	Produits exceptionnels	0,00	0,00	0,00	0,00	0,00	0,00	0,00	0,00
78	Reprise sur amortissements et provisions	0,00	0,00	0,00	0,00	0,00	0,00	0,00	0,00
Restes à réaliser – reports		0,00	0,00	0,00	0,00	0,00	0,00	0,00	0,00
<b>SOLDE (2)</b>		-791 500,00	0,00	0,00	-2 284 600,00	-774 950,00	-10 334 108,00	-4 019 278,00	-1 831 219,00

(1) Pour le croisement par nature, le détail est fait selon le niveau de vote choisi par l'assemblée délibérante (chapitre, article ou article spécialisé).

(2) Le solde correspond à la différence entre les recettes et les dépenses. Les dépenses et les recettes correspondent à la somme des dépenses et des recettes de l'exercice ainsi que des restes à réaliser et des reports (lignes budgétaires 001 et 002). Les lignes reports 001 et 002 apparaissent à la colonne 01-Non ventilables.

**IV – ANNEXES**

**ELEMENTS DU BILAN  
PRESENTATION CROISEE PAR FONCTION – DETAIL FONCTIONNEMENT**

**IV**

**A1.1**

**FONCTION 5 – Interventions sociales et santé**

(1)	Libellé	51 Santé	52 Interventions sociales	Total
<b>DEPENSES (2)</b>		<b>6 375 728,00</b>	<b>5 777 657,00</b>	<b>12 153 385,00</b>
Dépenses de l'exercice		6 375 728,00	5 777 657,00	12 153 385,00
011	Charges à caractère général	274 913,00	405 869,00	680 782,00
012	Charges de personnel, frais assimilés	6 067 965,00	3 019 289,00	9 087 254,00
014	Atténuations de produits	0,00	0,00	0,00
022	Dépenses imprévues	0,00	0,00	0,00
023	Virement à la section d'investissement	0,00	0,00	0,00
042	Opérat° ordre transfert entre sections	0,00	0,00	0,00
043	Opérat° ordre intérieur de la section	0,00	0,00	0,00
65	Autres charges de gestion courante	31 350,00	2 350 499,00	2 381 849,00
656	Frais fonctionnement des groupes d'élus	0,00	0,00	0,00
66	Charges financières	0,00	0,00	0,00
67	Charges exceptionnelles	1 500,00	2 000,00	3 500,00
68	Dot. aux amortissements et provisions	0,00	0,00	0,00
Restes à réaliser – reports		0,00	0,00	0,00
<b>RECETTES (2)</b>		<b>3 544 876,00</b>	<b>834 550,00</b>	<b>4 379 426,00</b>
Recettes de l'exercice		3 544 876,00	834 550,00	4 379 426,00
013	Atténuations de charges	0,00	0,00	0,00
042	Opérat° ordre transfert entre sections	0,00	0,00	0,00
043	Opérat° ordre intérieur de la section	0,00	0,00	0,00
70	Produits des services, du domaine, vente	2 830 000,00	37 000,00	2 867 000,00
73	Impôts et taxes	0,00	0,00	0,00
74	Dotations et participations	664 876,00	797 550,00	1 462 426,00
75	Autres produits de gestion courante	50 000,00	0,00	50 000,00
76	Produits financiers	0,00	0,00	0,00
77	Produits exceptionnels	0,00	0,00	0,00
78	Reprise sur amortissements et provisions	0,00	0,00	0,00
Restes à réaliser – reports		0,00	0,00	0,00
<b>SOLDE (2)</b>		<b>-2 830 852,00</b>	<b>-4 943 107,00</b>	<b>-7 773 959,00</b>

VILLE DE MONTREUIL - BUDGET PRINCIPAL MONTREUIL - BP - 2023

Envoyé en préfecture le 31/03/2023

Reçu en préfecture le 31/03/2023



Publié le 31/03/2023

ID : 093-219300480-20230329-DEL20230329\_6-BF

(1)	Libellé	Sous-fonction 51			Sous-fonction 52				
		510 Services communs	511 Dispensaires, autres établissements sanitaires	512 Actions de prévention sanitaire	520 Services communs	521 Services à caractère social handicapés	522 Act° pour l'enfance et l'adolescence	523 Act° pour personnes en difficulté	524 Autres services
<b>DEPENSES (2)</b>		430 200,00	5 894 678,00	50 850,00	2 602 650,00	159 800,00	0,00	407 144,00	2 608 063,00
Dépenses de l'exercice		430 200,00	5 894 678,00	50 850,00	2 602 650,00	159 800,00	0,00	407 144,00	2 608 063,00
011	Charges à caractère général	0,00	255 413,00	19 500,00	4 150,00	15 700,00	0,00	132 172,00	253 847,00
012	Charges de personnel, frais assimilés	430 200,00	5 637 765,00	0,00	748 500,00	134 200,00	0,00	203 500,00	1 933 089,00
014	Atténuations de produits	0,00	0,00	0,00	0,00	0,00	0,00	0,00	0,00
022	Dépenses imprévues	0,00	0,00	0,00	0,00	0,00	0,00	0,00	0,00
023	Virement à la section d'investissement	0,00	0,00	0,00	0,00	0,00	0,00	0,00	0,00
042	Opérat° ordre transfert entre sections	0,00	0,00	0,00	0,00	0,00	0,00	0,00	0,00
043	Opérat° ordre intérieur de la section	0,00	0,00	0,00	0,00	0,00	0,00	0,00	0,00
65	Autres charges de gestion courante	0,00	0,00	31 350,00	1 850 000,00	9 900,00	0,00	69 472,00	421 127,00
656	Frais fonctionnement des groupes d'élus	0,00	0,00	0,00	0,00	0,00	0,00	0,00	0,00
66	Charges financières	0,00	0,00	0,00	0,00	0,00	0,00	0,00	0,00
67	Charges exceptionnelles	0,00	1 500,00	0,00	0,00	0,00	0,00	2 000,00	0,00
68	Dot. aux amortissements et provisions	0,00	0,00	0,00	0,00	0,00	0,00	0,00	0,00
Restes à réaliser – reports		0,00	0,00	0,00	0,00	0,00	0,00	0,00	0,00
<b>RECETTES (2)</b>		0,00	3 454 876,00	90 000,00	0,00	3 000,00	0,00	0,00	831 550,00
Recettes de l'exercice		0,00	3 454 876,00	90 000,00	0,00	3 000,00	0,00	0,00	831 550,00
013	Atténuations de charges	0,00	0,00	0,00	0,00	0,00	0,00	0,00	0,00
042	Opérat° ordre transfert entre sections	0,00	0,00	0,00	0,00	0,00	0,00	0,00	0,00
043	Opérat° ordre intérieur de la section	0,00	0,00	0,00	0,00	0,00	0,00	0,00	0,00
70	Produits des services, du domaine, vente	0,00	2 830 000,00	0,00	0,00	0,00	0,00	0,00	37 000,00
73	Impôts et taxes	0,00	0,00	0,00	0,00	0,00	0,00	0,00	0,00
74	Dotations et participations	0,00	574 876,00	90 000,00	0,00	3 000,00	0,00	0,00	794 550,00
75	Autres produits de gestion courante	0,00	50 000,00	0,00	0,00	0,00	0,00	0,00	0,00
76	Produits financiers	0,00	0,00	0,00	0,00	0,00	0,00	0,00	0,00
77	Produits exceptionnels	0,00	0,00	0,00	0,00	0,00	0,00	0,00	0,00
78	Reprise sur amortissements et provisions	0,00	0,00	0,00	0,00	0,00	0,00	0,00	0,00
Restes à réaliser – reports		0,00	0,00	0,00	0,00	0,00	0,00	0,00	0,00
<b>SOLDE (2)</b>		-430 200,00	-2 439 802,00	39 150,00	-2 602 650,00	-156 800,00	0,00	-407 144,00	-1 776 513,00

(1) Pour le croisement par nature, le détail est fait selon le niveau de vote choisi par l'assemblée délibérante (chapitre, article ou article spécialisé).

(2) Le solde correspond à la différence entre les recettes et les dépenses. Les dépenses et les recettes correspondent à la somme des dépenses et des recettes de l'exercice ainsi que des restes à réaliser et des reports (lignes budgétaires 001 et 002). Les lignes reports 001 et 002 apparaissent à la colonne 01-Non ventilables.



**IV – ANNEXES**

**ELEMENTS DU BILAN  
PRESENTATION CROISEE PAR FONCTION – DETAIL FONCTIONNEMENT**

**IV**

**A1.1**

**FONCTION 6 – Famille**

(1)	Libellé	60 Services communs	61 Services en faveur des personnes âgées	62 Actions en faveur de la maternité	63 Aides à la famille	64 Crèches et garderies	Total
<b>DEPENSES (2)</b>		<b>0,00</b>	<b>721 111,00</b>	<b>0,00</b>	<b>140 777,00</b>	<b>9 527 015,00</b>	<b>10 388 903,00</b>
Dépenses de l'exercice		0,00	721 111,00	0,00	140 777,00	9 527 015,00	10 388 903,00
011	Charges à caractère général	0,00	32 211,00	0,00	70 777,00	1 116 106,00	1 219 094,00
012	Charges de personnel, frais assimilés	0,00	688 900,00	0,00	0,00	7 955 392,00	8 644 292,00
014	Atténuations de produits	0,00	0,00	0,00	0,00	0,00	0,00
022	Dépenses imprévues	0,00	0,00	0,00	0,00	0,00	0,00
023	Virement à la section d'investissement	0,00	0,00	0,00	0,00	0,00	0,00
042	Opérat° ordre transfert entre sections	0,00	0,00	0,00	0,00	0,00	0,00
043	Opérat° ordre intérieur de la section	0,00	0,00	0,00	0,00	0,00	0,00
65	Autres charges de gestion courante	0,00	0,00	0,00	0,00	455 517,00	455 517,00
656	Frais fonctionnement des groupes d'élus	0,00	0,00	0,00	0,00	0,00	0,00
66	Charges financières	0,00	0,00	0,00	0,00	0,00	0,00
67	Charges exceptionnelles	0,00	0,00	0,00	70 000,00	0,00	70 000,00
68	Dot. aux amortissements et provisions	0,00	0,00	0,00	0,00	0,00	0,00
Restes à réaliser – reports		0,00	0,00	0,00	0,00	0,00	0,00
<b>RECETTES (2)</b>		<b>0,00</b>	<b>80 000,00</b>	<b>0,00</b>	<b>0,00</b>	<b>5 000 045,00</b>	<b>5 080 045,00</b>
Recettes de l'exercice		0,00	80 000,00	0,00	0,00	5 000 045,00	5 080 045,00
013	Atténuations de charges	0,00	0,00	0,00	0,00	0,00	0,00
042	Opérat° ordre transfert entre sections	0,00	0,00	0,00	0,00	0,00	0,00
043	Opérat° ordre intérieur de la section	0,00	0,00	0,00	0,00	0,00	0,00
70	Produits des services, du domaine, vente	0,00	0,00	0,00	0,00	870 000,00	870 000,00
73	Impôts et taxes	0,00	0,00	0,00	0,00	0,00	0,00
74	Dotations et participations	0,00	80 000,00	0,00	0,00	3 916 835,00	3 996 835,00
75	Autres produits de gestion courante	0,00	0,00	0,00	0,00	180 000,00	180 000,00
76	Produits financiers	0,00	0,00	0,00	0,00	0,00	0,00
77	Produits exceptionnels	0,00	0,00	0,00	0,00	33 210,00	33 210,00
78	Reprise sur amortissements et provisions	0,00	0,00	0,00	0,00	0,00	0,00
Restes à réaliser – reports		0,00	0,00	0,00	0,00	0,00	0,00
<b>SOLDE (2)</b>		<b>0,00</b>	<b>-641 111,00</b>	<b>0,00</b>	<b>-140 777,00</b>	<b>-4 526 970,00</b>	<b>-5 308 858,00</b>

(1) Pour le croisement par nature, le détail est fait selon le niveau de vote choisi par l'assemblée délibérante (chapitre, article ou article spécialisé).

(2) Le solde correspond à la différence entre les recettes et les dépenses. Les dépenses et les recettes correspondent à la somme des dépenses et des recettes de l'exercice ainsi que des restes à réaliser et des reports (lignes budgétaires 001 et 002). Les lignes reports 001 et 002 apparaissent à la colonne 01-Non ventilables.



**IV – ANNEXES**

**ELEMENTS DU BILAN  
PRESENTATION CROISEE PAR FONCTION – DETAIL FONCTIONNEMENT**

**IV**

**A1.1**

**FONCTION 7 – Logement**

(1)	Libellé	70 Services communs	71 Parc privé de la ville	72 Aide au secteur locatif	73 Aides à l'accession à la propriété	Total
<b>DEPENSES (2)</b>		<b>2 720,00</b>	<b>398 700,00</b>	<b>639 100,00</b>	<b>0,00</b>	<b>1 040 520,00</b>
Dépenses de l'exercice		2 720,00	398 700,00	639 100,00	0,00	1 040 520,00
011	Charges à caractère général	2 720,00	396 200,00	1 500,00	0,00	400 420,00
012	Charges de personnel, frais assimilés	0,00	0,00	617 600,00	0,00	617 600,00
014	Atténuations de produits	0,00	0,00	0,00	0,00	0,00
022	Dépenses imprévues	0,00	0,00	0,00	0,00	0,00
023	Virement à la section d'investissement	0,00	0,00	0,00	0,00	0,00
042	Opérat° ordre transfert entre sections	0,00	0,00	0,00	0,00	0,00
043	Opérat° ordre intérieur de la section	0,00	0,00	0,00	0,00	0,00
65	Autres charges de gestion courante	0,00	0,00	20 000,00	0,00	20 000,00
656	Frais fonctionnement des groupes d'élus	0,00	0,00	0,00	0,00	0,00
66	Charges financières	0,00	0,00	0,00	0,00	0,00
67	Charges exceptionnelles	0,00	2 500,00	0,00	0,00	2 500,00
68	Dot. aux amortissements et provisions	0,00	0,00	0,00	0,00	0,00
Restes à réaliser – reports		0,00	0,00	0,00	0,00	0,00
<b>RECETTES (2)</b>		<b>0,00</b>	<b>551 000,00</b>	<b>0,00</b>	<b>0,00</b>	<b>551 000,00</b>
Recettes de l'exercice		0,00	551 000,00	0,00	0,00	551 000,00
013	Atténuations de charges	0,00	0,00	0,00	0,00	0,00
042	Opérat° ordre transfert entre sections	0,00	0,00	0,00	0,00	0,00
043	Opérat° ordre intérieur de la section	0,00	0,00	0,00	0,00	0,00
70	Produits des services, du domaine, vente	0,00	60 000,00	0,00	0,00	60 000,00
73	Impôts et taxes	0,00	0,00	0,00	0,00	0,00
74	Dotations et participations	0,00	0,00	0,00	0,00	0,00
75	Autres produits de gestion courante	0,00	491 000,00	0,00	0,00	491 000,00
76	Produits financiers	0,00	0,00	0,00	0,00	0,00
77	Produits exceptionnels	0,00	0,00	0,00	0,00	0,00
78	Reprise sur amortissements et provisions	0,00	0,00	0,00	0,00	0,00
Restes à réaliser – reports		0,00	0,00	0,00	0,00	0,00
<b>SOLDE (2)</b>		<b>-2 720,00</b>	<b>152 300,00</b>	<b>-639 100,00</b>	<b>0,00</b>	<b>-489 520,00</b>

(1) Pour le croisement par nature, le détail est fait selon le niveau de vote choisi par l'assemblée délibérante (chapitre, article ou article spécialisé).

(2) Le solde correspond à la différence entre les recettes et les dépenses. Les dépenses et les recettes correspondent à la somme des dépenses et des recettes de l'exercice ainsi que des restes à réaliser et des reports (lignes budgétaires 001 et 002). Les lignes reports 001 et 002 apparaissent à la colonne 01-Non ventilables.



**IV – ANNEXES**

**ELEMENTS DU BILAN  
PRESENTATION CROISEE PAR FONCTION – DETAIL FONCTIONNEMENT**

**IV**

**A1.1**

**FONCTION 8 – Aménagement et services urbains, environnement**

(1)	Libellé	81 Services urbains	82 Aménagement urbain	83 Environnement	Total
<b>DEPENSES (2)</b>		12 268 765,00	8 563 734,00	248 400,00	21 080 899,00
Dépenses de l'exercice		12 268 765,00	8 563 734,00	248 400,00	21 080 899,00
011	Charges à caractère général	5 145 322,00	1 091 899,00	182 900,00	6 420 121,00
012	Charges de personnel, frais assimilés	6 469 800,00	7 464 335,00	0,00	13 934 135,00
014	Atténuations de produits	200 000,00	0,00	0,00	200 000,00
022	Dépenses imprévues	0,00	0,00	0,00	0,00
023	Virement à la section d'investissement	0,00	0,00	0,00	0,00
042	Opérat° ordre transfert entre sections	0,00	0,00	0,00	0,00
043	Opérat° ordre intérieur de la section	0,00	0,00	0,00	0,00
65	Autres charges de gestion courante	453 643,00	2 500,00	65 500,00	521 643,00
656	Frais fonctionnement des groupes d'élus	0,00	0,00	0,00	0,00
66	Charges financières	0,00	0,00	0,00	0,00
67	Charges exceptionnelles	0,00	5 000,00	0,00	5 000,00
68	Dot. aux amortissements et provisions	0,00	0,00	0,00	0,00
Restes à réaliser – reports		0,00	0,00	0,00	0,00
<b>RECETTES (2)</b>		5 789 000,00	977 742,00	0,00	6 766 742,00
Recettes de l'exercice		5 789 000,00	977 742,00	0,00	6 766 742,00
013	Atténuations de charges	0,00	0,00	0,00	0,00
042	Opérat° ordre transfert entre sections	0,00	0,00	0,00	0,00
043	Opérat° ordre intérieur de la section	0,00	0,00	0,00	0,00
70	Produits des services, du domaine, vente	5 789 000,00	400 000,00	0,00	6 189 000,00
73	Impôts et taxes	0,00	280 000,00	0,00	280 000,00
74	Dotations et participations	0,00	167 742,00	0,00	167 742,00
75	Autres produits de gestion courante	0,00	130 000,00	0,00	130 000,00
76	Produits financiers	0,00	0,00	0,00	0,00
77	Produits exceptionnels	0,00	0,00	0,00	0,00
78	Reprise sur amortissements et provisions	0,00	0,00	0,00	0,00
Restes à réaliser – reports		0,00	0,00	0,00	0,00
<b>SOLDE (2)</b>		-6 479 765,00	-7 585 992,00	-248 400,00	-14 314 157,00

(1)	Libellé	Sous-fonction 81						
		810 Services communs	811 Eau et assainissement	812 Collecte et traitement ordures ménagères	813 Propreté urbaine	814 Eclairage public	815 Transports urbains	816 Autres réseaux et services divers
<b>DEPENSES (2)</b>		0,00	4 819,00	0,00	8 662 233,00	1 464 100,00	2 133 113,00	4 500,00



VILLE DE MONTREUIL - BUDGET PRINCIPAL MONTREUIL - BP - 2023

Envoyé en préfecture le 31/03/2023

Reçu en préfecture le 31/03/2023

Publié le 31/03/2023



ID : 093-219300480-20230329-DEL20230329\_6-BF

(1)	Libellé	Sous-fonction 81						Transports urbains	Autres réseaux et services divers
		810 Services communs	811 Eau et assainissement	812 Collecte et traitement ordures ménagères	813 Propreté urbaine	814 Eclairage public			
	Dépenses de l'exercice	0,00	4 819,00	0,00	8 662 233,00	1 464 100,00	2 133 113,00	4 500,00	
011	Charges à caractère général	0,00	4 819,00	0,00	2 192 433,00	1 464 100,00	1 479 470,00	4 500,00	
012	Charges de personnel, frais assimilés	0,00	0,00	0,00	6 469 800,00	0,00	0,00	0,00	
014	Atténuations de produits	0,00	0,00	0,00	0,00	0,00	200 000,00	0,00	
022	Dépenses imprévues	0,00	0,00	0,00	0,00	0,00	0,00	0,00	
023	Virement à la section d'investissement	0,00	0,00	0,00	0,00	0,00	0,00	0,00	
042	Opérat° ordre transfert entre sections	0,00	0,00	0,00	0,00	0,00	0,00	0,00	
043	Opérat° ordre intérieur de la section	0,00	0,00	0,00	0,00	0,00	0,00	0,00	
65	Autres charges de gestion courante	0,00	0,00	0,00	0,00	0,00	453 643,00	0,00	
656	Frais fonctionnement des groupes d'élus	0,00	0,00	0,00	0,00	0,00	0,00	0,00	
66	Charges financières	0,00	0,00	0,00	0,00	0,00	0,00	0,00	
67	Charges exceptionnelles	0,00	0,00	0,00	0,00	0,00	0,00	0,00	
68	Dot. aux amortissements et provisions	0,00	0,00	0,00	0,00	0,00	0,00	0,00	
	Restes à réaliser – reports	0,00	0,00	0,00	0,00	0,00	0,00	0,00	
	<b>RECETTES (2)</b>	<b>0,00</b>	<b>0,00</b>	<b>0,00</b>	<b>0,00</b>	<b>0,00</b>	<b>5 789 000,00</b>	<b>0,00</b>	
	Recettes de l'exercice	0,00	0,00	0,00	0,00	0,00	5 789 000,00	0,00	
013	Atténuations de charges	0,00	0,00	0,00	0,00	0,00	0,00	0,00	
042	Opérat° ordre transfert entre sections	0,00	0,00	0,00	0,00	0,00	0,00	0,00	
043	Opérat° ordre intérieur de la section	0,00	0,00	0,00	0,00	0,00	0,00	0,00	
70	Produits des services, du domaine, vente	0,00	0,00	0,00	0,00	0,00	5 789 000,00	0,00	
73	Impôts et taxes	0,00	0,00	0,00	0,00	0,00	0,00	0,00	
74	Dotations et participations	0,00	0,00	0,00	0,00	0,00	0,00	0,00	
75	Autres produits de gestion courante	0,00	0,00	0,00	0,00	0,00	0,00	0,00	
76	Produits financiers	0,00	0,00	0,00	0,00	0,00	0,00	0,00	
77	Produits exceptionnels	0,00	0,00	0,00	0,00	0,00	0,00	0,00	
78	Reprise sur amortissements et provisions	0,00	0,00	0,00	0,00	0,00	0,00	0,00	
	Restes à réaliser – reports	0,00	0,00	0,00	0,00	0,00	0,00	0,00	
	<b>SOLDE (2)</b>	<b>0,00</b>	<b>-4 819,00</b>	<b>0,00</b>	<b>-8 662 233,00</b>	<b>-1 464 100,00</b>	<b>3 655 887,00</b>	<b>-4 500,00</b>	

VILLE DE MONTREUIL - BUDGET PRINCIPAL MONTREUIL - BP - 2023

Envoyé en préfecture le 31/03/2023

Reçu en préfecture le 31/03/2023

Publié le 31/03/2023



ID : 093-219300480-20230329-DEL20230329\_6-BF

(1)	Libellé	Sous-fonction 82						830 Services communs	831 Aménagement des eaux	Act° spécif. lutte contre la pollution	Préservation du milieu naturel
		820 Services communs	821 Equipements de voirie	822 Voirie communale et routes	823 Espaces verts urbains	824 Autres opérations d'aménagement urbain	830 Services communs				
<b>DEPENSES (2)</b>		177 090,00	46 500,00	2 164 764,00	3 616 200,00	2 559 180,00	230 400,00	0,00	18 000,00	0,00	
Dépenses de l'exercice		177 090,00	46 500,00	2 164 764,00	3 616 200,00	2 559 180,00	230 400,00	0,00	18 000,00	0,00	
011	Charges à caractère général	177 090,00	46 500,00	295 764,00	524 165,00	48 380,00	164 900,00	0,00	18 000,00	0,00	
012	Charges de personnel, frais assimilés	0,00	0,00	1 869 000,00	3 089 535,00	2 505 800,00	0,00	0,00	0,00	0,00	
014	Atténuations de produits	0,00	0,00	0,00	0,00	0,00	0,00	0,00	0,00	0,00	
022	Dépenses imprévues	0,00	0,00	0,00	0,00	0,00	0,00	0,00	0,00	0,00	
023	Virement à la section d'investissement	0,00	0,00	0,00	0,00	0,00	0,00	0,00	0,00	0,00	
042	Opérat° ordre transfert entre sections	0,00	0,00	0,00	0,00	0,00	0,00	0,00	0,00	0,00	
043	Opérat° ordre intérieur de la section	0,00	0,00	0,00	0,00	0,00	0,00	0,00	0,00	0,00	
65	Autres charges de gestion courante	0,00	0,00	0,00	2 500,00	0,00	65 500,00	0,00	0,00	0,00	
656	Frais fonctionnement des groupes d'élus	0,00	0,00	0,00	0,00	0,00	0,00	0,00	0,00	0,00	
66	Charges financières	0,00	0,00	0,00	0,00	0,00	0,00	0,00	0,00	0,00	
67	Charges exceptionnelles	0,00	0,00	0,00	0,00	5 000,00	0,00	0,00	0,00	0,00	
68	Dot. aux amortissements et provisions	0,00	0,00	0,00	0,00	0,00	0,00	0,00	0,00	0,00	
Restes à réaliser – reports		0,00	0,00	0,00	0,00	0,00	0,00	0,00	0,00	0,00	
<b>RECETTES (2)</b>		150 000,00	0,00	680 000,00	30 000,00	117 742,00	0,00	0,00	0,00	0,00	
Recettes de l'exercice		150 000,00	0,00	680 000,00	30 000,00	117 742,00	0,00	0,00	0,00	0,00	
013	Atténuations de charges	0,00	0,00	0,00	0,00	0,00	0,00	0,00	0,00	0,00	
042	Opérat° ordre transfert entre sections	0,00	0,00	0,00	0,00	0,00	0,00	0,00	0,00	0,00	
043	Opérat° ordre intérieur de la section	0,00	0,00	0,00	0,00	0,00	0,00	0,00	0,00	0,00	
70	Produits des services, du domaine, vente	0,00	0,00	400 000,00	0,00	0,00	0,00	0,00	0,00	0,00	
73	Impôts et taxes	0,00	0,00	280 000,00	0,00	0,00	0,00	0,00	0,00	0,00	
74	Dotations et participations	50 000,00	0,00	0,00	0,00	117 742,00	0,00	0,00	0,00	0,00	
75	Autres produits de gestion courante	100 000,00	0,00	0,00	30 000,00	0,00	0,00	0,00	0,00	0,00	
76	Produits financiers	0,00	0,00	0,00	0,00	0,00	0,00	0,00	0,00	0,00	
77	Produits exceptionnels	0,00	0,00	0,00	0,00	0,00	0,00	0,00	0,00	0,00	
78	Reprise sur amortissements et provisions	0,00	0,00	0,00	0,00	0,00	0,00	0,00	0,00	0,00	
Restes à réaliser – reports		0,00	0,00	0,00	0,00	0,00	0,00	0,00	0,00	0,00	
<b>SOLDE (2)</b>		-27 090,00	-46 500,00	-1 484 764,00	-3 586 200,00	-2 441 438,00	-230 400,00	0,00	-18 000,00	0,00	

(1) Pour le croisement par nature, le détail est fait selon le niveau de vote choisi par l'assemblée délibérante (chapitre, article ou article spécialisé).

(2) Le solde correspond à la différence entre les recettes et les dépenses. Les dépenses et les recettes correspondent à la somme des dépenses et des recettes de l'exercice ainsi que des restes à réaliser et des reports (lignes budgétaires 001 et 002). Les lignes reports 001 et 002 apparaissent à la colonne 01-Non ventilables.

**IV – ANNEXES**

**ELEMENTS DU BILAN  
PRESENTATION CROISEE PAR FONCTION – DETAIL FONCTIONNEMENT**

**IV**

**A1.1**

**FONCTION 9 – Action économique**

(1)	Libellé	90 Interventions économiques	91 Foires et marchés	92 Aides à l'agriculture et aux industries	93 Aides à l'énergie, indus. manufact., BTP	94 Aides commerce et services marchands	95 Aides au tourisme	96 Aides aux services publics	Total
<b>DEPENSES (2)</b>		<b>227 400,00</b>	<b>0,00</b>	<b>0,00</b>	<b>0,00</b>	<b>444 800,00</b>	<b>0,00</b>	<b>0,00</b>	<b>672 200,00</b>
Dépenses de l'exercice		227 400,00	0,00	0,00	0,00	444 800,00	0,00	0,00	672 200,00
011	Charges à caractère général	172 900,00	0,00	0,00	0,00	53 000,00	0,00	0,00	225 900,00
012	Charges de personnel, frais assimilés	0,00	0,00	0,00	0,00	389 800,00	0,00	0,00	389 800,00
014	Atténuations de produits	0,00	0,00	0,00	0,00	0,00	0,00	0,00	0,00
022	Dépenses imprévues	0,00	0,00	0,00	0,00	0,00	0,00	0,00	0,00
023	Virement à la section d'investissement	0,00	0,00	0,00	0,00	0,00	0,00	0,00	0,00
042	Opérat° ordre transfert entre sections	0,00	0,00	0,00	0,00	0,00	0,00	0,00	0,00
043	Opérat° ordre intérieur de la section	0,00	0,00	0,00	0,00	0,00	0,00	0,00	0,00
65	Autres charges de gestion courante	54 500,00	0,00	0,00	0,00	2 000,00	0,00	0,00	56 500,00
656	Frais fonctionnement des groupes d'élus	0,00	0,00	0,00	0,00	0,00	0,00	0,00	0,00
66	Charges financières	0,00	0,00	0,00	0,00	0,00	0,00	0,00	0,00
67	Charges exceptionnelles	0,00	0,00	0,00	0,00	0,00	0,00	0,00	0,00
68	Dot. aux amortissements et provisions	0,00	0,00	0,00	0,00	0,00	0,00	0,00	0,00
Restes à réaliser – reports		0,00	0,00	0,00	0,00	0,00	0,00	0,00	0,00
<b>RECETTES (2)</b>		<b>716 500,00</b>	<b>35 000,00</b>	<b>0,00</b>	<b>0,00</b>	<b>0,00</b>	<b>270 000,00</b>	<b>0,00</b>	<b>1 021 500,00</b>
Recettes de l'exercice		716 500,00	35 000,00	0,00	0,00	0,00	270 000,00	0,00	1 021 500,00
013	Atténuations de charges	0,00	0,00	0,00	0,00	0,00	0,00	0,00	0,00
042	Opérat° ordre transfert entre sections	0,00	0,00	0,00	0,00	0,00	0,00	0,00	0,00
043	Opérat° ordre intérieur de la section	0,00	0,00	0,00	0,00	0,00	0,00	0,00	0,00
70	Produits des services, du domaine, vente	1 500,00	0,00	0,00	0,00	0,00	0,00	0,00	1 500,00
73	Impôts et taxes	0,00	0,00	0,00	0,00	0,00	270 000,00	0,00	270 000,00
74	Dotations et participations	0,00	0,00	0,00	0,00	0,00	0,00	0,00	0,00
75	Autres produits de gestion courante	715 000,00	35 000,00	0,00	0,00	0,00	0,00	0,00	750 000,00
76	Produits financiers	0,00	0,00	0,00	0,00	0,00	0,00	0,00	0,00
77	Produits exceptionnels	0,00	0,00	0,00	0,00	0,00	0,00	0,00	0,00
78	Reprise sur amortissements et provisions	0,00	0,00	0,00	0,00	0,00	0,00	0,00	0,00
Restes à réaliser – reports		0,00	0,00	0,00	0,00	0,00	0,00	0,00	0,00
<b>SOLDE (2)</b>		<b>489 100,00</b>	<b>35 000,00</b>	<b>0,00</b>	<b>0,00</b>	<b>-444 800,00</b>	<b>270 000,00</b>	<b>0,00</b>	<b>349 300,00</b>

(1) Pour le croisement par nature, le détail est fait selon le niveau de vote choisi par l'assemblée délibérante (chapitre, article ou article spécialisé).

(2) Le solde correspond à la différence entre les recettes et les dépenses. Les dépenses et les recettes correspondent à la somme des dépenses et des recettes de l'exercice ainsi que des restes à réaliser et des reports (lignes budgétaires 001 et 002). Les lignes reports 001 et 002 apparaissent à la colonne 01-Non ventilables.

**IV – ANNEXES**  
**ELEMENTS DU BILAN**  
**PRESENTATION CROISEE PAR FONCTION – DETAIL INVESTISSEMENT**

**FONCTION 0 – Services généraux des administrations publiques locales**

(1)	Libellé	01 Opérations non ventilables	02 Administration générale	03 Justice	04 Coopérat° décentralisée, act° européen.	Total
<b>DEPENSES (2)</b>		58 324 582,47	11 868 914,46	0,00	0,00	70 193 496,93
Dépenses de l'exercice		54 433 295,61	9 494 000,00	0,00	0,00	63 927 295,61
010	Stocks	0,00	0,00	0,00	0,00	0,00
020	Dépenses imprévues	0,00	0,00	0,00	0,00	0,00
040	Opérat° ordre transfert entre sections	100 000,00	0,00	0,00	0,00	100 000,00
041	Opérations patrimoniales	10 000 000,00	0,00	0,00	0,00	10 000 000,00
10	Dotations, fonds divers et réserves	4 223 118,13	0,00	0,00	0,00	4 223 118,13
13	Subventions d'investissement	100 000,00	0,00	0,00	0,00	100 000,00
16	Emprunts et dettes assimilées	37 998 500,00	0,00	0,00	0,00	37 998 500,00
18	Compte de liaison : affectat° (BA,régie)	0,00	0,00	0,00	0,00	0,00
20	Immobilisations incorporelles	50 000,00	880 000,00	0,00	0,00	930 000,00
204	Subventions d'équipement versées	200 000,00	0,00	0,00	0,00	200 000,00
21	Immobilisations corporelles	576 677,48	6 285 000,00	0,00	0,00	6 861 677,48
22	Immobilisations reçues en affectation	0,00	0,00	0,00	0,00	0,00
23	Immobilisations en cours	0,00	2 025 000,00	0,00	0,00	2 025 000,00
26	Participat° et créances rattachées	100 000,00	0,00	0,00	0,00	100 000,00
27	Autres immobilisations financières	500 000,00	0,00	0,00	0,00	500 000,00
Opérations d'équipement		585 000,00	304 000,00	0,00	0,00	889 000,00
20200003	AGRANDISSEMENT DU CIMETIÈRE JEAN MOULIN	0,00	0,00	0,00	0,00	0,00
202100001	18 PAUL DOUMER	0,00	0,00	0,00	0,00	0,00
20230001	BUPA SAISON 3	585 000,00	304 000,00	0,00	0,00	889 000,00
Opérations pour compte de tiers		0,00	0,00	0,00	0,00	0,00
Restes à réaliser – reports		3 891 286,86	2 374 914,46	0,00	0,00	6 266 201,32
<b>RECETTES (2)</b>		100 299 000,00	116 949,20	0,00	0,00	100 415 949,20
Recettes de l'exercice		94 299 000,00	116 949,20	0,00	0,00	94 415 949,20
010	Stocks	0,00	0,00	0,00	0,00	0,00
021	Virement de la sect° de fonctionnement	6 120 000,00	0,00	0,00	0,00	6 120 000,00
024	Produits des cessions d'immobilisations	0,00	0,00	0,00	0,00	0,00
040	Opérat° ordre transfert entre sections	12 000 000,00	0,00	0,00	0,00	12 000 000,00
041	Opérations patrimoniales	10 000 000,00	0,00	0,00	0,00	10 000 000,00
10	Dotations, fonds divers et réserves	18 680 000,00	0,00	0,00	0,00	18 680 000,00

VILLE DE MONTREUIL - BUDGET PRINCIPAL MONTREUIL - BP - 2023

Envoyé en préfecture le 31/03/2023

Reçu en préfecture le 31/03/2023

Publié le 31/03/2023

Total

ID : 093-219300480-20230329-DEL20230329\_6-BF



(1)	Libellé	01 Opérations non ventilables	02 Administration générale	03 Justice	Coopérat° d européen	Total
13	Subventions d'investissement	0,00	116 949,20	0,00	0,00	116 949,20
16	Emprunts et dettes assimilées	46 999 000,00	0,00	0,00	0,00	46 999 000,00
18	Compte de liaison : affectat° (BA,régie)	0,00	0,00	0,00	0,00	0,00
20	Immobilisations incorporelles	0,00	0,00	0,00	0,00	0,00
204	Subventions d'équipement versées	0,00	0,00	0,00	0,00	0,00
21	Immobilisations corporelles	0,00	0,00	0,00	0,00	0,00
22	Immobilisations reçues en affectation	0,00	0,00	0,00	0,00	0,00
23	Immobilisations en cours	0,00	0,00	0,00	0,00	0,00
26	Participat° et créances rattachées	0,00	0,00	0,00	0,00	0,00
27	Autres immobilisations financières	500 000,00	0,00	0,00	0,00	500 000,00
Opérations pour compte de tiers		0,00	0,00	0,00	0,00	0,00
Restes à réaliser – reports		6 000 000,00	0,00	0,00	0,00	6 000 000,00
<b>SOLDE (2)</b>		<b>41 974 417,53</b>	<b>-11 751 965,26</b>	<b>0,00</b>	<b>0,00</b>	<b>30 222 452,27</b>

(1)	Libellé	Sous-fonction 02							Sous-fonction 04	
		020 Administrat°générale collectivité	021 Assemblée locale	022 Administration générale de l'état	023 Information, communication, publicité	024 Fêtes et cérémonies	025 Aides aux assoc. (non classées ailleurs)	026 Cimetières et pompes funèbres	041 Subvention globale	048 Autres act° de coopérat° décentralisée
<b>DEPENSES (2)</b>		<b>11 602 186,46</b>	<b>0,00</b>	<b>0,00</b>	<b>0,00</b>	<b>0,00</b>	<b>0,00</b>	<b>266 728,00</b>	<b>0,00</b>	<b>0,00</b>
Dépenses de l'exercice		9 244 000,00	0,00	0,00	0,00	0,00	0,00	250 000,00	0,00	0,00
010	Stocks	0,00	0,00	0,00	0,00	0,00	0,00	0,00	0,00	0,00
020	Dépenses imprévues	0,00	0,00	0,00	0,00	0,00	0,00	0,00	0,00	0,00
040	Opérat° ordre transfert entre sections	0,00	0,00	0,00	0,00	0,00	0,00	0,00	0,00	0,00
041	Opérations patrimoniales	0,00	0,00	0,00	0,00	0,00	0,00	0,00	0,00	0,00
10	Dotations, fonds divers et réserves	0,00	0,00	0,00	0,00	0,00	0,00	0,00	0,00	0,00
13	Subventions d'investissement	0,00	0,00	0,00	0,00	0,00	0,00	0,00	0,00	0,00
16	Emprunts et dettes assimilées	0,00	0,00	0,00	0,00	0,00	0,00	0,00	0,00	0,00
18	Compte de liaison : affectat° (BA,régie)	0,00	0,00	0,00	0,00	0,00	0,00	0,00	0,00	0,00
20	Immobilisations incorporelles	880 000,00	0,00	0,00	0,00	0,00	0,00	0,00	0,00	0,00
204	Subventions d'équipement versées	0,00	0,00	0,00	0,00	0,00	0,00	0,00	0,00	0,00
21	Immobilisations corporelles	6 035 000,00	0,00	0,00	0,00	0,00	0,00	250 000,00	0,00	0,00



(1)	Libellé	Sous-fonction 02								Subvention globale	Autres act. de coopérat° décentralisée
		020 Administrat° générale collectivité	021 Assemblée locale	022 Administration générale de l'état	023 Information, communication, publicité	024 Fêtes et cérémonies	025 Aides aux assoc. (non classées ailleurs)	026 Cimetières et pompes funèbres			
22	Immobilisations reçues en affectation	0,00	0,00	0,00	0,00	0,00	0,00	0,00	0,00	0,00	0,00
23	Immobilisations en cours	2 025 000,00	0,00	0,00	0,00	0,00	0,00	0,00	0,00	0,00	0,00
26	Participat° et créances rattachées	0,00	0,00	0,00	0,00	0,00	0,00	0,00	0,00	0,00	0,00
27	Autres immobilisations financières	0,00	0,00	0,00	0,00	0,00	0,00	0,00	0,00	0,00	0,00
Opérations d'équipement		304 000,00	0,00	0,00	0,00	0,00	0,00	0,00	0,00	0,00	0,00
20200003	AGRANDISSEMENT DU CIMETIÈRE JEAN MOULIN	0,00	0,00	0,00	0,00	0,00	0,00	0,00	0,00	0,00	0,00
202100001	18 PAUL DOUMER	0,00	0,00	0,00	0,00	0,00	0,00	0,00	0,00	0,00	0,00
20230001	BUPA SAISON 3	304 000,00	0,00	0,00	0,00	0,00	0,00	0,00	0,00	0,00	0,00
Opérations pour compte de tiers		0,00	0,00	0,00	0,00	0,00	0,00	0,00	0,00	0,00	0,00
Restes à réaliser – reports		2 358 186,46	0,00	0,00	0,00	0,00	0,00	0,00	16 728,00	0,00	0,00
<b>RECETTES (2)</b>		<b>116 949,20</b>	<b>0,00</b>	<b>0,00</b>	<b>0,00</b>	<b>0,00</b>	<b>0,00</b>	<b>0,00</b>	<b>0,00</b>	<b>0,00</b>	<b>0,00</b>
Recettes de l'exercice		116 949,20	0,00	0,00	0,00	0,00	0,00	0,00	0,00	0,00	0,00
010	Stocks	0,00	0,00	0,00	0,00	0,00	0,00	0,00	0,00	0,00	0,00
021	Virement de la sect° de fonctionnement	0,00	0,00	0,00	0,00	0,00	0,00	0,00	0,00	0,00	0,00
024	Produits des cessions d'immobilisations	0,00	0,00	0,00	0,00	0,00	0,00	0,00	0,00	0,00	0,00
040	Opérat° ordre transfert entre sections	0,00	0,00	0,00	0,00	0,00	0,00	0,00	0,00	0,00	0,00
041	Opérations patrimoniales	0,00	0,00	0,00	0,00	0,00	0,00	0,00	0,00	0,00	0,00
10	Dotations, fonds divers et réserves	0,00	0,00	0,00	0,00	0,00	0,00	0,00	0,00	0,00	0,00
13	Subventions d'investissement	116 949,20	0,00	0,00	0,00	0,00	0,00	0,00	0,00	0,00	0,00
16	Emprunts et dettes assimilées	0,00	0,00	0,00	0,00	0,00	0,00	0,00	0,00	0,00	0,00
18	Compte de liaison : affectat° (BA,régie)	0,00	0,00	0,00	0,00	0,00	0,00	0,00	0,00	0,00	0,00
20	Immobilisations incorporelles	0,00	0,00	0,00	0,00	0,00	0,00	0,00	0,00	0,00	0,00
204	Subventions d'équipement versées	0,00	0,00	0,00	0,00	0,00	0,00	0,00	0,00	0,00	0,00
21	Immobilisations corporelles	0,00	0,00	0,00	0,00	0,00	0,00	0,00	0,00	0,00	0,00

VILLE DE MONTREUIL - BUDGET PRINCIPAL MONTREUIL - BP - 2023

Envoyé en préfecture le 31/03/2023

Reçu en préfecture le 31/03/2023

Publié le 31/03/2023 sous-fonction 02  
 ID : 093-219300480-20230329-DEL20230329\_6-BF



(1)	Libellé	Sous-fonction 02								
		020 Administrat° générale collectivité	021 Assemblée locale	022 Administration générale de l'état	023 Information, communication, publicité	024 Fêtes et cérémonies	025 Aides aux assoc. (non classées ailleurs)	026 Cimetières et pompes funèbres	Subvention globale	Autres act° de coopérat° décentralisée
22	Immobilisations reçues en affectation	0,00	0,00	0,00	0,00	0,00	0,00	0,00	0,00	0,00
23	Immobilisations en cours	0,00	0,00	0,00	0,00	0,00	0,00	0,00	0,00	0,00
26	Participat° et créances rattachées	0,00	0,00	0,00	0,00	0,00	0,00	0,00	0,00	0,00
27	Autres immobilisations financières	0,00	0,00	0,00	0,00	0,00	0,00	0,00	0,00	0,00
Opérations pour compte de tiers		0,00	0,00	0,00	0,00	0,00	0,00	0,00	0,00	0,00
Restes à réaliser – reports		0,00	0,00	0,00	0,00	0,00	0,00	0,00	0,00	0,00
<b>SOLDE (2)</b>		<b>-11 485 237,26</b>	<b>0,00</b>	<b>0,00</b>	<b>0,00</b>	<b>0,00</b>	<b>0,00</b>	<b>-266 728,00</b>	<b>0,00</b>	<b>0,00</b>

(1) Pour le croisement par nature, le détail est fait selon le niveau de vote choisi par l'assemblée délibérante (chapitre, article ou article spécialisé).

(2) Le solde correspond à la différence entre les recettes et les dépenses. Les dépenses et les recettes correspondent à la somme des dépenses et des recettes de l'exercice ainsi que des restes à réaliser et des reports (lignes budgétaires 001 et 002). Les lignes reports 001 et 002 apparaissent à la colonne 01-Non ventilables.

## IV – ANNEXES

ELEMENTS DU BILAN  
PRESENTATION CROISEE PAR FONCTION – DETAIL INVESTISSEMENT

IV

A1.2

## FONCTION 1 – Sécurité et salubrité publiques

(1)	Libellé	11 Sécurité intérieure	12 Hygiène et salubrité publique	Total
<b>DEPENSES (2)</b>		1 068 365,99	463 000,00	1 531 365,99
Dépenses de l'exercice		730 000,00	463 000,00	1 193 000,00
010	Stocks	0,00	0,00	0,00
020	Dépenses imprévues	0,00	0,00	0,00
040	Opérat° ordre transfert entre sections	0,00	0,00	0,00
041	Opérations patrimoniales	0,00	0,00	0,00
10	Dotations, fonds divers et réserves	0,00	0,00	0,00
13	Subventions d'investissement	0,00	0,00	0,00
16	Emprunts et dettes assimilées	0,00	0,00	0,00
18	Compte de liaison : affectat° (BA,régie)	0,00	0,00	0,00
20	Immobilisations incorporelles	0,00	0,00	0,00
204	Subventions d'équipement versées	0,00	0,00	0,00
21	Immobilisations corporelles	500 000,00	103 000,00	603 000,00
22	Immobilisations reçues en affectation	0,00	0,00	0,00
23	Immobilisations en cours	0,00	0,00	0,00
26	Participat° et créances rattachées	0,00	0,00	0,00
27	Autres immobilisations financières	0,00	0,00	0,00
Opérations d'équipement		0,00	0,00	0,00
Opérations pour compte de tiers		230 000,00	360 000,00	590 000,00
454101	OPERATION POUR COMPTE DE TIERS TRAVAUX EFFECTUES D OFFICE	0,00	360 000,00	360 000,00
458101	OPE INV SS MDT CD93 POINTS D EAU INCENDIE OPE TRAMWAY T1	230 000,00	0,00	230 000,00
Restes à réaliser – reports		338 365,99	0,00	338 365,99
<b>RECETTES (2)</b>		1 590 670,81	360 000,00	1 950 670,81
Recettes de l'exercice		1 590 670,81	360 000,00	1 950 670,81
010	Stocks	0,00	0,00	0,00
021	Virement de la sect° de fonctionnement	0,00	0,00	0,00
024	Produits des cessions d'immobilisations	0,00	0,00	0,00
040	Opérat° ordre transfert entre sections	0,00	0,00	0,00
041	Opérations patrimoniales	0,00	0,00	0,00
10	Dotations, fonds divers et réserves	0,00	0,00	0,00



(1)	Libellé	11 Sécurité intérieure	12 Hygiène et salubrité publique	
13	Subventions d'investissement	1 360 670,81	0,00	1 360 670,81
16	Emprunts et dettes assimilées	0,00	0,00	0,00
18	Compte de liaison : affectat° (BA,régie)	0,00	0,00	0,00
20	Immobilisations incorporelles	0,00	0,00	0,00
204	Subventions d'équipement versées	0,00	0,00	0,00
21	Immobilisations corporelles	0,00	0,00	0,00
22	Immobilisations reçues en affectation	0,00	0,00	0,00
23	Immobilisations en cours	0,00	0,00	0,00
26	Participat° et créances rattachées	0,00	0,00	0,00
27	Autres immobilisations financières	0,00	0,00	0,00
<b>Opérations pour compte de tiers</b>		<b>230 000,00</b>	<b>360 000,00</b>	<b>590 000,00</b>
454201	OPERATION POUR COMPTE DE TIERS TRAVAUX EFFECTUES D OFFICE	0,00	360 000,00	360 000,00
458201	OPE INV SS MDT CD93 POINTS D EAU INCENDIE OPE TRAMWAY T1	230 000,00	0,00	230 000,00
<b>Restes à réaliser – reports</b>		<b>0,00</b>	<b>0,00</b>	<b>0,00</b>
<b>SOLDE (2)</b>		<b>522 304,82</b>	<b>-103 000,00</b>	<b>419 304,82</b>

(1)	Libellé	Sous-fonction 11				
		110 Services communs	111 Police nationale	112 Police municipale	113 Pompiers, incendies et secours	114 Autres services de protection civile
<b>DEPENSES (2)</b>		<b>569 260,66</b>	<b>0,00</b>	<b>108 279,55</b>	<b>390 825,78</b>	<b>0,00</b>
Dépenses de l'exercice		400 000,00	0,00	100 000,00	230 000,00	0,00
010	Stocks	0,00	0,00	0,00	0,00	0,00
020	Dépenses imprévues	0,00	0,00	0,00	0,00	0,00
040	Opérat° ordre transfert entre sections	0,00	0,00	0,00	0,00	0,00
041	Opérations patrimoniales	0,00	0,00	0,00	0,00	0,00
10	Dotations, fonds divers et réserves	0,00	0,00	0,00	0,00	0,00
13	Subventions d'investissement	0,00	0,00	0,00	0,00	0,00
16	Emprunts et dettes assimilées	0,00	0,00	0,00	0,00	0,00
18	Compte de liaison : affectat° (BA,régie)	0,00	0,00	0,00	0,00	0,00
20	Immobilisations incorporelles	0,00	0,00	0,00	0,00	0,00
204	Subventions d'équipement versées	0,00	0,00	0,00	0,00	0,00
21	Immobilisations corporelles	400 000,00	0,00	100 000,00	0,00	0,00
22	Immobilisations reçues en affectation	0,00	0,00	0,00	0,00	0,00
23	Immobilisations en cours	0,00	0,00	0,00	0,00	0,00
26	Participat° et créances rattachées	0,00	0,00	0,00	0,00	0,00
27	Autres immobilisations financières	0,00	0,00	0,00	0,00	0,00
Opérations d'équipement		0,00	0,00	0,00	0,00	0,00

VILLE DE MONTREUIL - BUDGET PRINCIPAL MONTREUIL - BP - 2023

Envoyé en préfecture le 31/03/2023

Reçu en préfecture le 31/03/2023

Publié le 31/03/2023



ID : 093-219300480-20230329-DÉL20230329\_6-BF

(1)	Libellé	Sous-fonction 11				
		110 Services communs	111 Police nationale	112 Police municipale	Pompiers, incendies et secours	Autres services de protection civile
<b>Opérations pour compte de tiers</b>		0,00	0,00	0,00	230 000,00	0,00
454101	OPERATION POUR COMPTE DE TIERS TRAVAUX EFFECTUES D OFFICE	0,00	0,00	0,00	0,00	0,00
458101	OPE INV SS MDT CD93 POINTS D EAU INCENDIE OPE TRAMWAY T1	0,00	0,00	0,00	230 000,00	0,00
<b>Restes à réaliser – reports</b>		169 260,66	0,00	8 279,55	160 825,78	0,00
<b>RECETTES (2)</b>		305 954,50	0,00	1 054 716,31	230 000,00	0,00
<b>Recettes de l'exercice</b>		305 954,50	0,00	1 054 716,31	230 000,00	0,00
010	Stocks	0,00	0,00	0,00	0,00	0,00
021	Virement de la sect° de fonctionnement	0,00	0,00	0,00	0,00	0,00
024	Produits des cessions d'immobilisations	0,00	0,00	0,00	0,00	0,00
040	Opérat° ordre transfert entre sections	0,00	0,00	0,00	0,00	0,00
041	Opérations patrimoniales	0,00	0,00	0,00	0,00	0,00
10	Dotations, fonds divers et réserves	0,00	0,00	0,00	0,00	0,00
13	Subventions d'investissement	305 954,50	0,00	1 054 716,31	0,00	0,00
16	Emprunts et dettes assimilées	0,00	0,00	0,00	0,00	0,00
18	Compte de liaison : affectat° (BA,régie)	0,00	0,00	0,00	0,00	0,00
20	Immobilisations incorporelles	0,00	0,00	0,00	0,00	0,00
204	Subventions d'équipement versées	0,00	0,00	0,00	0,00	0,00
21	Immobilisations corporelles	0,00	0,00	0,00	0,00	0,00
22	Immobilisations reçues en affectation	0,00	0,00	0,00	0,00	0,00
23	Immobilisations en cours	0,00	0,00	0,00	0,00	0,00
26	Participat° et créances rattachées	0,00	0,00	0,00	0,00	0,00
27	Autres immobilisations financières	0,00	0,00	0,00	0,00	0,00
<b>Opérations pour compte de tiers</b>		0,00	0,00	0,00	230 000,00	0,00
454201	OPERATION POUR COMPTE DE TIERS TRAVAUX EFFECTUES D OFFICE	0,00	0,00	0,00	0,00	0,00
458201	OPE INV SS MDT CD93 POINTS D EAU INCENDIE OPE TRAMWAY T1	0,00	0,00	0,00	230 000,00	0,00
<b>Restes à réaliser – reports</b>		0,00	0,00	0,00	0,00	0,00
<b>SOLDE (2)</b>		-263 306,16	0,00	946 436,76	-160 825,78	0,00

(1) Pour le croisement par nature, le détail est fait selon le niveau de vote choisi par l'assemblée délibérante (chapitre, article ou article spécialisé).

(2) Le solde correspond à la différence entre les recettes et les dépenses. Les dépenses et les recettes correspondent à la somme des dépenses et des recettes de l'exercice ainsi que des restes à réaliser et des reports (lignes budgétaires 001 et 002). Les lignes reports 001 et 002 apparaissent à la colonne 01-Non ventilables.

## IV – ANNEXES

IV

ELEMENTS DU BILAN  
PRESENTATION CROISEE PAR FONCTION – DETAIL INVESTISSEMENT

A1.2

## FONCTION 2 – Enseignement - Formation

(1)	Libellé	20 Services communs	21 Enseignement du premier degré	22 Enseignement du deuxième degré	23 Enseignement supérieur	24 Formation continue	25 Services annexes de l'enseignement	Total
<b>DEPENSES (2)</b>		1 318 107,46	14 532 366,62	0,00	0,00	0,00	198 786,43	16 049 260,51
Dépenses de l'exercice		820 000,00	11 500 000,00	0,00	0,00	0,00	180 000,00	12 500 000,00
010	Stocks	0,00	0,00	0,00	0,00	0,00	0,00	0,00
020	Dépenses imprévues	0,00	0,00	0,00	0,00	0,00	0,00	0,00
040	Opérat° ordre transfert entre sections	0,00	0,00	0,00	0,00	0,00	0,00	0,00
041	Opérations patrimoniales	0,00	0,00	0,00	0,00	0,00	0,00	0,00
10	Dotations, fonds divers et réserves	0,00	0,00	0,00	0,00	0,00	0,00	0,00
13	Subventions d'investissement	0,00	0,00	0,00	0,00	0,00	0,00	0,00
16	Emprunts et dettes assimilées	0,00	0,00	0,00	0,00	0,00	0,00	0,00
18	Compte de liaison : affectat° (BA,régie)	0,00	0,00	0,00	0,00	0,00	0,00	0,00
20	Immobilisations incorporelles	100 000,00	0,00	0,00	0,00	0,00	0,00	100 000,00
204	Subventions d'équipement versées	0,00	0,00	0,00	0,00	0,00	0,00	0,00
21	Immobilisations corporelles	720 000,00	3 800 000,00	0,00	0,00	0,00	180 000,00	4 700 000,00
22	Immobilisations reçues en affectation	0,00	0,00	0,00	0,00	0,00	0,00	0,00
23	Immobilisations en cours	0,00	0,00	0,00	0,00	0,00	0,00	0,00
26	Participat° et créances rattachées	0,00	0,00	0,00	0,00	0,00	0,00	0,00
27	Autres immobilisations financières	0,00	0,00	0,00	0,00	0,00	0,00	0,00
Opérations d'équipement		0,00	7 700 000,00	0,00	0,00	0,00	0,00	7 700 000,00
20160001	GS LOUIS ET MADELEINE ODRU	0,00	0,00	0,00	0,00	0,00	0,00	0,00
20160002	GROUPE SCOLAIRE MARCEAU	0,00	0,00	0,00	0,00	0,00	0,00	0,00
20180001	GROUPE SCOLAIRE GUY MOQUET ESTIENNE D ORVES	0,00	6 500 000,00	0,00	0,00	0,00	0,00	6 500 000,00
20190003	GS DIDEROT	0,00	700 000,00	0,00	0,00	0,00	0,00	700 000,00
20220001	ECOLE HAUT MONTREUIL	0,00	500 000,00	0,00	0,00	0,00	0,00	500 000,00
Opérations pour compte de tiers		0,00	0,00	0,00	0,00	0,00	0,00	0,00
Restes à réaliser – reports		498 107,46	3 032 366,62	0,00	0,00	0,00	18 786,43	3 549 260,51
<b>RECETTES (2)</b>		34 300,00	843 344,04	0,00	0,00	0,00	0,00	877 644,04
Recettes de l'exercice		34 300,00	843 344,04	0,00	0,00	0,00	0,00	877 644,04
010	Stocks	0,00	0,00	0,00	0,00	0,00	0,00	0,00
021	Virement de la sect° de fonctionnement	0,00	0,00	0,00	0,00	0,00	0,00	0,00
024	Produits des cessions d'immobilisations	0,00	0,00	0,00	0,00	0,00	0,00	0,00

VILLE DE MONTREUIL - BUDGET PRINCIPAL MONTREUIL - BP - 2023

Envoyé en préfecture le 31/03/2023

Reçu en préfecture le 31/03/2023

Publié le 31/03/2023

ID : 093-219300480-20230329-DEL20230329\_6-BF



(1)	Libellé	20 Services communs	21 Enseignement du premier degré	22 Enseignement du deuxième degré	23 Enseignement supérieur	24 Formation continue		
040	Opérat° ordre transfert entre sections	0,00	0,00	0,00	0,00	0,00	0,00	0,00
041	Opérations patrimoniales	0,00	0,00	0,00	0,00	0,00	0,00	0,00
10	Dotations, fonds divers et réserves	0,00	0,00	0,00	0,00	0,00	0,00	0,00
13	Subventions d'investissement	34 300,00	843 344,04	0,00	0,00	0,00	0,00	877 644,04
16	Emprunts et dettes assimilées	0,00	0,00	0,00	0,00	0,00	0,00	0,00
18	Compte de liaison : affectat° (BA,régie)	0,00	0,00	0,00	0,00	0,00	0,00	0,00
20	Immobilisations incorporelles	0,00	0,00	0,00	0,00	0,00	0,00	0,00
204	Subventions d'équipement versées	0,00	0,00	0,00	0,00	0,00	0,00	0,00
21	Immobilisations corporelles	0,00	0,00	0,00	0,00	0,00	0,00	0,00
22	Immobilisations reçues en affectation	0,00	0,00	0,00	0,00	0,00	0,00	0,00
23	Immobilisations en cours	0,00	0,00	0,00	0,00	0,00	0,00	0,00
26	Participat° et créances rattachées	0,00	0,00	0,00	0,00	0,00	0,00	0,00
27	Autres immobilisations financières	0,00	0,00	0,00	0,00	0,00	0,00	0,00
Opérations pour compte de tiers		0,00	0,00	0,00	0,00	0,00	0,00	0,00
Restes à réaliser – reports		0,00	0,00	0,00	0,00	0,00	0,00	0,00
<b>SOLDE (2)</b>		<b>-1 283 807,46</b>	<b>-13 689 022,58</b>	<b>0,00</b>	<b>0,00</b>	<b>0,00</b>	<b>-198 786,43</b>	<b>-15 171 616,47</b>

(1)	Libellé	Sous-fonction 21			Sous-fonction 25				
		211 Ecoles maternelles	212 Ecoles primaires	213 Classes regroupées	251 Hébergement et restauration scolaire	252 Transports scolaires	253 Sport scolaire	254 Médecine scolaire	255 Classes de découverte et autres services
<b>DEPENSES (2)</b>		<b>2 084 092,06</b>	<b>11 156 427,89</b>	<b>1 291 846,67</b>	<b>198 786,43</b>	<b>0,00</b>	<b>0,00</b>	<b>0,00</b>	<b>0,00</b>
Dépenses de l'exercice		2 000 000,00	8 500 000,00	1 000 000,00	180 000,00	0,00	0,00	0,00	0,00
010	Stocks	0,00	0,00	0,00	0,00	0,00	0,00	0,00	0,00
020	Dépenses imprévues	0,00	0,00	0,00	0,00	0,00	0,00	0,00	0,00
040	Opérat° ordre transfert entre sections	0,00	0,00	0,00	0,00	0,00	0,00	0,00	0,00
041	Opérations patrimoniales	0,00	0,00	0,00	0,00	0,00	0,00	0,00	0,00
10	Dotations, fonds divers et réserves	0,00	0,00	0,00	0,00	0,00	0,00	0,00	0,00
13	Subventions d'investissement	0,00	0,00	0,00	0,00	0,00	0,00	0,00	0,00
16	Emprunts et dettes assimilées	0,00	0,00	0,00	0,00	0,00	0,00	0,00	0,00
18	Compte de liaison : affectat° (BA,régie)	0,00	0,00	0,00	0,00	0,00	0,00	0,00	0,00
20	Immobilisations incorporelles	0,00	0,00	0,00	0,00	0,00	0,00	0,00	0,00
204	Subventions d'équipement versées	0,00	0,00	0,00	0,00	0,00	0,00	0,00	0,00
21	Immobilisations corporelles	2 000 000,00	1 500 000,00	300 000,00	180 000,00	0,00	0,00	0,00	0,00
22	Immobilisations reçues en affectation	0,00	0,00	0,00	0,00	0,00	0,00	0,00	0,00
23	Immobilisations en cours	0,00	0,00	0,00	0,00	0,00	0,00	0,00	0,00
26	Participat° et créances rattachées	0,00	0,00	0,00	0,00	0,00	0,00	0,00	0,00

VILLE DE MONTREUIL - BUDGET PRINCIPAL MONTREUIL - BP - 2023

Envoyé en préfecture le 31/03/2023

Reçu en préfecture le 31/03/2023



Publié le 31/03/2023

ID : 093-219300480-20230329-DEL20230329\_6-BF

(1)	Libellé	Sous-fonction 21			Sous-fonction 25				
		211 Ecoles maternelles	212 Ecoles primaires	213 Classes regroupées	251 Hébergement et restauration scolaire	252 Transports scolaires	253 Sport scolaire	254 Médecine scolaire	255 Classes de découverte et autres services
27	Autres immobilisations financières	0,00	0,00	0,00	0,00	0,00	0,00	0,00	0,00
Opérations d'équipement		0,00	7 000 000,00	700 000,00	0,00	0,00	0,00	0,00	0,00
20160001	GS LOUIS ET MADELEINE ODRU	0,00	0,00	0,00	0,00	0,00	0,00	0,00	0,00
20160002	GRUPE SCOLAIRE MARCEAU	0,00	0,00	0,00	0,00	0,00	0,00	0,00	0,00
20180001	GRUPE SCOLAIRE GUY MOQUET ESTIENNE D ORVES	0,00	6 500 000,00	0,00	0,00	0,00	0,00	0,00	0,00
20190003	GS DIDEROT	0,00	0,00	700 000,00	0,00	0,00	0,00	0,00	0,00
20220001	ECOLE HAUT MONTREUIL	0,00	500 000,00	0,00	0,00	0,00	0,00	0,00	0,00
Opérations pour compte de tiers		0,00	0,00	0,00	0,00	0,00	0,00	0,00	0,00
Restes à réaliser – reports		84 092,06	2 656 427,89	291 846,67	18 786,43	0,00	0,00	0,00	0,00
<b>RECETTES (2)</b>		450 000,00	0,00	393 344,04	0,00	0,00	0,00	0,00	0,00
Recettes de l'exercice		450 000,00	0,00	393 344,04	0,00	0,00	0,00	0,00	0,00
010	Stocks	0,00	0,00	0,00	0,00	0,00	0,00	0,00	0,00
021	Virement de la sect° de fonctionnement	0,00	0,00	0,00	0,00	0,00	0,00	0,00	0,00
024	Produits des cessions d'immobilisations	0,00	0,00	0,00	0,00	0,00	0,00	0,00	0,00
040	Opérat° ordre transfert entre sections	0,00	0,00	0,00	0,00	0,00	0,00	0,00	0,00
041	Opérations patrimoniales	0,00	0,00	0,00	0,00	0,00	0,00	0,00	0,00
10	Dotations, fonds divers et réserves	0,00	0,00	0,00	0,00	0,00	0,00	0,00	0,00
13	Subventions d'investissement	450 000,00	0,00	393 344,04	0,00	0,00	0,00	0,00	0,00
16	Emprunts et dettes assimilées	0,00	0,00	0,00	0,00	0,00	0,00	0,00	0,00
18	Compte de liaison : affectat° (BA,régie)	0,00	0,00	0,00	0,00	0,00	0,00	0,00	0,00
20	Immobilisations incorporelles	0,00	0,00	0,00	0,00	0,00	0,00	0,00	0,00
204	Subventions d'équipement versées	0,00	0,00	0,00	0,00	0,00	0,00	0,00	0,00
21	Immobilisations corporelles	0,00	0,00	0,00	0,00	0,00	0,00	0,00	0,00
22	Immobilisations reçues en affectation	0,00	0,00	0,00	0,00	0,00	0,00	0,00	0,00
23	Immobilisations en cours	0,00	0,00	0,00	0,00	0,00	0,00	0,00	0,00
26	Participat° et créances rattachées	0,00	0,00	0,00	0,00	0,00	0,00	0,00	0,00
27	Autres immobilisations financières	0,00	0,00	0,00	0,00	0,00	0,00	0,00	0,00
Opérations pour compte de tiers		0,00	0,00	0,00	0,00	0,00	0,00	0,00	0,00
Restes à réaliser – reports		0,00	0,00	0,00	0,00	0,00	0,00	0,00	0,00
<b>SOLDE (2)</b>		-1 634 092,06	-11 156 427,89	-898 502,63	-198 786,43	0,00	0,00	0,00	0,00

(1) Pour le croisement par nature, le détail est fait selon le niveau de vote choisi par l'assemblée délibérante (chapitre, article ou article spécialisé).

(2) Le solde correspond à la différence entre les recettes et les dépenses. Les dépenses et les recettes correspondent à la somme des dépenses et des recettes de l'exercice ainsi que des restes à réaliser et des reports (lignes budgétaires 001 et 002). Les lignes reports 001 et 002 apparaissent à la colonne 01-Non ventilables.

## IV – ANNEXES

ELEMENTS DU BILAN  
PRESENTATION CROISEE PAR FONCTION – DETAIL INVESTISSEMENT

IV

A1.2

## FONCTION 3 – Culture

(1)	Libellé	30 Services communs	31 Expression artistique	32 Conservation et diffusion des patrimoine	33 Action culturelle	Total
<b>DEPENSES (2)</b>		187 479,14	50 871,20	1 578 604,34	10 364,90	1 827 319,58
Dépenses de l'exercice		0,00	40 000,00	1 150 000,00	10 000,00	1 200 000,00
010	Stocks	0,00	0,00	0,00	0,00	0,00
020	Dépenses imprévues	0,00	0,00	0,00	0,00	0,00
040	Opérat° ordre transfert entre sections	0,00	0,00	0,00	0,00	0,00
041	Opérations patrimoniales	0,00	0,00	0,00	0,00	0,00
10	Dotations, fonds divers et réserves	0,00	0,00	0,00	0,00	0,00
13	Subventions d'investissement	0,00	0,00	0,00	0,00	0,00
16	Emprunts et dettes assimilées	0,00	0,00	0,00	0,00	0,00
18	Compte de liaison : affectat° (BA,régie)	0,00	0,00	0,00	0,00	0,00
20	Immobilisations incorporelles	0,00	0,00	0,00	0,00	0,00
204	Subventions d'équipement versées	0,00	0,00	0,00	0,00	0,00
21	Immobilisations corporelles	0,00	40 000,00	0,00	10 000,00	50 000,00
22	Immobilisations reçues en affectation	0,00	0,00	0,00	0,00	0,00
23	Immobilisations en cours	0,00	0,00	0,00	0,00	0,00
26	Participat° et créances rattachées	0,00	0,00	0,00	0,00	0,00
27	Autres immobilisations financières	0,00	0,00	0,00	0,00	0,00
Opérations d'équipement		0,00	0,00	1 150 000,00	0,00	1 150 000,00
20180002	EGLISE SAINT PIERRE SAINT PAUL	0,00	0,00	1 150 000,00	0,00	1 150 000,00
Opérations pour compte de tiers		0,00	0,00	0,00	0,00	0,00
Restes à réaliser – reports		187 479,14	10 871,20	428 604,34	364,90	627 319,58
<b>RECETTES (2)</b>		0,00	0,00	0,00	262 807,78	262 807,78
Recettes de l'exercice		0,00	0,00	0,00	262 807,78	262 807,78
010	Stocks	0,00	0,00	0,00	0,00	0,00
021	Virement de la sect° de fonctionnement	0,00	0,00	0,00	0,00	0,00
024	Produits des cessions d'immobilisations	0,00	0,00	0,00	0,00	0,00
040	Opérat° ordre transfert entre sections	0,00	0,00	0,00	0,00	0,00
041	Opérations patrimoniales	0,00	0,00	0,00	0,00	0,00
10	Dotations, fonds divers et réserves	0,00	0,00	0,00	0,00	0,00
13	Subventions d'investissement	0,00	0,00	0,00	262 807,78	262 807,78



(1)	Libellé	30 Services communs	31 Expression artistique	32 Conservation et diffusion des patrimoine	Acti	
16	Emprunts et dettes assimilées	0,00	0,00	0,00	0,00	0,00
18	Compte de liaison : affectat° (BA,régie)	0,00	0,00	0,00	0,00	0,00
20	Immobilisations incorporelles	0,00	0,00	0,00	0,00	0,00
204	Subventions d'équipement versées	0,00	0,00	0,00	0,00	0,00
21	Immobilisations corporelles	0,00	0,00	0,00	0,00	0,00
22	Immobilisations reçues en affectation	0,00	0,00	0,00	0,00	0,00
23	Immobilisations en cours	0,00	0,00	0,00	0,00	0,00
26	Participat° et créances rattachées	0,00	0,00	0,00	0,00	0,00
27	Autres immobilisations financières	0,00	0,00	0,00	0,00	0,00
Opérations pour compte de tiers		0,00	0,00	0,00	0,00	0,00
Restes à réaliser – reports		0,00	0,00	0,00	0,00	0,00
<b>SOLDE (2)</b>		-187 479,14	-50 871,20	-1 578 604,34	252 442,88	-1 564 511,80

(1)	Libellé	Sous-fonction 31				Sous-fonction 32			
		311 Expression musicale, lyrique et choré.	312 Arts plastiques, activités artistiques	313 Théâtres	314 Cinémas et autres salles de spectacles	321 Bibliothèques et médiathèques	322 Musées	323 Archives	324 Entretien du patrimoine culturel
<b>DEPENSES (2)</b>		0,00	21 000,00	29 871,20	0,00	0,00	0,00	0,00	1 578 604,34
Dépenses de l'exercice		0,00	20 000,00	20 000,00	0,00	0,00	0,00	0,00	1 150 000,00
010	Stocks	0,00	0,00	0,00	0,00	0,00	0,00	0,00	0,00
020	Dépenses imprévues	0,00	0,00	0,00	0,00	0,00	0,00	0,00	0,00
040	Opérat° ordre transfert entre sections	0,00	0,00	0,00	0,00	0,00	0,00	0,00	0,00
041	Opérations patrimoniales	0,00	0,00	0,00	0,00	0,00	0,00	0,00	0,00
10	Dotations, fonds divers et réserves	0,00	0,00	0,00	0,00	0,00	0,00	0,00	0,00
13	Subventions d'investissement	0,00	0,00	0,00	0,00	0,00	0,00	0,00	0,00
16	Emprunts et dettes assimilées	0,00	0,00	0,00	0,00	0,00	0,00	0,00	0,00
18	Compte de liaison : affectat° (BA,régie)	0,00	0,00	0,00	0,00	0,00	0,00	0,00	0,00
20	Immobilisations incorporelles	0,00	0,00	0,00	0,00	0,00	0,00	0,00	0,00
204	Subventions d'équipement versées	0,00	0,00	0,00	0,00	0,00	0,00	0,00	0,00
21	Immobilisations corporelles	0,00	20 000,00	20 000,00	0,00	0,00	0,00	0,00	0,00
22	Immobilisations reçues en affectation	0,00	0,00	0,00	0,00	0,00	0,00	0,00	0,00
23	Immobilisations en cours	0,00	0,00	0,00	0,00	0,00	0,00	0,00	0,00
26	Participat° et créances rattachées	0,00	0,00	0,00	0,00	0,00	0,00	0,00	0,00
27	Autres immobilisations financières	0,00	0,00	0,00	0,00	0,00	0,00	0,00	0,00
Opérations d'équipement		0,00	0,00	0,00	0,00	0,00	0,00	0,00	1 150 000,00
20180002	EGLISE SAINT PIERRE SAINT PAUL	0,00	0,00	0,00	0,00	0,00	0,00	0,00	1 150 000,00
Opérations pour compte de tiers		0,00	0,00	0,00	0,00	0,00	0,00	0,00	0,00
Restes à réaliser – reports		0,00	1 000,00	9 871,20	0,00	0,00	0,00	0,00	428 604,34

(1)	Libellé	Sous-fonction 31				321 Bibliothèques et médiathèques	Musées	Archives	Entretien du patrimoine culturel
		311 Expression musicale, lyrique et choré.	312 Arts plastiques, activités artistiques	313 Théâtres	314 Cinémas et autres salles de spectacles				
<b>RECETTES (2)</b>		0,00	0,00	0,00	0,00	0,00	0,00	0,00	0,00
Recettes de l'exercice		0,00	0,00	0,00	0,00	0,00	0,00	0,00	0,00
010	Stocks	0,00	0,00	0,00	0,00	0,00	0,00	0,00	0,00
021	Virement de la sect° de fonctionnement	0,00	0,00	0,00	0,00	0,00	0,00	0,00	0,00
024	Produits des cessions d'immobilisations	0,00	0,00	0,00	0,00	0,00	0,00	0,00	0,00
040	Opérat° ordre transfert entre sections	0,00	0,00	0,00	0,00	0,00	0,00	0,00	0,00
041	Opérations patrimoniales	0,00	0,00	0,00	0,00	0,00	0,00	0,00	0,00
10	Dotations, fonds divers et réserves	0,00	0,00	0,00	0,00	0,00	0,00	0,00	0,00
13	Subventions d'investissement	0,00	0,00	0,00	0,00	0,00	0,00	0,00	0,00
16	Emprunts et dettes assimilées	0,00	0,00	0,00	0,00	0,00	0,00	0,00	0,00
18	Compte de liaison : affectat° (BA,régie)	0,00	0,00	0,00	0,00	0,00	0,00	0,00	0,00
20	Immobilisations incorporelles	0,00	0,00	0,00	0,00	0,00	0,00	0,00	0,00
204	Subventions d'équipement versées	0,00	0,00	0,00	0,00	0,00	0,00	0,00	0,00
21	Immobilisations corporelles	0,00	0,00	0,00	0,00	0,00	0,00	0,00	0,00
22	Immobilisations reçues en affectation	0,00	0,00	0,00	0,00	0,00	0,00	0,00	0,00
23	Immobilisations en cours	0,00	0,00	0,00	0,00	0,00	0,00	0,00	0,00
26	Participat° et créances rattachées	0,00	0,00	0,00	0,00	0,00	0,00	0,00	0,00
27	Autres immobilisations financières	0,00	0,00	0,00	0,00	0,00	0,00	0,00	0,00
Opérations pour compte de tiers		0,00	0,00	0,00	0,00	0,00	0,00	0,00	0,00
Restes à réaliser – reports		0,00	0,00	0,00	0,00	0,00	0,00	0,00	0,00
<b>SOLDE (2)</b>		0,00	-21 000,00	-29 871,20	0,00	0,00	0,00	0,00	-1 578 604,34

(1) Pour le croisement par nature, le détail est fait selon le niveau de vote choisi par l'assemblée délibérante (chapitre, article ou article spécialisé).

(2) Le solde correspond à la différence entre les recettes et les dépenses. Les dépenses et les recettes correspondent à la somme des dépenses et des recettes de l'exercice ainsi que des restes à réaliser et des reports (lignes budgétaires 001 et 002). Les lignes reports 001 et 002 apparaissent à la colonne 01-Non ventilables.



## IV – ANNEXES

ELEMENTS DU BILAN  
PRESENTATION CROISEE PAR FONCTION – DETAIL INVESTISSEMENT

IV

A1.2

## FONCTION 4 – Sport et jeunesse

(1)	Libellé	40 Services communs	41 Sports	42 Jeunesse	Total
<b>DEPENSES (2)</b>		27 506,28	1 677 305,67	919 882,75	2 624 694,70
Dépenses de l'exercice		0,00	1 400 000,00	568 000,00	1 968 000,00
010	Stocks	0,00	0,00	0,00	0,00
020	Dépenses imprévues	0,00	0,00	0,00	0,00
040	Opérat° ordre transfert entre sections	0,00	0,00	0,00	0,00
041	Opérations patrimoniales	0,00	0,00	0,00	0,00
10	Dotations, fonds divers et réserves	0,00	0,00	0,00	0,00
13	Subventions d'investissement	0,00	0,00	0,00	0,00
16	Emprunts et dettes assimilées	0,00	0,00	0,00	0,00
18	Compte de liaison : affectat° (BA,régie)	0,00	0,00	0,00	0,00
20	Immobilisations incorporelles	0,00	0,00	0,00	0,00
204	Subventions d'équipement versées	0,00	0,00	0,00	0,00
21	Immobilisations corporelles	0,00	550 000,00	568 000,00	1 118 000,00
22	Immobilisations reçues en affectation	0,00	0,00	0,00	0,00
23	Immobilisations en cours	0,00	0,00	0,00	0,00
26	Participat° et créances rattachées	0,00	0,00	0,00	0,00
27	Autres immobilisations financières	0,00	0,00	0,00	0,00
Opérations d'équipement		0,00	850 000,00	0,00	850 000,00
20220002	LES CHEMINS DE LA GLISSE	0,00	850 000,00	0,00	850 000,00
Opérations pour compte de tiers		0,00	0,00	0,00	0,00
Restes à réaliser – reports		27 506,28	277 305,67	351 882,75	656 694,70
<b>RECETTES (2)</b>		0,00	80 520,00	0,00	80 520,00
Recettes de l'exercice		0,00	80 520,00	0,00	80 520,00
010	Stocks	0,00	0,00	0,00	0,00
021	Virement de la sect° de fonctionnement	0,00	0,00	0,00	0,00
024	Produits des cessions d'immobilisations	0,00	0,00	0,00	0,00
040	Opérat° ordre transfert entre sections	0,00	0,00	0,00	0,00
041	Opérations patrimoniales	0,00	0,00	0,00	0,00
10	Dotations, fonds divers et réserves	0,00	0,00	0,00	0,00
13	Subventions d'investissement	0,00	80 520,00	0,00	80 520,00
16	Emprunts et dettes assimilées	0,00	0,00	0,00	0,00

VILLE DE MONTREUIL - BUDGET PRINCIPAL MONTREUIL - BP - 2023

Envoyé en préfecture le 31/03/2023

Reçu en préfecture le 31/03/2023

Publié le 31/03/2023

Total



ID : 093-219300480-20230329-DEL20230329\_6-BF

(1)	Libellé	40 Services communs	41 Sports	42 Jeunesse	
18	Compte de liaison : affectat° (BA,régie)	0,00	0,00	0,00	0,00
20	Immobilisations incorporelles	0,00	0,00	0,00	0,00
204	Subventions d'équipement versées	0,00	0,00	0,00	0,00
21	Immobilisations corporelles	0,00	0,00	0,00	0,00
22	Immobilisations reçues en affectation	0,00	0,00	0,00	0,00
23	Immobilisations en cours	0,00	0,00	0,00	0,00
26	Participat° et créances rattachées	0,00	0,00	0,00	0,00
27	Autres immobilisations financières	0,00	0,00	0,00	0,00
Opérations pour compte de tiers		0,00	0,00	0,00	0,00
Restes à réaliser – reports		0,00	0,00	0,00	0,00
<b>SOLDE (2)</b>		-27 506,28	-1 596 785,67	-919 882,75	-2 544 174,70

(1)	Libellé	Sous-fonction 41					Sous-fonction 42		
		411 Salles de sport, gymnases	412 Stades	413 Piscines	414 Autres équipements sportifs ou de loisir	415 Manifestations sportives	421 Centres de loisirs	422 Autres activités pour les jeunes	423 Colonies de vacances
<b>DEPENSES (2)</b>		400 195,53	231 842,11	0,00	1 045 268,03	0,00	239 652,24	108 602,45	571 628,06
Dépenses de l'exercice		300 000,00	150 000,00	0,00	950 000,00	0,00	73 000,00	50 000,00	445 000,00
010	Stocks	0,00	0,00	0,00	0,00	0,00	0,00	0,00	0,00
020	Dépenses imprévues	0,00	0,00	0,00	0,00	0,00	0,00	0,00	0,00
040	Opérat° ordre transfert entre sections	0,00	0,00	0,00	0,00	0,00	0,00	0,00	0,00
041	Opérations patrimoniales	0,00	0,00	0,00	0,00	0,00	0,00	0,00	0,00
10	Dotations, fonds divers et réserves	0,00	0,00	0,00	0,00	0,00	0,00	0,00	0,00
13	Subventions d'investissement	0,00	0,00	0,00	0,00	0,00	0,00	0,00	0,00
16	Emprunts et dettes assimilées	0,00	0,00	0,00	0,00	0,00	0,00	0,00	0,00
18	Compte de liaison : affectat° (BA,régie)	0,00	0,00	0,00	0,00	0,00	0,00	0,00	0,00
20	Immobilisations incorporelles	0,00	0,00	0,00	0,00	0,00	0,00	0,00	0,00
204	Subventions d'équipement versées	0,00	0,00	0,00	0,00	0,00	0,00	0,00	0,00
21	Immobilisations corporelles	300 000,00	150 000,00	0,00	100 000,00	0,00	73 000,00	50 000,00	445 000,00
22	Immobilisations reçues en affectation	0,00	0,00	0,00	0,00	0,00	0,00	0,00	0,00
23	Immobilisations en cours	0,00	0,00	0,00	0,00	0,00	0,00	0,00	0,00
26	Participat° et créances rattachées	0,00	0,00	0,00	0,00	0,00	0,00	0,00	0,00
27	Autres immobilisations financières	0,00	0,00	0,00	0,00	0,00	0,00	0,00	0,00
Opérations d'équipement		0,00	0,00	0,00	850 000,00	0,00	0,00	0,00	0,00
20220002	LES CHEMINS DE LA GLISSE	0,00	0,00	0,00	850 000,00	0,00	0,00	0,00	0,00
Opérations pour compte de tiers		0,00	0,00	0,00	0,00	0,00	0,00	0,00	0,00
Restes à réaliser – reports		100 195,53	81 842,11	0,00	95 268,03	0,00	166 652,24	58 602,45	126 628,06
<b>RECETTES (2)</b>		0,00	0,00	0,00	80 520,00	0,00	0,00	0,00	0,00
Recettes de l'exercice		0,00	0,00	0,00	80 520,00	0,00	0,00	0,00	0,00

VILLE DE MONTREUIL - BUDGET PRINCIPAL MONTREUIL - BP - 2023

Envoyé en préfecture le 31/03/2023

Reçu en préfecture le 31/03/2023

Publié le 31/03/2023



ID : 093-219300480-20230329-DEL20230329\_6-BF

(1)	Libellé	Sous-fonction 41					Centres de loisirs	Autres activités pour les jeunes	Colonnes de vacances
		411 Salles de sport, gymnases	412 Stades	413 Piscines	414 Autres équipements sportifs ou de loisir	415 Manifestations sportives			
010	Stocks	0,00	0,00	0,00	0,00	0,00	0,00	0,00	
021	Virement de la sect° de fonctionnement	0,00	0,00	0,00	0,00	0,00	0,00	0,00	
024	Produits des cessions d'immobilisations	0,00	0,00	0,00	0,00	0,00	0,00	0,00	
040	Opérat° ordre transfert entre sections	0,00	0,00	0,00	0,00	0,00	0,00	0,00	
041	Opérations patrimoniales	0,00	0,00	0,00	0,00	0,00	0,00	0,00	
10	Dotations, fonds divers et réserves	0,00	0,00	0,00	0,00	0,00	0,00	0,00	
13	Subventions d'investissement	0,00	0,00	0,00	80 520,00	0,00	0,00	0,00	
16	Emprunts et dettes assimilées	0,00	0,00	0,00	0,00	0,00	0,00	0,00	
18	Compte de liaison : affectat° (BA,régie)	0,00	0,00	0,00	0,00	0,00	0,00	0,00	
20	Immobilisations incorporelles	0,00	0,00	0,00	0,00	0,00	0,00	0,00	
204	Subventions d'équipement versées	0,00	0,00	0,00	0,00	0,00	0,00	0,00	
21	Immobilisations corporelles	0,00	0,00	0,00	0,00	0,00	0,00	0,00	
22	Immobilisations reçues en affectation	0,00	0,00	0,00	0,00	0,00	0,00	0,00	
23	Immobilisations en cours	0,00	0,00	0,00	0,00	0,00	0,00	0,00	
26	Participat° et créances rattachées	0,00	0,00	0,00	0,00	0,00	0,00	0,00	
27	Autres immobilisations financières	0,00	0,00	0,00	0,00	0,00	0,00	0,00	
Opérations pour compte de tiers		0,00	0,00	0,00	0,00	0,00	0,00	0,00	
Restes à réaliser – reports		0,00	0,00	0,00	0,00	0,00	0,00	0,00	
<b>SOLDE (2)</b>		<b>-400 195,53</b>	<b>-231 842,11</b>	<b>0,00</b>	<b>-964 748,03</b>	<b>0,00</b>	<b>-239 652,24</b>	<b>-108 602,45</b>	

(1) Pour le croisement par nature, le détail est fait selon le niveau de vote choisi par l'assemblée délibérante (chapitre, article ou article spécialisé).

(2) Le solde correspond à la différence entre les recettes et les dépenses. Les dépenses et les recettes correspondent à la somme des dépenses et des recettes de l'exercice ainsi que des restes à réaliser et des reports (lignes budgétaires 001 et 002). Les lignes reports 001 et 002 apparaissent à la colonne 01-Non ventilables.



**IV – ANNEXES**

**ELEMENTS DU BILAN  
PRESENTATION CROISEE PAR FONCTION – DETAIL INVESTISSEMENT**

**IV**

**A1.2**

**FONCTION 5 – Interventions sociales et santé**

(1)	Libellé	51 Santé	52 Interventions sociales	Total
<b>DEPENSES (2)</b>		<b>71 808,40</b>	<b>23 347,50</b>	<b>95 155,90</b>
Dépenses de l'exercice		47 000,00	0,00	47 000,00
010	Stocks	0,00	0,00	0,00
020	Dépenses imprévues	0,00	0,00	0,00
040	Opérat° ordre transfert entre sections	0,00	0,00	0,00
041	Opérations patrimoniales	0,00	0,00	0,00
10	Dotations, fonds divers et réserves	0,00	0,00	0,00
13	Subventions d'investissement	0,00	0,00	0,00
16	Emprunts et dettes assimilées	0,00	0,00	0,00
18	Compte de liaison : affectat° (BA,régie)	0,00	0,00	0,00
20	Immobilisations incorporelles	0,00	0,00	0,00
204	Subventions d'équipement versées	0,00	0,00	0,00
21	Immobilisations corporelles	47 000,00	0,00	47 000,00
22	Immobilisations reçues en affectation	0,00	0,00	0,00
23	Immobilisations en cours	0,00	0,00	0,00
26	Participat° et créances rattachées	0,00	0,00	0,00
27	Autres immobilisations financières	0,00	0,00	0,00
Opérations d'équipement		0,00	0,00	0,00
Opérations pour compte de tiers		0,00	0,00	0,00
Restes à réaliser – reports		24 808,40	23 347,50	48 155,90
<b>RECETTES (2)</b>		<b>26 222,00</b>	<b>5 175,00</b>	<b>31 397,00</b>
Recettes de l'exercice		26 222,00	5 175,00	31 397,00
010	Stocks	0,00	0,00	0,00
021	Virement de la sect° de fonctionnement	0,00	0,00	0,00
024	Produits des cessions d'immobilisations	0,00	0,00	0,00
040	Opérat° ordre transfert entre sections	0,00	0,00	0,00
041	Opérations patrimoniales	0,00	0,00	0,00
10	Dotations, fonds divers et réserves	0,00	0,00	0,00
13	Subventions d'investissement	26 222,00	5 175,00	31 397,00
16	Emprunts et dettes assimilées	0,00	0,00	0,00
18	Compte de liaison : affectat° (BA,régie)	0,00	0,00	0,00

VILLE DE MONTREUIL - BUDGET PRINCIPAL MONTREUIL - BP - 2023

Envoyé en préfecture le 31/03/2023

Reçu en préfecture le 31/03/2023

Publié le 31/03/2023 Total



ID : 093-219300480-20230329-DEL20230329\_6-BF

(1)	Libellé	51 Santé	52 Interventions sociales	
20	Immobilisations incorporelles	0,00	0,00	0,00
204	Subventions d'équipement versées	0,00	0,00	0,00
21	Immobilisations corporelles	0,00	0,00	0,00
22	Immobilisations reçues en affectation	0,00	0,00	0,00
23	Immobilisations en cours	0,00	0,00	0,00
26	Participat° et créances rattachées	0,00	0,00	0,00
27	Autres immobilisations financières	0,00	0,00	0,00
Opérations pour compte de tiers		0,00	0,00	0,00
Restes à réaliser – reports		0,00	0,00	0,00
<b>SOLDE (2)</b>		<b>-45 586,40</b>	<b>-18 172,50</b>	<b>-63 758,90</b>

(1)	Libellé	Sous-fonction 51			Sous-fonction 52				
		510 Services communs	511 Dispensaires, autres établist sanitaires	512 Actions de prévention sanitaire	520 Services communs	521 Services à caractère social handicapés	522 Act° pour l'enfance et l'adolescence	523 Act° pour personnes en difficulté	524 Autres services
<b>DEPENSES (2)</b>		0,00	71 808,40	0,00	23 347,50	0,00	0,00	0,00	0,00
Dépenses de l'exercice		0,00	47 000,00	0,00	0,00	0,00	0,00	0,00	0,00
010	Stocks	0,00	0,00	0,00	0,00	0,00	0,00	0,00	0,00
020	Dépenses imprévues	0,00	0,00	0,00	0,00	0,00	0,00	0,00	0,00
040	Opérat° ordre transfert entre sections	0,00	0,00	0,00	0,00	0,00	0,00	0,00	0,00
041	Opérations patrimoniales	0,00	0,00	0,00	0,00	0,00	0,00	0,00	0,00
10	Dotations, fonds divers et réserves	0,00	0,00	0,00	0,00	0,00	0,00	0,00	0,00
13	Subventions d'investissement	0,00	0,00	0,00	0,00	0,00	0,00	0,00	0,00
16	Emprunts et dettes assimilées	0,00	0,00	0,00	0,00	0,00	0,00	0,00	0,00
18	Compte de liaison : affectat° (BA,régie)	0,00	0,00	0,00	0,00	0,00	0,00	0,00	0,00
20	Immobilisations incorporelles	0,00	0,00	0,00	0,00	0,00	0,00	0,00	0,00
204	Subventions d'équipement versées	0,00	0,00	0,00	0,00	0,00	0,00	0,00	0,00
21	Immobilisations corporelles	0,00	47 000,00	0,00	0,00	0,00	0,00	0,00	0,00
22	Immobilisations reçues en affectation	0,00	0,00	0,00	0,00	0,00	0,00	0,00	0,00
23	Immobilisations en cours	0,00	0,00	0,00	0,00	0,00	0,00	0,00	0,00
26	Participat° et créances rattachées	0,00	0,00	0,00	0,00	0,00	0,00	0,00	0,00
27	Autres immobilisations financières	0,00	0,00	0,00	0,00	0,00	0,00	0,00	0,00
Opérations d'équipement		0,00	0,00	0,00	0,00	0,00	0,00	0,00	0,00
Opérations pour compte de tiers		0,00	0,00	0,00	0,00	0,00	0,00	0,00	0,00
Restes à réaliser – reports		0,00	24 808,40	0,00	23 347,50	0,00	0,00	0,00	0,00
<b>RECETTES (2)</b>		0,00	26 222,00	0,00	0,00	0,00	0,00	0,00	5 175,00
Recettes de l'exercice		0,00	26 222,00	0,00	0,00	0,00	0,00	0,00	5 175,00
010	Stocks	0,00	0,00	0,00	0,00	0,00	0,00	0,00	0,00

VILLE DE MONTREUIL - BUDGET PRINCIPAL MONTREUIL - BP - 2023

Envoyé en préfecture le 31/03/2023

Reçu en préfecture le 31/03/2023



Publié le 31/03/2023

ID : 093-219300480-20230329-DEL20230329\_6-BF

(1)	Libellé	Sous-fonction 51			Sous-fonction 52				
		510 Services communs	511 Dispensaires, autres établist sanitaires	512 Actions de prévention sanitaire	520 Services communs	521 Services à caractère social handicapés	522 Act° pour l'enfance et l'adolescence	523 Act° pour personnes en difficulté	524 Autres services
021	Virement de la sect° de fonctionnement	0,00	0,00	0,00	0,00	0,00	0,00	0,00	0,00
024	Produits des cessions d'immobilisations	0,00	0,00	0,00	0,00	0,00	0,00	0,00	0,00
040	Opérat° ordre transfert entre sections	0,00	0,00	0,00	0,00	0,00	0,00	0,00	0,00
041	Opérations patrimoniales	0,00	0,00	0,00	0,00	0,00	0,00	0,00	0,00
10	Dotations, fonds divers et réserves	0,00	0,00	0,00	0,00	0,00	0,00	0,00	0,00
13	Subventions d'investissement	0,00	26 222,00	0,00	0,00	0,00	0,00	0,00	5 175,00
16	Emprunts et dettes assimilées	0,00	0,00	0,00	0,00	0,00	0,00	0,00	0,00
18	Compte de liaison : affectat° (BA,régie)	0,00	0,00	0,00	0,00	0,00	0,00	0,00	0,00
20	Immobilisations incorporelles	0,00	0,00	0,00	0,00	0,00	0,00	0,00	0,00
204	Subventions d'équipement versées	0,00	0,00	0,00	0,00	0,00	0,00	0,00	0,00
21	Immobilisations corporelles	0,00	0,00	0,00	0,00	0,00	0,00	0,00	0,00
22	Immobilisations reçues en affectation	0,00	0,00	0,00	0,00	0,00	0,00	0,00	0,00
23	Immobilisations en cours	0,00	0,00	0,00	0,00	0,00	0,00	0,00	0,00
26	Participat° et créances rattachées	0,00	0,00	0,00	0,00	0,00	0,00	0,00	0,00
27	Autres immobilisations financières	0,00	0,00	0,00	0,00	0,00	0,00	0,00	0,00
Opérations pour compte de tiers		0,00	0,00	0,00	0,00	0,00	0,00	0,00	0,00
Restes à réaliser – reports		0,00	0,00	0,00	0,00	0,00	0,00	0,00	0,00
<b>SOLDE (2)</b>		<b>0,00</b>	<b>-45 586,40</b>	<b>0,00</b>	<b>-23 347,50</b>	<b>0,00</b>	<b>0,00</b>	<b>0,00</b>	<b>5 175,00</b>

(1) Pour le croisement par nature, le détail est fait selon le niveau de vote choisi par l'assemblée délibérante (chapitre, article ou article spécialisé).

(2) Le solde correspond à la différence entre les recettes et les dépenses. Les dépenses et les recettes correspondent à la somme des dépenses et des recettes de l'exercice ainsi que des restes à réaliser et des reports (lignes budgétaires 001 et 002). Les lignes reports 001 et 002 apparaissent à la colonne 01-Non ventilables.

**IV – ANNEXES**

**ELEMENTS DU BILAN  
PRESENTATION CROISEE PAR FONCTION – DETAIL INVESTISSEMENT**

**IV**

**A1.2**

**FONCTION 6 – Famille**

(1)	Libellé	60 Services communs	61 Services en faveur des personnes âgées	62 Actions en faveur de la maternité	63 Aides à la famille	64 Crèches et garderies	Total
<b>DEPENSES (2)</b>		0,00	0,00	0,00	0,00	63 752,88	63 752,88
Dépenses de l'exercice		0,00	0,00	0,00	0,00	0,00	0,00
010	Stocks	0,00	0,00	0,00	0,00	0,00	0,00
020	Dépenses imprévues	0,00	0,00	0,00	0,00	0,00	0,00
040	Opérat° ordre transfert entre sections	0,00	0,00	0,00	0,00	0,00	0,00
041	Opérations patrimoniales	0,00	0,00	0,00	0,00	0,00	0,00
10	Dotations, fonds divers et réserves	0,00	0,00	0,00	0,00	0,00	0,00
13	Subventions d'investissement	0,00	0,00	0,00	0,00	0,00	0,00
16	Emprunts et dettes assimilées	0,00	0,00	0,00	0,00	0,00	0,00
18	Compte de liaison : affectat° (BA,régie)	0,00	0,00	0,00	0,00	0,00	0,00
20	Immobilisations incorporelles	0,00	0,00	0,00	0,00	0,00	0,00
204	Subventions d'équipement versées	0,00	0,00	0,00	0,00	0,00	0,00
21	Immobilisations corporelles	0,00	0,00	0,00	0,00	0,00	0,00
22	Immobilisations reçues en affectation	0,00	0,00	0,00	0,00	0,00	0,00
23	Immobilisations en cours	0,00	0,00	0,00	0,00	0,00	0,00
26	Participat° et créances rattachées	0,00	0,00	0,00	0,00	0,00	0,00
27	Autres immobilisations financières	0,00	0,00	0,00	0,00	0,00	0,00
Opérations d'équipement		0,00	0,00	0,00	0,00	0,00	0,00
Opérations pour compte de tiers		0,00	0,00	0,00	0,00	0,00	0,00
Restes à réaliser – reports		0,00	0,00	0,00	0,00	63 752,88	63 752,88
<b>RECETTES (2)</b>		0,00	0,00	0,00	0,00	9 020,47	9 020,47
Recettes de l'exercice		0,00	0,00	0,00	0,00	9 020,47	9 020,47
010	Stocks	0,00	0,00	0,00	0,00	0,00	0,00
021	Virement de la sect° de fonctionnement	0,00	0,00	0,00	0,00	0,00	0,00
024	Produits des cessions d'immobilisations	0,00	0,00	0,00	0,00	0,00	0,00
040	Opérat° ordre transfert entre sections	0,00	0,00	0,00	0,00	0,00	0,00
041	Opérations patrimoniales	0,00	0,00	0,00	0,00	0,00	0,00
10	Dotations, fonds divers et réserves	0,00	0,00	0,00	0,00	0,00	0,00
13	Subventions d'investissement	0,00	0,00	0,00	0,00	9 020,47	9 020,47
16	Emprunts et dettes assimilées	0,00	0,00	0,00	0,00	0,00	0,00

VILLE DE MONTREUIL - BUDGET PRINCIPAL MONTREUIL - BP - 2023

Envoyé en préfecture le 31/03/2023

Reçu en préfecture le 31/03/2023

Publié le 31/03/2023

Total

ID : 093-219300480-20230329-DEL20230329\_6-BF



(1)	Libellé	60 Services communs	61 Services en faveur des personnes âgées	62 Actions en faveur de la maternité	63 Aides à la famille	Crédits	Annulations
18	Compte de liaison : affectat° (BA,régie)	0,00	0,00	0,00	0,00	0,00	0,00
20	Immobilisations incorporelles	0,00	0,00	0,00	0,00	0,00	0,00
204	Subventions d'équipement versées	0,00	0,00	0,00	0,00	0,00	0,00
21	Immobilisations corporelles	0,00	0,00	0,00	0,00	0,00	0,00
22	Immobilisations reçues en affectation	0,00	0,00	0,00	0,00	0,00	0,00
23	Immobilisations en cours	0,00	0,00	0,00	0,00	0,00	0,00
26	Participat° et créances rattachées	0,00	0,00	0,00	0,00	0,00	0,00
27	Autres immobilisations financières	0,00	0,00	0,00	0,00	0,00	0,00
Opérations pour compte de tiers		0,00	0,00	0,00	0,00	0,00	0,00
Restes à réaliser – reports		0,00	0,00	0,00	0,00	0,00	0,00
<b>SOLDE (2)</b>		<b>0,00</b>	<b>0,00</b>	<b>0,00</b>	<b>0,00</b>	<b>-54 732,41</b>	<b>-54 732,41</b>

(1) Pour le croisement par nature, le détail est fait selon le niveau de vote choisi par l'assemblée délibérante (chapitre, article ou article spécialisé).

(2) Le solde correspond à la différence entre les recettes et les dépenses. Les dépenses et les recettes correspondent à la somme des dépenses et des recettes de l'exercice ainsi que des restes à réaliser et des reports (lignes budgétaires 001 et 002). Les lignes reports 001 et 002 apparaissent à la colonne 01-Non ventilables.



## IV – ANNEXES

ELEMENTS DU BILAN  
PRESENTATION CROISEE PAR FONCTION – DETAIL INVESTISSEMENT

IV

A1.2

## FONCTION 7 – Logement

(1)	Libellé	70 Services communs	71 Parc privé de la ville	72 Aide au secteur locatif	73 Aides à l'accession à la propriété	Total
<b>DEPENSES (2)</b>		95 625,00	298 576,20	484 500,00	0,00	878 701,20
Dépenses de l'exercice		95 625,00	201 500,00	484 500,00	0,00	781 625,00
010	Stocks	0,00	0,00	0,00	0,00	0,00
020	Dépenses imprévues	0,00	0,00	0,00	0,00	0,00
040	Opérat° ordre transfert entre sections	0,00	0,00	0,00	0,00	0,00
041	Opérations patrimoniales	0,00	0,00	0,00	0,00	0,00
10	Dotations, fonds divers et réserves	0,00	0,00	0,00	0,00	0,00
13	Subventions d'investissement	0,00	0,00	0,00	0,00	0,00
16	Emprunts et dettes assimilées	0,00	1 500,00	0,00	0,00	1 500,00
18	Compte de liaison : affectat° (BA,régie)	0,00	0,00	0,00	0,00	0,00
20	Immobilisations incorporelles	0,00	0,00	0,00	0,00	0,00
204	Subventions d'équipement versées	95 625,00	0,00	484 500,00	0,00	580 125,00
21	Immobilisations corporelles	0,00	200 000,00	0,00	0,00	200 000,00
22	Immobilisations reçues en affectation	0,00	0,00	0,00	0,00	0,00
23	Immobilisations en cours	0,00	0,00	0,00	0,00	0,00
26	Participat° et créances rattachées	0,00	0,00	0,00	0,00	0,00
27	Autres immobilisations financières	0,00	0,00	0,00	0,00	0,00
Opérations d'équipement		0,00	0,00	0,00	0,00	0,00
Opérations pour compte de tiers		0,00	0,00	0,00	0,00	0,00
Restes à réaliser – reports		0,00	97 076,20	0,00	0,00	97 076,20
<b>RECETTES (2)</b>		0,00	1 000,00	0,00	0,00	1 000,00
Recettes de l'exercice		0,00	1 000,00	0,00	0,00	1 000,00
010	Stocks	0,00	0,00	0,00	0,00	0,00
021	Virement de la sect° de fonctionnement	0,00	0,00	0,00	0,00	0,00
024	Produits des cessions d'immobilisations	0,00	0,00	0,00	0,00	0,00
040	Opérat° ordre transfert entre sections	0,00	0,00	0,00	0,00	0,00
041	Opérations patrimoniales	0,00	0,00	0,00	0,00	0,00
10	Dotations, fonds divers et réserves	0,00	0,00	0,00	0,00	0,00
13	Subventions d'investissement	0,00	0,00	0,00	0,00	0,00
16	Emprunts et dettes assimilées	0,00	1 000,00	0,00	0,00	1 000,00
18	Compte de liaison : affectat° (BA,régie)	0,00	0,00	0,00	0,00	0,00

VILLE DE MONTREUIL - BUDGET PRINCIPAL MONTREUIL - BP - 2023

Envoyé en préfecture le 31/03/2023

Reçu en préfecture le 31/03/2023

Publié le 31/03/2023

Total



ID : 093-219300480-20230329-DEL20230329\_6-BF

(1)	Libellé	70 Services communs	71 Parc privé de la ville	72 Aide au secteur locatif	Aides à l'accès		
20	Immobilisations incorporelles	0,00	0,00	0,00		0,00	0,00
204	Subventions d'équipement versées	0,00	0,00	0,00		0,00	0,00
21	Immobilisations corporelles	0,00	0,00	0,00		0,00	0,00
22	Immobilisations reçues en affectation	0,00	0,00	0,00		0,00	0,00
23	Immobilisations en cours	0,00	0,00	0,00		0,00	0,00
26	Participat° et créances rattachées	0,00	0,00	0,00		0,00	0,00
27	Autres immobilisations financières	0,00	0,00	0,00		0,00	0,00
Opérations pour compte de tiers		0,00	0,00	0,00		0,00	0,00
Restes à réaliser – reports		0,00	0,00	0,00		0,00	0,00
<b>SOLDE (2)</b>		<b>-95 625,00</b>	<b>-297 576,20</b>	<b>-484 500,00</b>		<b>0,00</b>	<b>-877 701,20</b>

(1) Pour le croisement par nature, le détail est fait selon le niveau de vote choisi par l'assemblée délibérante (chapitre, article ou article spécialisé).

(2) Le solde correspond à la différence entre les recettes et les dépenses. Les dépenses et les recettes correspondent à la somme des dépenses et des recettes de l'exercice ainsi que des restes à réaliser et des reports (lignes budgétaires 001 et 002). Les lignes reports 001 et 002 apparaissent à la colonne 01-Non ventilables.



**IV – ANNEXES**

**ELEMENTS DU BILAN  
PRESENTATION CROISEE PAR FONCTION – DETAIL INVESTISSEMENT**

**IV**

**A1.2**

**FONCTION 8 – Aménagement et services urbains, environnement**

(1)	Libellé	81 Services urbains	82 Aménagement urbain	83 Environnement	Total
<b>DEPENSES (2)</b>		<b>4 256 993,55</b>	<b>14 025 046,76</b>	<b>54 212,00</b>	<b>18 336 252,31</b>
Dépenses de l'exercice		2 480 000,00	11 494 018,00	50 000,00	14 024 018,00
010	Stocks	0,00	0,00	0,00	0,00
020	Dépenses imprévues	0,00	0,00	0,00	0,00
040	Opérat° ordre transfert entre sections	0,00	0,00	0,00	0,00
041	Opérations patrimoniales	0,00	0,00	0,00	0,00
10	Dotations, fonds divers et réserves	0,00	0,00	0,00	0,00
13	Subventions d'investissement	0,00	0,00	0,00	0,00
16	Emprunts et dettes assimilées	0,00	0,00	0,00	0,00
18	Compte de liaison : affectat° (BA,régie)	0,00	0,00	0,00	0,00
20	Immobilisations incorporelles	100 000,00	530 000,00	50 000,00	680 000,00
204	Subventions d'équipement versées	0,00	556 863,00	0,00	556 863,00
21	Immobilisations corporelles	2 380 000,00	8 306 155,00	0,00	10 686 155,00
22	Immobilisations reçues en affectation	0,00	0,00	0,00	0,00
23	Immobilisations en cours	0,00	0,00	0,00	0,00
26	Participat° et créances rattachées	0,00	0,00	0,00	0,00
27	Autres immobilisations financières	0,00	0,00	0,00	0,00
Opérations d'équipement		0,00	1 991 000,00	0,00	1 991 000,00
20160008	PRUS BEL AIR	0,00	400 000,00	0,00	400 000,00
20170001	PLACE DES RUFFINS	0,00	100 000,00	0,00	100 000,00
20170002	PLACE DE LA REPUBLIQUE	0,00	0,00	0,00	0,00
20170003	CROIX DE CHAUX	0,00	700 000,00	0,00	700 000,00
20170004	MURS A PECHE	0,00	680 000,00	0,00	680 000,00
20200001	CENTRE HORTICOLE PARC MONTREAU	0,00	0,00	0,00	0,00
20230001	BUPA SAISON 3	0,00	111 000,00	0,00	111 000,00
Opérations pour compte de tiers		0,00	110 000,00	0,00	110 000,00
458102	OPE INV SS MDT EPT EE REHAB ASST RUE PIERRE BROSSETTE	0,00	90 000,00	0,00	90 000,00
458103	OPE INV SS MDT VINCENNES ETUDE CIRCULATION	0,00	20 000,00	0,00	20 000,00
Restes à réaliser – reports		1 776 993,55	2 531 028,76	4 212,00	4 312 234,31
<b>RECETTES (2)</b>		<b>230 000,00</b>	<b>7 640 990,70</b>	<b>0,00</b>	<b>7 870 990,70</b>
Recettes de l'exercice		230 000,00	7 640 990,70	0,00	7 870 990,70

VILLE DE MONTREUIL - BUDGET PRINCIPAL MONTREUIL - BP - 2023

Envoyé en préfecture le 31/03/2023

Reçu en préfecture le 31/03/2023

Publié le 31/03/2023

Total



ID : 093-219300480-20230329-DEL20230329\_6-BF

(1)	Libellé	81 Services urbains	82 Aménagement urbain	83 Environnement	
010	Stocks	0,00	0,00	0,00	0,00
021	Virement de la sect° de fonctionnement	0,00	0,00	0,00	0,00
024	Produits des cessions d'immobilisations	0,00	3 500 000,00	0,00	3 500 000,00
040	Opérat° ordre transfert entre sections	0,00	0,00	0,00	0,00
041	Opérations patrimoniales	0,00	0,00	0,00	0,00
10	Dotations, fonds divers et réserves	0,00	0,00	0,00	0,00
13	Subventions d'investissement	230 000,00	4 030 990,70	0,00	4 260 990,70
16	Emprunts et dettes assimilées	0,00	0,00	0,00	0,00
18	Compte de liaison : affectat° (BA,régie)	0,00	0,00	0,00	0,00
20	Immobilisations incorporelles	0,00	0,00	0,00	0,00
204	Subventions d'équipement versées	0,00	0,00	0,00	0,00
21	Immobilisations corporelles	0,00	0,00	0,00	0,00
22	Immobilisations reçues en affectation	0,00	0,00	0,00	0,00
23	Immobilisations en cours	0,00	0,00	0,00	0,00
26	Participat° et créances rattachées	0,00	0,00	0,00	0,00
27	Autres immobilisations financières	0,00	0,00	0,00	0,00
Opérations pour compte de tiers		0,00	110 000,00	0,00	110 000,00
458202	OPE INV SS MDT EPT EE REHAB ASST RUE PIERRE BROSOLETTTE	0,00	90 000,00	0,00	90 000,00
458203	OPE INV SS MDT VINCENNES ETUDE CIRCULATION	0,00	20 000,00	0,00	20 000,00
Restes à réaliser – reports		0,00	0,00	0,00	0,00
<b>SOLDE (2)</b>		<b>-4 026 993,55</b>	<b>-6 384 056,06</b>	<b>-54 212,00</b>	<b>-10 465 261,61</b>

(1)	Libellé	Sous-fonction 81						816 Autres réseaux et services divers
		810 Services communs	811 Eau et assainissement	812 Collecte et traitement ordures ménagères	813 Propreté urbaine	814 Eclairage public	815 Transports urbains	
<b>DEPENSES (2)</b>		0,00	0,00	0,00	150 000,00	3 130 424,09	558 117,08	418 452,38
Dépenses de l'exercice		0,00	0,00	0,00	150 000,00	1 700 000,00	400 000,00	230 000,00
010	Stocks	0,00	0,00	0,00	0,00	0,00	0,00	0,00
020	Dépenses imprévues	0,00	0,00	0,00	0,00	0,00	0,00	0,00
040	Opérat° ordre transfert entre sections	0,00	0,00	0,00	0,00	0,00	0,00	0,00
041	Opérations patrimoniales	0,00	0,00	0,00	0,00	0,00	0,00	0,00
10	Dotations, fonds divers et réserves	0,00	0,00	0,00	0,00	0,00	0,00	0,00
13	Subventions d'investissement	0,00	0,00	0,00	0,00	0,00	0,00	0,00
16	Emprunts et dettes assimilées	0,00	0,00	0,00	0,00	0,00	0,00	0,00



(1)	Libellé	Sous-fonction 81						
		810 Services communs	811 Eau et assainissement	812 Collecte et traitement ordures ménagères	813 Propreté urbaine	814 Eclairage public	Transports urbains	Autres réseaux et services divers
18	Compte de liaison : affectat° (BA,régie)	0,00	0,00	0,00	0,00	0,00	0,00	0,00
20	Immobilisations incorporelles	0,00	0,00	0,00	0,00	0,00	100 000,00	0,00
204	Subventions d'équipement versées	0,00	0,00	0,00	0,00	0,00	0,00	0,00
21	Immobilisations corporelles	0,00	0,00	0,00	150 000,00	1 700 000,00	300 000,00	230 000,00
22	Immobilisations reçues en affectation	0,00	0,00	0,00	0,00	0,00	0,00	0,00
23	Immobilisations en cours	0,00	0,00	0,00	0,00	0,00	0,00	0,00
26	Participat° et créances rattachées	0,00	0,00	0,00	0,00	0,00	0,00	0,00
27	Autres immobilisations financières	0,00	0,00	0,00	0,00	0,00	0,00	0,00
Opérations d'équipement		0,00	0,00	0,00	0,00	0,00	0,00	0,00
20160008	PRUS BEL AIR	0,00	0,00	0,00	0,00	0,00	0,00	0,00
20170001	PLACE DES RUFFINS	0,00	0,00	0,00	0,00	0,00	0,00	0,00
20170002	PLACE DE LA REPUBLIQUE	0,00	0,00	0,00	0,00	0,00	0,00	0,00
20170003	CROIX DE CHAUAUX	0,00	0,00	0,00	0,00	0,00	0,00	0,00
20170004	MURS A PECHES	0,00	0,00	0,00	0,00	0,00	0,00	0,00
20200001	CENTRE HORTICOLE PARC MONTREAU	0,00	0,00	0,00	0,00	0,00	0,00	0,00
20230001	BUPA SAISON 3	0,00	0,00	0,00	0,00	0,00	0,00	0,00
Opérations pour compte de tiers		0,00	0,00	0,00	0,00	0,00	0,00	0,00
458102	OPE INV SS MDT EPT EE REHAB ASST RUE PIERRE BROSSETTE	0,00	0,00	0,00	0,00	0,00	0,00	0,00
458103	OPE INV SS MDT VINCENNES ETUDE CIRCULATION	0,00	0,00	0,00	0,00	0,00	0,00	0,00
Restes à réaliser – reports		0,00	0,00	0,00	0,00	1 430 424,09	158 117,08	188 452,38
<b>RECETTES (2)</b>		0,00	230 000,00	0,00	0,00	0,00	0,00	0,00
Recettes de l'exercice		0,00	230 000,00	0,00	0,00	0,00	0,00	0,00
010	Stocks	0,00	0,00	0,00	0,00	0,00	0,00	0,00
021	Virement de la sect° de fonctionnement	0,00	0,00	0,00	0,00	0,00	0,00	0,00
024	Produits des cessions d'immobilisations	0,00	0,00	0,00	0,00	0,00	0,00	0,00
040	Opérat° ordre transfert entre sections	0,00	0,00	0,00	0,00	0,00	0,00	0,00



(1)	Libellé	Sous-fonction 81						
		810 Services communs	811 Eau et assainissement	812 Collecte et traitement ordures ménagères	813 Propreté urbaine	814 Eclairage public	Transports urbains	Autres réseaux et services divers
041	Opérations patrimoniales	0,00	0,00	0,00	0,00	0,00	0,00	0,00
10	Dotations, fonds divers et réserves	0,00	0,00	0,00	0,00	0,00	0,00	0,00
13	Subventions d'investissement	0,00	230 000,00	0,00	0,00	0,00	0,00	0,00
16	Emprunts et dettes assimilées	0,00	0,00	0,00	0,00	0,00	0,00	0,00
18	Compte de liaison : affectat° (BA,régie)	0,00	0,00	0,00	0,00	0,00	0,00	0,00
20	Immobilisations incorporelles	0,00	0,00	0,00	0,00	0,00	0,00	0,00
204	Subventions d'équipement versées	0,00	0,00	0,00	0,00	0,00	0,00	0,00
21	Immobilisations corporelles	0,00	0,00	0,00	0,00	0,00	0,00	0,00
22	Immobilisations reçues en affectation	0,00	0,00	0,00	0,00	0,00	0,00	0,00
23	Immobilisations en cours	0,00	0,00	0,00	0,00	0,00	0,00	0,00
26	Participat° et créances rattachées	0,00	0,00	0,00	0,00	0,00	0,00	0,00
27	Autres immobilisations financières	0,00	0,00	0,00	0,00	0,00	0,00	0,00
Opérations pour compte de tiers		0,00	0,00	0,00	0,00	0,00	0,00	0,00
458202	OPE INV SS MDT EPT EE REHAB ASST RUE PIERRE BROSOLETTTE	0,00	0,00	0,00	0,00	0,00	0,00	0,00
458203	OPE INV SS MDT VINCENNES ETUDE CIRCULATION	0,00	0,00	0,00	0,00	0,00	0,00	0,00
Restes à réaliser – reports		0,00	0,00	0,00	0,00	0,00	0,00	0,00
<b>SOLDE (2)</b>		<b>0,00</b>	<b>230 000,00</b>	<b>0,00</b>	<b>-150 000,00</b>	<b>-3 130 424,09</b>	<b>-558 117,08</b>	<b>-418 452,38</b>

(1)	Libellé	Sous-fonction 82					Sous fonction 83			
		820 Services communs	821 Equipements de voirie	822 Voirie communale et routes	823 Espaces verts urbains	824 Autres opérations d'aménagement urbain	830 Services communs	831 Aménagement des eaux	832 Act° spécif. lutte contre la pollution	833 Préservation du milieu naturel
<b>DEPENSES (2)</b>		<b>1 181 554,53</b>	<b>1 152 160,00</b>	<b>8 309 337,64</b>	<b>1 905 543,54</b>	<b>1 476 451,05</b>	<b>50 000,00</b>	<b>0,00</b>	<b>4 212,00</b>	<b>0,00</b>
Dépenses de l'exercice		1 120 640,00	1 150 000,00	6 521 000,00	1 688 515,00	1 013 863,00	50 000,00	0,00	0,00	0,00
010	Stocks	0,00	0,00	0,00	0,00	0,00	0,00	0,00	0,00	0,00
020	Dépenses imprévues	0,00	0,00	0,00	0,00	0,00	0,00	0,00	0,00	0,00

VILLE DE MONTREUIL - BUDGET PRINCIPAL MONTREUIL - BP - 2023

Envoyé en préfecture le 31/03/2023

Reçu en préfecture le 31/03/2023

Publié le 31/03/2023



ID : 093-219300480-20230329-DEL20230329\_6-BF

(1)	Libellé	Sous-fonction 82					830 Services communs	831 Aménagement des eaux	Act. spécif. lutte contre la pollution	Préservation du milieu naturel
		820 Services communs	821 Equipements de voirie	822 Voirie communale et routes	823 Espaces verts urbains	824 Autres opérations d'aménagement urbain				
040	Opérat° ordre transfert entre sections	0,00	0,00	0,00	0,00	0,00	0,00	0,00	0,00	
041	Opérations patrimoniales	0,00	0,00	0,00	0,00	0,00	0,00	0,00	0,00	
10	Dotations, fonds divers et réserves	0,00	0,00	0,00	0,00	0,00	0,00	0,00	0,00	
13	Subventions d'investissement	0,00	0,00	0,00	0,00	0,00	0,00	0,00	0,00	
16	Emprunts et dettes assimilées	0,00	0,00	0,00	0,00	0,00	0,00	0,00	0,00	
18	Compte de liaison : affectat° (BA,régie)	0,00	0,00	0,00	0,00	0,00	0,00	0,00	0,00	
20	Immobilisations incorporelles	23 000,00	0,00	50 000,00	0,00	457 000,00	50 000,00	0,00	0,00	
204	Subventions d'équipement versées	0,00	0,00	0,00	0,00	556 863,00	0,00	0,00	0,00	
21	Immobilisations corporelles	1 097 640,00	1 150 000,00	4 370 000,00	1 688 515,00	0,00	0,00	0,00	0,00	
22	Immobilisations reçues en affectation	0,00	0,00	0,00	0,00	0,00	0,00	0,00	0,00	
23	Immobilisations en cours	0,00	0,00	0,00	0,00	0,00	0,00	0,00	0,00	
26	Participat° et créances rattachées	0,00	0,00	0,00	0,00	0,00	0,00	0,00	0,00	
27	Autres immobilisations financières	0,00	0,00	0,00	0,00	0,00	0,00	0,00	0,00	
Opérations d'équipement		0,00	0,00	1 991 000,00	0,00	0,00	0,00	0,00	0,00	
20160008	PRUS BEL AIR	0,00	0,00	400 000,00	0,00	0,00	0,00	0,00	0,00	
20170001	PLACE DES RUFFINS	0,00	0,00	100 000,00	0,00	0,00	0,00	0,00	0,00	
20170002	PLACE DE LA REPUBLIQUE	0,00	0,00	0,00	0,00	0,00	0,00	0,00	0,00	
20170003	CROIX DE CHAUAUX	0,00	0,00	700 000,00	0,00	0,00	0,00	0,00	0,00	
20170004	MURS A PECHES	0,00	0,00	680 000,00	0,00	0,00	0,00	0,00	0,00	
20200001	CENTRE HORTICOLE PARC MONTREAU	0,00	0,00	0,00	0,00	0,00	0,00	0,00	0,00	
20230001	BUPA SAISON 3	0,00	0,00	111 000,00	0,00	0,00	0,00	0,00	0,00	
Opérations pour compte de tiers		0,00	0,00	110 000,00	0,00	0,00	0,00	0,00	0,00	
458102	OPE INV SS MDT EPT EE REHAB	0,00	0,00	90 000,00	0,00	0,00	0,00	0,00	0,00	
458103	ASST RUE PIERRE BROSOLETT OPE INV SS MDT VINCENNES ETUDE CIRCULATION	0,00	0,00	20 000,00	0,00	0,00	0,00	0,00	0,00	
Restes à réaliser – reports		60 914,53	2 160,00	1 788 337,64	217 028,54	462 588,05	0,00	0,00	4 212,00	
<b>RECETTES (2)</b>		<b>3 500 000,00</b>	<b>0,00</b>	<b>110 000,00</b>	<b>116 186,70</b>	<b>3 914 804,00</b>	<b>0,00</b>	<b>0,00</b>	<b>0,00</b>	
Recettes de l'exercice		3 500 000,00	0,00	110 000,00	116 186,70	3 914 804,00	0,00	0,00	0,00	
010	Stocks	0,00	0,00	0,00	0,00	0,00	0,00	0,00	0,00	
021	Virement de la sect° de fonctionnement	0,00	0,00	0,00	0,00	0,00	0,00	0,00	0,00	
024	Produits des cessions d'immobilisations	3 500 000,00	0,00	0,00	0,00	0,00	0,00	0,00	0,00	
040	Opérat° ordre transfert entre sections	0,00	0,00	0,00	0,00	0,00	0,00	0,00	0,00	

VILLE DE MONTREUIL - BUDGET PRINCIPAL MONTREUIL - BP - 2023

Envoyé en préfecture le 31/03/2023

Reçu en préfecture le 31/03/2023

Publié le 31/03/2023



ID : 093-219300480-20230329-DEL20230329\_6-BF

(1)	Libellé	Sous-fonction 82					830 Services communs	831 Aménagement des eaux	Act. spécif. lutte contre la pollution	Preservation du milieu naturel
		820 Services communs	821 Equipements de voirie	822 Voirie communale et routes	823 Espaces verts urbains	824 Autres opérations d'aménagement urbain				
041	Opérations patrimoniales	0,00	0,00	0,00	0,00	0,00	0,00	0,00	0,00	
10	Dotations, fonds divers et réserves	0,00	0,00	0,00	0,00	0,00	0,00	0,00	0,00	
13	Subventions d'investissement	0,00	0,00	0,00	116 186,70	3 914 804,00	0,00	0,00	0,00	
16	Emprunts et dettes assimilées	0,00	0,00	0,00	0,00	0,00	0,00	0,00	0,00	
18	Compte de liaison : affectat° (BA,régie)	0,00	0,00	0,00	0,00	0,00	0,00	0,00	0,00	
20	Immobilisations incorporelles	0,00	0,00	0,00	0,00	0,00	0,00	0,00	0,00	
204	Subventions d'équipement versées	0,00	0,00	0,00	0,00	0,00	0,00	0,00	0,00	
21	Immobilisations corporelles	0,00	0,00	0,00	0,00	0,00	0,00	0,00	0,00	
22	Immobilisations reçues en affectation	0,00	0,00	0,00	0,00	0,00	0,00	0,00	0,00	
23	Immobilisations en cours	0,00	0,00	0,00	0,00	0,00	0,00	0,00	0,00	
26	Participat° et créances rattachées	0,00	0,00	0,00	0,00	0,00	0,00	0,00	0,00	
27	Autres immobilisations financières	0,00	0,00	0,00	0,00	0,00	0,00	0,00	0,00	
Opérations pour compte de tiers		0,00	0,00	110 000,00	0,00	0,00	0,00	0,00	0,00	
458202	OPE INV SS MDT EPT EE REHAB ASST RUE PIERRE BROSOLETTTE	0,00	0,00	90 000,00	0,00	0,00	0,00	0,00	0,00	
458203	OPE INV SS MDT VINCENNES ETUDE CIRCULATION	0,00	0,00	20 000,00	0,00	0,00	0,00	0,00	0,00	
Restes à réaliser – reports		0,00	0,00	0,00	0,00	0,00	0,00	0,00	0,00	
<b>SOLDE (2)</b>		<b>2 318 445,47</b>	<b>-1 152 160,00</b>	<b>-8 199 337,64</b>	<b>-1 789 356,84</b>	<b>2 438 352,95</b>	<b>-50 000,00</b>	<b>0,00</b>	<b>-4 212,00</b>	

(1) Pour le croisement par nature, le détail est fait selon le niveau de vote choisi par l'assemblée délibérante (chapitre, article ou article spécialisé).

(2) Le solde correspond à la différence entre les recettes et les dépenses. Les dépenses et les recettes correspondent à la somme des dépenses et des recettes de l'exercice ainsi que des restes à réaliser et des reports (lignes budgétaires 001 et 002). Les lignes reports 001 et 002 apparaissent à la colonne 01-Non ventilables.



## IV – ANNEXES

ELEMENTS DU BILAN  
PRESENTATION CROISEE PAR FONCTION – DETAIL INVESTISSEMENT

IV

A1.2

## FONCTION 9 – Action économique

(1)	Libellé	90 Interventions économiques	91 Foires et marchés	92 Aides à l'agriculture et aux industries	93 Aides à l'énergie, indus. manufact., BTP	94 Aides commerce et services marchands	95 Aides au tourisme	96 Aides aux services publics	Total
<b>DEPENSES (2)</b>		0,00	0,00	0,00	0,00	0,00	0,00	0,00	0,00
Dépenses de l'exercice		0,00	0,00	0,00	0,00	0,00	0,00	0,00	0,00
010	Stocks	0,00	0,00	0,00	0,00	0,00	0,00	0,00	0,00
020	Dépenses imprévues	0,00	0,00	0,00	0,00	0,00	0,00	0,00	0,00
040	<i>Opérat° ordre transfert entre sections</i>	0,00	0,00	0,00	0,00	0,00	0,00	0,00	0,00
041	<i>Opérations patrimoniales</i>	0,00	0,00	0,00	0,00	0,00	0,00	0,00	0,00
10	Dotations, fonds divers et réserves	0,00	0,00	0,00	0,00	0,00	0,00	0,00	0,00
13	Subventions d'investissement	0,00	0,00	0,00	0,00	0,00	0,00	0,00	0,00
16	Emprunts et dettes assimilées	0,00	0,00	0,00	0,00	0,00	0,00	0,00	0,00
18	Compte de liaison : affectat° (BA,régie)	0,00	0,00	0,00	0,00	0,00	0,00	0,00	0,00
20	Immobilisations incorporelles	0,00	0,00	0,00	0,00	0,00	0,00	0,00	0,00
204	Subventions d'équipement versées	0,00	0,00	0,00	0,00	0,00	0,00	0,00	0,00
21	Immobilisations corporelles	0,00	0,00	0,00	0,00	0,00	0,00	0,00	0,00
22	Immobilisations reçues en affectation	0,00	0,00	0,00	0,00	0,00	0,00	0,00	0,00
23	Immobilisations en cours	0,00	0,00	0,00	0,00	0,00	0,00	0,00	0,00
26	Participat° et créances rattachées	0,00	0,00	0,00	0,00	0,00	0,00	0,00	0,00
27	Autres immobilisations financières	0,00	0,00	0,00	0,00	0,00	0,00	0,00	0,00
Opérations d'équipement		0,00	0,00	0,00	0,00	0,00	0,00	0,00	0,00
Opérations pour compte de tiers		0,00	0,00	0,00	0,00	0,00	0,00	0,00	0,00
Restes à réaliser – reports		0,00	0,00	0,00	0,00	0,00	0,00	0,00	0,00
<b>RECETTES (2)</b>		100 000,00	0,00	0,00	0,00	0,00	0,00	0,00	100 000,00
Recettes de l'exercice		100 000,00	0,00	0,00	0,00	0,00	0,00	0,00	100 000,00
010	Stocks	0,00	0,00	0,00	0,00	0,00	0,00	0,00	0,00
021	<i>Virement de la sect° de fonctionnement</i>	0,00	0,00	0,00	0,00	0,00	0,00	0,00	0,00
024	Produits des cessions d'immobilisations	0,00	0,00	0,00	0,00	0,00	0,00	0,00	0,00
040	<i>Opérat° ordre transfert entre sections</i>	0,00	0,00	0,00	0,00	0,00	0,00	0,00	0,00
041	<i>Opérations patrimoniales</i>	0,00	0,00	0,00	0,00	0,00	0,00	0,00	0,00
10	Dotations, fonds divers et réserves	0,00	0,00	0,00	0,00	0,00	0,00	0,00	0,00
13	Subventions d'investissement	0,00	0,00	0,00	0,00	0,00	0,00	0,00	0,00

VILLE DE MONTREUIL - BUDGET PRINCIPAL MONTREUIL - BP - 2023

Envoyé en préfecture le 31/03/2023

Reçu en préfecture le 31/03/2023

 SLO

Publié le 31/03/2023

ID : 093-219300480-20230329-DEL20230329\_6-BF

(1)	Libellé	90 Interventions économiques	91 Foires et marchés	92 Aides à l'agriculture et aux industries	93 Aides à l'énergie, indus. manufact., BTP	94 Aides commerce et services marchands	95 Aides au tou		
16	Emprunts et dettes assimilées	0,00	0,00	0,00	0,00	0,00	0,00	0,00	0,00
18	Compte de liaison : affectat° (BA,régie)	0,00	0,00	0,00	0,00	0,00	0,00	0,00	0,00
20	Immobilisations incorporelles	0,00	0,00	0,00	0,00	0,00	0,00	0,00	0,00
204	Subventions d'équipement versées	0,00	0,00	0,00	0,00	0,00	0,00	0,00	0,00
21	Immobilisations corporelles	0,00	0,00	0,00	0,00	0,00	0,00	0,00	0,00
22	Immobilisations reçues en affectation	0,00	0,00	0,00	0,00	0,00	0,00	0,00	0,00
23	Immobilisations en cours	0,00	0,00	0,00	0,00	0,00	0,00	0,00	0,00
26	Participat° et créances rattachées	100 000,00	0,00	0,00	0,00	0,00	0,00	0,00	100 000,00
27	Autres immobilisations financières	0,00	0,00	0,00	0,00	0,00	0,00	0,00	0,00
Opérations pour compte de tiers		0,00	0,00	0,00	0,00	0,00	0,00	0,00	0,00
Restes à réaliser – reports		0,00	0,00	0,00	0,00	0,00	0,00	0,00	0,00
<b>SOLDE (2)</b>		<b>100 000,00</b>	<b>0,00</b>	<b>0,00</b>	<b>0,00</b>	<b>0,00</b>	<b>0,00</b>	<b>0,00</b>	<b>100 000,00</b>

(1) Pour le croisement par nature, le détail est fait selon le niveau de vote choisi par l'assemblée délibérante (chapitre, article ou article spécialisé).

(2) Le solde correspond à la différence entre les recettes et les dépenses. Les dépenses et les recettes correspondent à la somme des dépenses et des recettes de l'exercice ainsi que des restes à réaliser et des reports (lignes budgétaires 001 et 002). Les lignes reports 001 et 002 apparaissent à la colonne 01-Non ventilables.

## IV – ANNEXES

## ELEMENTS DU BILAN – ETAT DE LA DETTE – DETAIL DES CREDITS DE TRESORERIE

## A2.1 – DETAIL DES CREDITS DE TRESORERIE (1)

Nature (Pour chaque ligne, indiquer le numéro de contrat)	Date de la décision de réaliser la ligne de trésorerie (2)	Montant maximum autorisé au 01/01/N	Montant des tirages N-1	Montant des remboursements N-1		Encours restant dû au 01/01/N
				Intérêts (3)	Remboursement du tirage	
5191 Avances du Trésor						
5192 Avances de trésorerie						
51931 Lignes de trésorerie						
93-19180585CT4MONTRE Arkea	08/07/2022	10 000 000,00	0,00	0,00	0,00	0,00
51932 Lignes de trésorerie liées à un emprunt						
5194 Billets de trésorerie						
5198 Autres crédits de trésorerie						
519 Crédits de trésorerie (Total)		10 000 000,00	0,00	0,00	0,00	0,00

(1) Circulaire n° NOR : INTB8900071C du 22/02/1989.

(2) Indiquer la date de la délibération de l'assemblée autorisant la ligne de trésorerie ou la date de la décision de l'ordonnateur de réaliser la ligne de trésorerie sur la base d'un montant maximum autorisé par l'organe délibérant (article L. 2122-22 du CGCT).

(3) Il s'agit des intérêts comptabilisés au compte 6615.



## IV – ANNEXES

## ELEMENTS DU BILAN – ETAT DE LA DETTE – REPARTITION PAR NATURE DE DETTE

## A2.2 – REPARTITION PAR NATURE DE DETTE (hors 16449 et 166)

Nature (Pour chaque ligne, indiquer le numéro de contrat)	Emprunts et dettes à l'origine du contrat													
	Organisme prêteur ou chef de file	Date de signature	Date d'émission ou date de mobilisation (1)	Date du premier remboursement	Nominal (2)	Type de taux d'intérêt (3)	Index (4)	Taux initial		Devise	Périodicité des remboursements (6)	Profil d'amortissement (7)	Possibilité de remboursement anticipé O/N	Catégorie d'emprunt (8)
								Niveau de taux (5)	Taux actuariel					
<b>163 Emprunts obligataires (Total)</b>					<b>0,00</b>									
<b>164 Emprunts auprès des établissements financiers (Total)</b>					<b>312 518 621,52</b>									
1641 Emprunts en euros (total)					312 518 621,52									
20009691	CAISSE DES DEPOTS ET CONSIGNATIONS	01/07/2017	01/07/2017	01/02/2018	1 613 148,60	V	(Livret A(Préfixé) + 1)-Floor 0 sur	1,750	1,750	EUR	T	C	O	A-1
20029781	CAISSE DES DEPOTS ET CONSIGNATIONS	01/07/2017	01/07/2017	01/02/2018	788 909,48	V	(Livret A(Préfixé) + 1)-Floor 0 sur	1,750	1,750	EUR	T	C	O	A-1
2002981	SFIL CAFFIL	18/02/2002	24/12/2002	01/01/2004	6 000 000,00	F	Livret A(Préfixé) Taux fixe à 4.49 %	4,490	4,490	EUR	A	P	O	A-1
2002983	CAISSE D'EPARGNE	26/12/2002	20/01/2003	20/01/2004	1 500 000,00	F	Taux fixe à 4.24 %	4,240	4,240	EUR	T	P	O	A-1
2003991	SOCIETE GENERALE	15/12/2003	19/12/2003	19/12/2004	1 000 000,00	F	Taux fixe à 4.72 %	4,720	4,720	EUR	A	P	O	A-1
2003992	CREDIT AGRICOLE	17/04/2003	22/12/2003	22/12/2004	3 000 000,00	F	Taux fixe à 4.64 %	4,640	4,640	EUR	A	P	O	A-1
20041001	SOCIETE GENERALE	16/12/2004	23/12/2004	23/12/2005	1 600 000,00	V	(Euribor 12M + 0.06)-Floor -0.06 sur Euribor 12M	2,375	2,410	EUR	A	C	O	A-1
2004999	CREDIT AGRICOLE	03/12/2004	23/12/2004	25/06/2005	3 000 000,00	F	Taux fixe à 4.08 %	4,080	4,080	EUR	A	P	O	A-1
20051009	CREDIT AGRICOLE	09/12/2005	20/12/2005	20/06/2006	4 000 000,00	F	Taux fixe à 3.56 %	3,560	3,560	EUR	A	P	O	A-1
20071020	SFIL CAFFIL	20/12/2007	31/12/2009	01/04/2010	6 700 000,00	V	(Euribor 3M)-Floor -0 sur Euribor 3M	0,707	0,719	EUR	T	P	O	A-1
20081024	Agence France Locale	12/12/2008	30/06/2009	01/07/2010	3 000 000,00	F	Taux fixe à 4.3 %	4,300	4,300	EUR	A	C	O	A-1
20081025	CAISSE DES DEPOTS ET CONSIGNATIONS	22/12/2008	19/05/2009	01/10/2009	5 000 000,00	V	(Euribor 3M + 0.39)-Floor -0.39 sur Euribor 3M	1,634	1,668	EUR	T	P	O	A-1

VILLE DE MONTREUIL - BUDGET PRINCIPAL MONTREUIL - BP - 2023

Envoyé en préfecture le 31/03/2023

Reçu en préfecture le 31/03/2023

Publié le 31/03/2023



ID : 093-219300480-20230329-DEL20230329\_6-BF

Nature (Pour chaque ligne, indiquer le numéro de contrat)	Emprunts et dettes à l'origine du contrat										Devise	Caractéristiques de remboursement	Profil d'amortissement	de remboursement anticipé O/N	Categorie d'emprunt (8)
	Organisme prêteur ou chef de file	Date de signature	Date d'émission ou date de mobilisation (1)	Date du premier remboursement	Nominal (2)	Type de taux d'intérêt (3)	Index (4)	Taux initial		Taux actuariel					
								Niveau de taux (5)	Taux						
20091028	CAISSE D'EPARGNE	14/12/2009	27/12/2010	27/03/2011	6 500 000,00	V	(TAG 3M(Postfixé) + 0.81)-Floor -0.81 sur TAG 3M(Postfixé)	1,430	1,438	EUR	T	P	O	A-1	
20101033	CAISSE DES DEPOTS ET CONSIGNATIONS	27/07/2010	30/06/2011	01/09/2011	1 058 047,00	V	Livret A(Préfixé) + 0.25	2,250	2,250	EUR	A	X	O	A-1	
20101034	SFIL CAFFIL	02/12/2010	08/02/2011	01/06/2011	750 000,00	F	Taux fixe à 2.31 %	2,310	2,330	EUR	T	P	O	A-1	
201010352	CREDIT AGRICOLE	02/12/2010	23/06/2012	23/09/2012	7 831 208,11	V	(Euribor 3M + 0.55)-Floor -0.55 sur Euribor 3M	1,205	1,228	EUR	T	C	O	A-1	
20101036	CAISSE D'EPARGNE	09/12/2010	22/12/2010	22/03/2011	4 700 000,00	V	(TAG 3M(Postfixé) + 0.9)-Floor -0.9 sur TAG 3M(Postfixé)	1,500	1,508	EUR	T	P	O	A-1	
20111039	CAISSE D'EPARGNE	09/12/2010	19/12/2011	19/03/2012	3 300 000,00	V	(TAG 3M(Postfixé) + 0.9)-Floor -0.9 sur TAG 3M(Postfixé)	1,400	1,407	EUR	T	P	O	A-1	
201110402	CREDIT AGRICOLE	25/11/2011	30/09/2012	31/12/2012	3 000 000,00	V	(Euribor 3M + 1.75)-Floor -1.75 sur Euribor 3M	2,299	2,332	EUR	T	C	O	A-1	
201210411	CAISSE DES DEPOTS ET CONSIGNATIONS	01/07/2017	01/07/2017	01/01/2018	4 666 666,60	V	(Livret A(Préfixé) + 1)-Floor 0 sur Livret A(Préfixé)	1,750	1,750	EUR	T	C	O	A-1	
201210501	CAISSE DES DEPOTS ET CONSIGNATIONS	01/07/2017	01/07/2017	01/03/2018	10 033 194,58	V	(Livret A(Préfixé) + 1.55)-Floor 0 sur Livret A(Préfixé)	2,300	2,300	EUR	T	P	O	A-1	
20121053	CREDIT FONCIER DE FRANCE	14/12/2012	28/03/2013	28/06/2013	5 000 000,00	F	Taux fixe à 4.11 %	4,110	4,236	EUR	T	C	O	A-1	
201210551	CAISSE DES DEPOTS ET CONSIGNATIONS	01/07/2017	01/07/2017	01/01/2018	5 866 666,72	V	(Livret A(Préfixé) + 1)-Floor 0 sur Livret A(Préfixé)	1,750	1,750	EUR	T	C	O	A-1	
20131064	CREDIT AGRICOLE	24/12/2013	29/01/2014	29/04/2014	5 000 000,00	F	Taux fixe à 3.38 %	3,380	3,423	EUR	T	P	O	A-1	
20131065	SFIL CAFFIL	16/12/2013	22/01/2014	01/05/2015	10 000 000,00	V	(EONIA(Postfixé) + 1.71)-Floor -1.71 sur EONIA(Postfixé)	1,703	1,744	EUR	T	P	O	A-1	
20131066	CREDIT FONCIER DE FRANCE	24/12/2013	30/07/2014	30/10/2014	5 000 000,00	F	Taux fixe à 3.9 %	3,900	4,016	EUR	T	C	O	A-1	

VILLE DE MONTREUIL - BUDGET PRINCIPAL MONTREUIL - BP - 2023

Envoyé en préfecture le 31/03/2023

Reçu en préfecture le 31/03/2023

Publié le 31/03/2023



ID : 093-219300480-20230329-DEL20230329\_6-BF

Nature (Pour chaque ligne, indiquer le numéro de contrat)	Emprunts et dettes à l'origine du contrat											Criticité des remboursements (6)	Proportion de remboursement anticipé O/N (7)	Categorie d'emprunt (8)
	Organisme prêteur ou chef de file	Date de signature	Date d'émission ou date de mobilisation (1)	Date du premier remboursement	Nominal (2)	Type de taux d'intérêt (3)	Index (4)	Taux initial		Devise				
								Niveau de taux (5)	Taux actuariel					
201310672	SFIL CAFFIL	24/12/2013	03/03/2014	01/12/2014	5 000 000,00	V	(EONIA(Postfixé) + 1.71)-Floor -1.71 sur EONIA(Postfixé)	1,904	1,941	EUR	T	P	O	A-1
20141068	SFIL CAFFIL	08/12/2014	12/01/2016	01/05/2016	20 000 000,00	V	(Euribor 3M + 1.03)-Floor -1.03 sur Euribor 3M	0,887	0,903	EUR	T	C	O	A-1
20141069	CREDIT AGRICOLE	10/12/2014	07/01/2015	07/04/2015	5 000 000,00	F	Taux fixe à 1.96 %	1,960	1,974	EUR	T	P	O	A-1
20141071	SFIL CAFFIL	12/12/2014	27/01/2016	01/05/2016	3 000 000,00	V	(Euribor 3M + 1.03)-Floor -1.03 sur Euribor 3M	0,875	0,891	EUR	T	C	O	A-1
20151072	CREDIT AGRICOLE	10/07/2015	27/07/2015	27/10/2015	2 000 000,00	F	Taux fixe à 1.63 %	1,630	1,640	EUR	T	P	O	A-1
20151073	ARKEA	02/06/2015	27/07/2015	30/11/2015	5 000 000,00	F	Taux fixe à 1.42 %	1,420	1,428	EUR	T	P	O	A-1
20161075	ARKEA	21/12/2016	30/06/2017	30/09/2017	5 000 000,00	F	Taux fixe à 1.54 %	1,540	1,549	EUR	T	P	O	A-1
20171076	Agence France Locale	11/07/2017	20/10/2017	29/03/2018	10 000 000,00	V	(EONIA(Postfixé) + 0.4)-Floor 0 sur EONIA(Postfixé)	0,400	0,407	EUR	T	P	O	A-1
20171078	CAISSE D'EPARGNE	07/11/2017	15/11/2017	15/02/2020	5 033 333,45	F	Taux fixe à 1.99 %	1,990	2,005	EUR	T	P	O	A-1
20171079	Agence France Locale	15/12/2017	20/06/2018	20/09/2018	10 000 000,00	F	Taux fixe à 1.54 %	1,540	1,572	EUR	T	C	O	A-1
20181081	Agence France Locale	04/12/2018	20/03/2019	20/06/2019	18 000 000,00	V	(EONIA(Postfixé) + 0.2)-Floor 0 sur EONIA(Postfixé)	0,200	0,203	EUR	T	C	O	A-1
20191083	CAISSE D'EPARGNE	28/12/2019	12/03/2020	25/06/2020	10 000 000,00	F	Taux fixe à 1 %	1,000	1,004	EUR	T	C	O	A-1
20191084	BANQUE POSTALE	03/12/2019	01/12/2019	01/01/2020	5 000 000,00	F	Taux fixe à 0 %	0,000	0,000	EUR	A	C	O	A-1
20201085	SFIL CAFFIL	11/09/2020	06/10/2020	01/02/2021	8 000 000,00	F	Taux fixe à 0.67 %	0,670	0,672	EUR	T	C	O	A-1
20201087	CAISSE D'EPARGNE	16/12/2020	23/12/2020	23/03/2021	20 592 768,15	F	Taux fixe à 1.26 %	1,260	1,266	EUR	T	C	O	A-1
20201088	SFIL CAFFIL	16/12/2020	31/12/2020	01/04/2021	29 469 691,38	F	Taux fixe à 1.62 %	1,620	1,630	EUR	T	P	O	A-1
20201089	Agence France Locale	18/12/2020	22/03/2021	21/06/2021	10 000 000,00	V	(Euribor 3M + 0.29)-Floor 0 sur Euribor 3M	0,290	0,295	EUR	T	C	O	A-1
20211090	Agence France Locale	26/11/2021	21/03/2022	20/03/2023	12 000 000,00	V	(Euribor 3M + 0.1)-Floor 0 sur Euribor 3M	0,100	0,102	EUR	A	C	O	A-1

VILLE DE MONTREUIL - BUDGET PRINCIPAL MONTREUIL - BP - 2023

Envoyé en préfecture le 31/03/2023

Reçu en préfecture le 31/03/2023

Publié le 31/03/2023



ID : 093-219300480-20230329-DEL20230329\_6-BF

Nature (Pour chaque ligne, indiquer le numéro de contrat)	Emprunts et dettes à l'origine du contrat											dicité des remboursements (6)	Pron d'amortissement (7)	de remboursement anticipé O/N	gorie d'emprunt (8)
	Organisme prêteur ou chef de file	Date de signature	Date d'émission ou date de mobilisation (1)	Date du premier remboursement	Nominal (2)	Type de taux d'intérêt (3)	Index (4)	Taux initial		Devise					
								Niveau de taux (5)	Taux actuariel						
20221091	Agence France Locale	12/07/2022	20/07/2022	20/12/2022	6 000 000,00	V	(Euribor 3M + 0.5)-Floor 0 sur Euribor 3M	0,547	0,556	EUR	T	C	O	A-1	
20221092	Agence France Locale	08/12/2022	18/01/2023	20/06/2023	6 000 000,00	V	(Euribor 3M + 0.1)-Floor 0 sur Euribor 3M	2,093	2,140	EUR	X	C	O	A-1	
9809441	CAISSE DES DEPOTS ET CONSIGNATIONS	01/07/2017	01/07/2017	01/03/2018	1 774 392,62	V	(Livret A(Préfixé) + 1.55)-Floor 0 sur Livret A(Préfixé)	2,300	2,300	EUR	T	P	O	A-1	
9909531	CAISSE DES DEPOTS ET CONSIGNATIONS	01/07/2017	01/07/2017	01/02/2018	1 784 599,01	V	(Livret A(Préfixé) + 1)-Floor 0 sur Livret A(Préfixé)	1,750	1,750	EUR	T	C	O	A-1	
9909541	CAISSE DES DEPOTS ET CONSIGNATIONS	01/07/2017	01/07/2017	01/02/2018	144 770,39	V	(Livret A(Préfixé) + 1)-Floor 0 sur Livret A(Préfixé)	1,750	1,750	EUR	T	C	O	A-1	
990957	SFIL CAFFIL	18/11/1999	29/11/1999	01/11/2000	3 811 225,43	F	Taux fixe à 4.74 %	4,740	4,740	EUR	A	P	O	A-1	
1643 Emprunts en devises (total)					0,00										
16441 Emprunts assortis d'une option de tirage sur ligne de trésorerie (total)					0,00										
<b>165 Dépôts et cautionnements reçus (Total)</b>					<b>0,00</b>										
<b>167 Emprunts et dettes assortis de conditions particulières (Total)</b>					<b>0,00</b>										
1671 Avances consolidées du Trésor (total)					0,00										
1672 Emprunts sur comptes spéciaux du Trésor (total)					0,00										
1675 Dettes pour METP et PPP (total)					0,00										
1676 Dettes envers locataires-acquéreurs (total)					0,00										
1678 Autres emprunts et dettes (total)					0,00										

VILLE DE MONTREUIL - BUDGET PRINCIPAL MONTREUIL - BP - 2023

Envoyé en préfecture le 31/03/2023

Reçu en préfecture le 31/03/2023

Publié le 31/03/2023



ID : 093-219300480-20230329-DEL20230329\_6-BF

Nature (Pour chaque ligne, indiquer le numéro de contrat)	Emprunts et dettes à l'origine du contrat										Devise	Périodicité des remboursements (6)	Profil d'amortissement (7)	de remboursement anticipé O/N	Catégorie d'emprunt (8)
	Organisme prêteur ou chef de file	Date de signature	Date d'émission ou date de mobilisation (1)	Date du premier remboursement	Nominal (2)	Type de taux d'intérêt (3)	Index (4)	Taux initial							
								Niveau de taux (5)	Taux actuariel						
<b>168 Emprunts et dettes assimilés (Total)</b>					<b>1 897 568,00</b>										
1681 Autres emprunts (total)					0,00										
1682 Bons à moyen terme négociables (total)					0,00										
1687 Autres dettes (total)					1 897 568,00										
20121045	Caisse Allocations Familiales	23/04/2012	11/06/2012	05/06/2014	242 550,00	F	Taux fixe à 0 %	0,000	0,000	EUR	A	P	O	A-1	
20121049	Agence de l'eau Seine Normandie	06/04/2012	31/05/2012	31/05/2013	73 653,00	F	Taux fixe à 0 %	0,000	0,000	EUR	A	C	O	A-1	
20121051	Caisse Allocations Familiales	23/01/2012	04/12/2012	05/06/2014	113 400,00	F	Taux fixe à 0 %	0,000	0,000	EUR	A	P	O	A-1	
20121052	Caisse Allocations Familiales	23/01/2012	04/12/2012	05/06/2014	103 320,00	F	Taux fixe à 0 %	0,000	0,000	EUR	A	P	O	A-1	
20131056	Caisse Allocations Familiales	07/02/2013	28/03/2013	05/06/2014	183 750,00	F	Taux fixe à 0 %	0,000	0,000	EUR	A	P	O	A-1	
20131057	Caisse Allocations Familiales	13/05/2013	18/10/2013	05/06/2014	26 250,00	F	Taux fixe à 0 %	0,000	0,000	EUR	A	P	O	A-1	
20131060	Caisse Allocations Familiales	13/05/2013	09/07/2013	05/06/2014	84 525,00	F	Taux fixe à 0 %	0,000	0,000	EUR	A	P	O	A-1	
20131061	Caisse Allocations Familiales	31/08/2013	18/10/2013	05/06/2014	102 900,00	F	Taux fixe à 0 %	0,000	0,000	EUR	A	P	O	A-1	
20131062	Caisse Allocations Familiales	13/05/2013	09/07/2013	05/06/2014	35 000,00	F	Taux fixe à 0 %	0,000	0,000	EUR	A	P	O	A-1	
2018009	Caisse Allocations Familiales	21/11/2018	21/03/2019	05/06/2020	450 000,00	F	Taux fixe à 0 %	0,000	0,000	EUR	A	C	O	A-1	
20181080	Caisse Allocations Familiales	02/01/2018	02/01/2018	05/06/2019	374 220,00	F	Taux fixe à 0 %	0,000	0,000	EUR	A	C	O	A-1	
20201086	Caisse Allocations Familiales	26/10/2020	26/10/2020	05/06/2021	108 000,00	F	Taux fixe à 0 %	0,000	0,000	EUR	A	C	O	A-1	
<b>Total général</b>					<b>314 416 189,52</b>										

(1) Si un emprunt donne lieu à plusieurs mobilisations, indiquer la date de la première mobilisation.

(2) Nominal : montant emprunté à l'origine.

(3) Type de taux d'intérêt : F : fixe ; V : variable simple ; C : complexe (c'est-à-dire un taux variable qui n'est pas seulement défini comme la simple addition d'un taux usuel de référence et d'une marge exprimée en point de pourcentage).

(4) Mentionner le ou les types d'index (ex : Euribor 3 mois).

(5) Indiquer le niveau de taux à l'origine du contrat.

(6) Indiquer la périodicité des remboursements : A : annuelle ; M : mensuelle, B : bimestrielle, S : semestrielle, T : trimestrielle, X autre.

(7) Indiquer C pour amortissement constant, P pour amortissement progressif, F pour *in fine*, X pour autres à préciser.

(8) Catégorie d'emprunt à l'origine. Exemple A-1 (cf. la classification des emprunts suivant la typologie de la circulaire IOCB1015077C du 25 juin 2010 sur les produits financiers offerts aux collectivités territoriales).



**IV – ANNEXES**

**ELEMENTS DU BILAN – ETAT DE LA DETTE – REPARTITION PAR NATURE DE DETTE**

**IV  
A2.2**

**A2.2 – REPARTITION PAR NATURE DE DETTE (hors 16449 et 166) (suite)**

Nature (Pour chaque ligne, indiquer le numéro de contrat)	Emprunts et dettes au 01/01/N											
	Couverture ? O/N (10)	Montant couvert	Catégorie d'emprunt après couverture éventuelle (11)	Capital restant dû au 01/01/N	Durée résiduelle (en années)	Taux d'intérêt			Annuité de l'exercice			ICNE de l'exercice
						Type de taux (12)	Index (13)	Niveau de taux d'intérêt à la date de vote du budget (14)	Capital	Charges d'intérêt (15)	Intérêts perçus (le cas échéant) (16)	
<b>163 Emprunts obligataires (Total)</b>		0,00		0,00					0,00	0,00	0,00	0,00
<b>164 Emprunts auprès des établissements financiers (Total)</b>		0,00		205 371 774,39					17 301 635,04	4 605 466,47	0,00	642 218,47
1641 Emprunts en euros (total)		0,00		205 371 774,39					17 301 635,04	4 605 466,47	0,00	642 218,47
20009691	N	0,00	A-1	879 899,20	5,83	V	(Livret A(Préfixé) + 1)-Floor 0 sur	3,000	146 649,88	31 859,68	0,00	5 667,21
20029781	N	0,00	A-1	485 482,68	7,83	V	Livret A(Préfixé) (Livret A(Préfixé) + 1)-Floor 0 sur	3,000	60 685,36	17 906,88	0,00	3 283,22
2002981	N	0,00	A-1	441 053,83	0,00	V	Livret A(Préfixé) (Euribor 1M + 0.08)-Floor -0.08 sur Euribor 1M	1,612	441 053,83	598,94	0,00	0,00
2002983	N	0,00	A-1	27 539,93	0,05	F	Taux fixe à 0 %	0,000	27 539,93	0,00	0,00	0,00
2003991	N	0,00	A-1	74 817,39	0,97	F	Taux fixe à 4.72 %	4,720	74 817,39	3 531,21	0,00	0,00
2003992	N	0,00	A-1	223 083,57	0,97	F	Taux fixe à 4.64 %	4,640	223 083,57	10 351,08	0,00	0,00
20041001	N	0,00	A-1	160 000,00	1,98	V	(€STR(Postfixé) + 0.195)-Floor -0.195 sur €STR(Postfixé)	2,148	80 000,00	5 437,43	0,00	0,00
2004999	N	0,00	A-1	418 820,88	1,48	F	Taux fixe à 4.08 %	4,080	205 223,94	17 087,89	0,00	4 478,42
20051009	N	0,00	A-1	778 273,00	2,47	F	Taux fixe à 3.56 %	3,560	250 404,13	27 706,52	0,00	9 918,07
20071020	N	0,00	A-1	2 538 629,27	7,00	V	(Euribor 3M)-Floor -0 sur Euribor 3M	2,234	342 485,23	61 183,42	0,00	21 578,43
20081024	N	0,00	A-1	1 050 000,00	6,50	F	Taux fixe à 4.3 %	4,300	150 000,00	45 150,00	0,00	19 242,50

VILLE DE MONTREUIL - BUDGET PRINCIPAL MONTREUIL - BP - 2023

Envoyé en préfecture le 31/03/2023

Reçu en préfecture le 31/03/2023

Publié le 31/03/2023



ID : 093-219300480-20230329-DEL20230329\_6-BF

Nature (Pour chaque ligne, indiquer le numéro de contrat)	Emprunts et dettes au 01/01/N											
	Couverture ? O/N (10)	Montant couvert	Catégorie d'emprunt après couverture éventuelle (11)	Capital restant dû au 01/01/N	Durée résiduelle (en années)	Taux d'intérêt			Annuités			
						Type de taux (12)	Index (13)	Niveau de taux d'intérêt à la date de vote du budget (14)	Capital	Charges d'intérêt (15)	Intérêts perçus (le cas échéant) (16)	ICNE de l'exercice
20081025	N	0,00	A-1	2 074 308,41	6,50	V	(Euribor 3M + 0.39)-Floor -0.39 sur Euribor 3M	2,583	278 367,32	57 667,80	0,00	19 418,79
20091028	N	0,00	A-1	2 915 213,35	7,99	V	(Euribor 3M + 0.52)-Floor -0.52 sur Euribor 3M	2,706	339 195,78	104 203,30	0,00	1 262,25
20101033	N	0,00	A-1	463 413,96	7,67	V	Livret A(Préfixé) + 0.25	2,250	56 064,72	10 426,81	0,00	5 453,39
20101034	N	0,00	A-1	351 620,80	8,17	F	Taux fixe à 2.31 %	2,330	39 148,49	7 784,95	0,00	581,46
201010352	N	0,00	A-1	3 614 403,91	8,98	V	(Euribor 3M + 0.55)-Floor -0.55 sur Euribor 3M	2,718	401 600,40	130 082,98	0,00	3 173,51
20101036	N	0,00	A-1	2 775 255,36	7,97	V	(Euribor 3M + 0.59)-Floor -0.59 sur Euribor 3M	2,737	258 631,76	101 630,21	0,00	2 824,91
20111039	N	0,00	A-1	1 599 492,33	8,97	V	(Euribor 3M + 0.59)-Floor -0.59 sur Euribor 3M	2,716	167 949,58	57 879,73	0,00	2 142,54
201110402	N	0,00	A-1	1 462 500,00	9,75	V	(Euribor 3M + 1.75)-Floor -1.75 sur Euribor 3M	4,052	150 000,00	70 659,53	0,00	0,00
201210411	N	0,00	A-1	2 333 333,40	4,75	V	(Livret A(Préfixé) + 1)-Floor 0 sur Livret A(Préfixé)	3,000	466 666,64	73 982,42	0,00	21 763,20
201210501	N	0,00	A-1	7 390 544,08	10,92	V	(Livret A(Préfixé) + 1.55)-Floor 0 sur Livret A(Préfixé)	3,550	577 034,81	316 546,53	0,00	28 792,95
20121053	N	0,00	A-1	1 750 000,13	5,24	F	Taux fixe à 4.11 %	4,236	333 333,32	67 700,84	0,00	485,21
201210551	N	0,00	A-1	3 200 000,12	5,75	V	(Livret A(Préfixé) + 1)-Floor 0 sur Livret A(Préfixé)	3,000	533 333,32	102 973,19	0,00	31 090,29
20131064	N	0,00	A-1	2 392 808,92	6,08	F	Taux fixe à 3.38 %	3,423	349 846,18	76 473,74	0,00	11 700,50
20131065	N	0,00	A-1	7 239 126,44	12,08	V	(Euribor 3M + 1.58)-Floor -1.58 sur Euribor 3M	3,308	440 070,46	315 111,79	0,00	62 068,47
20131066	N	0,00	A-1	2 937 500,00	11,58	F	Taux fixe à 3.9 %	4,016	250 000,00	112 443,22	0,00	18 051,04

VILLE DE MONTREUIL - BUDGET PRINCIPAL MONTREUIL - BP - 2023

Envoyé en préfecture le 31/03/2023

Reçu en préfecture le 31/03/2023

Publié le 31/03/2023



ID : 093-219300480-20230329-DEL20230329\_6-BF

Nature (Pour chaque ligne, indiquer le numéro de contrat)	Emprunts et dettes au 01/01/N											
	Couverture ? O/N (10)	Montant couvert	Catégorie d'emprunt après couverture éventuelle (11)	Capital restant dû au 01/01/N	Durée résiduelle (en années)	Type de taux (12)	Taux d'intérêt		Capital	Charges d'intérêt (15)	Intérêts perçus (le cas échéant) (16)	ICNE de l'exercice
							Index (13)	Niveau de taux d'intérêt à la date de vote du budget (14)				
201310672	N	0,00	A-1	2 711 612,13	6,67	V	(Euribor 3M + 1.57)-Floor -1.57 sur Euribor 3M	3,655	346 650,37	120 285,91	0,00	10 778,06
20141068	N	0,00	A-1	11 000 000,09	8,08	V	(Euribor 3M + 1.03)-Floor -1.03 sur Euribor 3M	2,738	1 333 333,32	407 404,86	0,00	79 385,73
20141069	N	0,00	A-1	2 599 734,85	7,02	F	Taux fixe à 1.96 %	1,974	337 053,49	48 487,55	0,00	10 224,81
20141071	N	0,00	A-1	1 650 000,00	8,08	V	(Euribor 3M + 1.03)-Floor -1.03 sur Euribor 3M	2,738	200 000,00	61 110,73	0,00	11 907,86
20151072	N	0,00	A-1	1 348 912,97	12,57	F	Taux fixe à 1.63 %	1,640	95 983,31	21 402,57	0,00	3 573,98
20151073	N	0,00	A-1	2 715 793,30	7,66	F	Taux fixe à 1.42 %	1,428	333 890,21	36 791,55	0,00	2 818,59
20161075	N	0,00	A-1	3 774 460,00	14,50	F	Taux fixe à 1.54 %	1,549	234 171,73	56 778,67	0,00	0,00
20171076	N	0,00	A-1	7 802 927,29	14,99	F	Taux fixe à 1.668 %	1,678	461 786,26	127 274,38	0,00	340,14
20171078	N	0,00	A-1	4 069 280,90	10,87	F	Taux fixe à 1.99 %	2,005	334 321,63	78 494,13	0,00	9 290,71
20171079	N	0,00	A-1	7 750 000,00	15,47	F	Taux fixe à 1.54 %	1,572	500 000,00	118 072,02	0,00	3 411,53
20181081	N	0,00	A-1	14 625 000,00	16,22	F	Taux fixe à 1.488 %	1,518	900 000,00	215 536,80	0,00	6 240,30
20191083	N	0,00	A-1	8 900 000,00	22,23	F	Taux fixe à 1 %	1,004	400 000,00	87 500,00	0,00	1 180,56
20191084	N	0,00	A-1	3 333 340,00	5,00	F	Taux fixe à 0 %	0,000	555 555,00	0,00	0,00	0,00
20201085	N	0,00	A-1	7 360 000,00	22,83	F	Taux fixe à 0.67 %	0,672	320 000,00	48 508,00	0,00	7 730,31
20201087	N	0,00	A-1	18 425 108,31	16,98	F	Taux fixe à 1.26 %	1,266	1 083 829,92	227 035,27	0,00	4 248,61
20201088	N	0,00	A-1	27 254 364,04	18,00	F	Taux fixe à 1.62 %	1,630	1 294 328,39	433 684,13	0,00	103 969,94
20201089	N	0,00	A-1	9 125 000,00	18,22	F	Taux fixe à 0.48 %	0,488	500 000,00	43 493,34	0,00	1 265,00
20211090	N	0,00	A-1	12 000 000,00	24,22	F	Taux fixe à 0.865 %	0,878	480 000,00	104 953,33	0,00	79 164,80
20221091	N	0,00	A-1	5 940 000,00	24,72	V	(Euribor 3M + 0.5)-Floor 0 sur Euribor 3M	2,609	240 000,00	215 713,91	0,00	7 655,90

VILLE DE MONTREUIL - BUDGET PRINCIPAL MONTREUIL - BP - 2023

Envoyé en préfecture le 31/03/2023

Reçu en préfecture le 31/03/2023

Publié le 31/03/2023



ID : 093-219300480-20230329-DEL20230329\_6-BF

Nature (Pour chaque ligne, indiquer le numéro de contrat)	Emprunts et dettes au 01/01/N											
	Couverture ? O/N (10)	Montant couvert	Catégorie d'emprunt après couverture éventuelle (11)	Capital restant dû au 01/01/N	Durée résiduelle (en années)	Taux d'intérêt			Annuité			
						Type de taux (12)	Index (13)	Niveau de taux d'intérêt à la date de vote du budget (14)	Capital	Charges d'intérêt (15)	Intérêts perçus (le cas échéant) (16)	ICNE de l'exercice
20221092	N	0,00	A-1	0,00	25,22	V	(Euribor 3M + 0.1)-Floor 0 sur Euribor 3M	2,140	180 000,00	209 193,25	0,00	8 066,04
9809441	N	0,00	A-1	1 038 864,70	5,92	V	(Euribor 3M + 0.64)-Floor 0 sur Euribor 3M (Livret A(Préfixé) + 1.55)-Floor 0 sur Livret A(Préfixé)	3,550	160 605,88	43 055,74	0,00	3 711,40
9909531	N	0,00	A-1	892 299,41	4,83	V	(Livret A(Préfixé) + 1)-Floor 0 sur Livret A(Préfixé)	3,000	178 459,92	31 825,87	0,00	5 517,19
9909541	N	0,00	A-1	72 385,19	4,83	V	(Livret A(Préfixé) + 1)-Floor 0 sur Livret A(Préfixé)	3,000	14 477,04	2 581,79	0,00	447,57
990957	N	0,00	A-1	1 405 570,25	6,83	V	(Euribor 12M + 0.11)-Floor -0.11 sur Euribor 12M	2,841	174 002,53	39 902,58	0,00	8 313,08
1643 Emprunts en devises (total)		0,00		0,00					0,00	0,00	0,00	0,00
16441 Emprunts assortis d'une option de tirage sur ligne de trésorerie (total) (9)		0,00		0,00					0,00	0,00	0,00	0,00
<b>165 Dépôts et cautionnements reçus (Total)</b>		<b>0,00</b>		<b>0,00</b>					<b>0,00</b>	<b>0,00</b>	<b>0,00</b>	<b>0,00</b>
<b>167 Emprunts et dettes assortis de conditions particulières (Total)</b>		<b>0,00</b>		<b>0,00</b>					<b>0,00</b>	<b>0,00</b>	<b>0,00</b>	<b>0,00</b>
1671 Avances consolidées du Trésor (total)		0,00		0,00					0,00	0,00	0,00	0,00
1672 Emprunts sur comptes spéciaux (total)		0,00		0,00					0,00	0,00	0,00	0,00
1675 Dettes pour METP et PPP (total)		0,00		0,00					0,00	0,00	0,00	0,00
1676 Dettes envers locataires-acquéreurs (total)		0,00		0,00					0,00	0,00	0,00	0,00
1678 Autres emprunts et dettes (total)		0,00		0,00					0,00	0,00	0,00	0,00
<b>168 Emprunts et dettes assimilés (Total)</b>		<b>0,00</b>		<b>752 303,51</b>					<b>186 111,68</b>	<b>0,00</b>	<b>0,00</b>	<b>0,00</b>
1681 Autres emprunts (total)		0,00		0,00					0,00	0,00	0,00	0,00
1682 Bons à moyen terme négociables (total)		0,00		0,00					0,00	0,00	0,00	0,00

VILLE DE MONTREUIL - BUDGET PRINCIPAL MONTREUIL - BP - 2023

Envoyé en préfecture le 31/03/2023

Reçu en préfecture le 31/03/2023

Publié le 31/03/2023



ID : 093-219300480-20230329-DEL20230329\_6-BF

Nature (Pour chaque ligne, indiquer le numéro de contrat)	Emprunts et dettes au 01/01/N											
	Couverture ? O/N (10)	Montant couvert	Catégorie d'emprunt après couverture éventuelle (11)	Capital restant dû au 01/01/N	Durée résiduelle (en années)	Taux d'intérêt			Annuité			
						Type de taux (12)	Index (13)	Niveau de taux d'intérêt à la date de vote du budget (14)	Capital	Charges d'intérêt (15)	Intérêts perçus (le cas échéant) (16)	ICNE de l'exercice
1687 Autres dettes (total)		0,00		752 303,51					186 111,68	0,00	0,00	0,00
20121045	N	0,00	A-1	24 255,00	0,43	F	Taux fixe à 0 %	0,000	24 255,00	0,00	0,00	0,00
20121049	N	0,00	A-1	37 202,01	9,41	F	Taux fixe à 0 %	0,000	3 720,18	0,00	0,00	0,00
20121051	N	0,00	A-1	11 340,00	0,43	F	Taux fixe à 0 %	0,000	11 340,00	0,00	0,00	0,00
20121052	N	0,00	A-1	10 332,00	0,43	F	Taux fixe à 0 %	0,000	10 332,00	0,00	0,00	0,00
20131056	N	0,00	A-1	18 375,00	0,43	F	Taux fixe à 0 %	0,000	18 375,00	0,00	0,00	0,00
20131057	N	0,00	A-1	2 625,00	0,43	F	Taux fixe à 0 %	0,000	2 625,00	0,00	0,00	0,00
20131060	N	0,00	A-1	8 452,50	0,43	F	Taux fixe à 0 %	0,000	8 452,50	0,00	0,00	0,00
20131061	N	0,00	A-1	10 290,00	0,43	F	Taux fixe à 0 %	0,000	10 290,00	0,00	0,00	0,00
20131062	N	0,00	A-1	3 500,00	0,43	F	Taux fixe à 0 %	0,000	3 500,00	0,00	0,00	0,00
2018009	N	0,00	A-1	315 000,00	6,43	F	Taux fixe à 0 %	0,000	45 000,00	0,00	0,00	0,00
20181080	N	0,00	A-1	224 532,00	5,43	F	Taux fixe à 0 %	0,000	37 422,00	0,00	0,00	0,00
20201086	N	0,00	A-1	86 400,00	7,43	F	Taux fixe à 0 %	0,000	10 800,00	0,00	0,00	0,00
<b>Total général</b>		<b>0,00</b>		<b>206 124 077,90</b>					<b>17 487 746,72</b>	<b>4 605 466,47</b>	<b>0,00</b>	<b>642 218,47</b>

(9) S'agissant des emprunts assortis d'une ligne de trésorerie, il faut faire ressortir le remboursement du capital de la dette prévue pour l'exercice correspondant au véritable endettement.

(10) Si l'emprunt est soumis à couverture, il convient de compléter le tableau « détail des opérations de couverture ».

(11) Catégorie d'emprunt. Exemple A-1 (cf. la classification des emprunts suivant la typologie de la circulaire IOCB1015077C du 25 juin 2010 sur les produits financiers offerts aux collectivités territoriales).


(12) Type de taux d'intérêt après opérations de couverture : F : fixe ; V : variable simple ; C : complexe (c'est-à-dire un taux variable qui n'est pas seulement défini comme la simple addition d'un taux usuel de référence et d'une marge exprimée en point de pourcentage).

(13) Mentionner l'index en cours au 01/01/N après opérations de couverture.

(14) Taux après opérations de couverture éventuelles. Pour les emprunts à taux variable, indiquer le niveau à la date de vote du budget.

(15) Il s'agit des intérêts dus au titre du contrat initial et comptabilisés à l'article 66111 « Intérêts réglés à l'échéance » (intérêts décaissés) et intérêts éventuels dus au titre du contrat d'échange éventuel et comptabilisés à l'article 668.

(16) Indiquer les intérêts éventuellement reçus au titre du contrat d'échange éventuel et comptabilisés au 768.



**IV – ANNEXES**

**ELEMENTS DU BILAN – ETAT DE LA DETTE – REPARTITION DES EMPRUNTS PAR STRUCTURE DE TAUX**

**A2.3**

**A2.3 – REPARTITION DES EMPRUNTS PAR STRUCTURE DE TAUX (HORS A1)**

Emprunts ventilés par structure de taux selon le risque le plus élevé (Pour chaque ligne, indiquer le numéro de contrat) (1)	Organisme prêteur ou chef de file	Nominal (2)	Capital restant dû au 01/01/N (3)	Type d'indices (4)	Durée du contrat	Dates des périodes bonifiées	Taux minimal (5)	Taux maximal (6)	Coût de sortie (7)	Taux maximal après couverture éventuelle (8)	Niveau du taux à la date de vote du budget (9)	Intérêts à payer au cours de l'exercice (10)	Intérêts à percevoir au cours de l'exercice (le cas échéant) (11)	% par type de taux selon le capital restant dû
Echange de taux, taux variable simple plafonné (cap) ou encadré (tunnel) (A)														
<b>TOTAL (A)</b>		<b>0,00</b>	<b>0,00</b>						<b>0,00</b>			<b>0,00</b>	<b>0,00</b>	<b>0,00</b>
Barrière simple (B)														
<b>TOTAL (B)</b>		<b>0,00</b>	<b>0,00</b>						<b>0,00</b>			<b>0,00</b>	<b>0,00</b>	<b>0,00</b>
Option d'échange (C)														
<b>TOTAL (C)</b>		<b>0,00</b>	<b>0,00</b>						<b>0,00</b>			<b>0,00</b>	<b>0,00</b>	<b>0,00</b>
Multiplicateur jusqu'à 3 ou multiplicateur jusqu'à 5 capé (D)														
<b>TOTAL (D)</b>		<b>0,00</b>	<b>0,00</b>						<b>0,00</b>			<b>0,00</b>	<b>0,00</b>	<b>0,00</b>
Multiplicateur jusqu'à 5 (E)														
<b>TOTAL (E)</b>		<b>0,00</b>	<b>0,00</b>						<b>0,00</b>			<b>0,00</b>	<b>0,00</b>	<b>0,00</b>
Autres types de structures (F)														
<b>TOTAL (F)</b>		<b>0,00</b>	<b>0,00</b>						<b>0,00</b>			<b>0,00</b>	<b>0,00</b>	<b>0,00</b>
<b>TOTAL GENERAL</b>		<b>0,00</b>	<b>0,00</b>						<b>0,00</b>			<b>0,00</b>	<b>0,00</b>	<b>0,00</b>

(1) Répartir les emprunts selon le type de structure de taux (de A à F selon la classification de la charte de bonne conduite) en fonction du risque le plus élevé à courir sur toute la durée de vie du contrat de prêt et après opérations de couverture éventuelles.

(2) Nominal : montant emprunté à l'origine. En cas de couverture partielle d'un emprunt, indiquer séparément sur deux lignes la part du nominal couvert et la part non couverte.

(3) En cas de couverture partielle d'un emprunt, indiquer séparément sur deux lignes la part du capital restant dû couvert et la part non couverte.

(4) Indiquer la classification de l'indice sous-jacent suivant la typologie de la circulaire du 25 juin 2010 sur les produits financiers (de 1 à 6). 1 : Indice zone euro / 2 : Indices inflation française ou zone euro ou écart entre ces indices / 3 : Ecart indice zone euro / 4 : Indices hors zone euro ou écart d'indices dont l'un est hors zone euro / 5 : écarts d'indices hors zone euro / 6 : autres indices.

(5) Taux hors opération de couverture. Indiquer le montant, l'index ou la formule correspondant au taux minimal du contrat de prêt sur toute la durée du contrat.

(6) Taux hors opération de couverture. Indiquer le montant, l'index ou la formule correspondant au taux maximal du contrat de prêt sur toute la durée du contrat.

(7) Coût de sortie : indiquer le montant de l'indemnité contractuelle de remboursement définitif de l'emprunt au 01/01/N ou le cas échéant, à la prochaine date d'échéance.

(8) Montant, index ou formule.

(9) Indiquer le niveau de taux après opérations de couverture éventuelles. Pour les emprunts à taux variables, indiquer le niveau du taux à la date de vote du budget.

(10) Indiquer les intérêts à payer au titre du contrat initial et comptabilisés à l'article 66111 et des intérêts éventuels à payer au titre du contrat d'échange et comptabilisés à l'article 668.

(11) Indiquer les intérêts à percevoir au titre du contrat d'échange et comptabilisés au 768.

## IV – ANNEXES

## ELEMENTS DU BILAN – ETAT DE LA DETTE – TYPOLOGIE DE LA REPARTITION DE L'ENCOURS

## A2.4 – TYPOLOGIE DE LA REPARTITION DE L'ENCOURS (1)

Indices sous-jacents		(1) Indices zone euro	(2) Indices inflation française ou zone euro ou écart entre ces indices	(3) Ecart d'indices zone euro	(4) Indices hors zone euro et écarts d'indices dont l'un est un indice hors zone euro	(5) Ecart d'indices hors zone euro	(6) Autres indices
<b>Structure</b>							
<b>(A) Taux fixe simple. Taux variable simple. Echange de taux fixe contre taux variable ou inversement. Echange de taux structuré contre taux variable ou taux fixe (sens unique). Taux variable simple plafonné (cap) ou encadré (tunnel)</b>	Nombre de produits	62	0	0	0	0	
	% de l'encours	100,01	0,00	0,00	0,00	0,00	
	Montant en euros	206 124 077,90	0,00	0,00	0,00	0,00	
<b>(B) Barrière simple. Pas d'effet de levier</b>	Nombre de produits	0	0	0	0	0	
	% de l'encours	0,00	0,00	0,00	0,00	0,00	
	Montant en euros	0,00	0,00	0,00	0,00	0,00	
<b>(C) Option d'échange (swaption)</b>	Nombre de produits	0	0	0	0	0	
	% de l'encours	0,00	0,00	0,00	0,00	0,00	
	Montant en euros	0,00	0,00	0,00	0,00	0,00	
<b>(D) Multiplicateur jusqu'à 3 ; multiplicateur jusqu'à 5 capé</b>	Nombre de produits	0	0	0	0	0	
	% de l'encours	0,00	0,00	0,00	0,00	0,00	
	Montant en euros	0,00	0,00	0,00	0,00	0,00	
<b>(E) Multiplicateur jusqu'à 5</b>	Nombre de produits	0	0	0	0	0	
	% de l'encours	0,00	0,00	0,00	0,00	0,00	
	Montant en euros	0,00	0,00	0,00	0,00	0,00	
<b>(F) Autres types de structures</b>	Nombre de produits						0
	% de l'encours						0,00
	Montant en euros						0,00

(1) Cette annexe retrace le stock de dette au 01/01/N après opérations de couverture éventuelles.



<b>IV – ANNEXES</b>
<b>ELEMENTS DU BILAN</b>
<b>METHODES UTILISEES POUR LES AMORTISSEMENTS</b>
<b>A3</b>

**A3 – AMORTISSEMENTS – METHODES UTILISEES**

CHOIX DE L'ASSEMBLEE DELIBERANTE	Délibération du
<b>Biens de faible valeur</b> Seuil unitaire en deçà duquel les immobilisations de peu de valeur s'amortissent sur un an (article R. 2321-1 du CGCT) : 3100 €	26/06/2003

Procédure d'amortissement (linéaire, dégressif, variable)	Catégories de biens amortis	Durée (en années)	
L	Immobilisations incorporelles	5	19/12/1996
L	Matériel technique et informatique, véhicules	7	19/12/1996
L	Mobilier	15	19/12/1996
L	Immeubles productifs de revenus	25	19/12/1996
L	Cheptel	10	26/06/2003
L	Subvention d'équipement pour les biens mobiliers, du matériel ou des études	5	25/06/2012
L	Subvention d'équipement pour les biens immobiliers ou les installations	15	25/06/2012
L	Subvention d'équipement pour les projets d'infrastructure d'intérêt national	30	25/06/2012
L	Subvention d'équipement pour les aides à l'investissement des entreprises	5	25/06/2012





**IV – ANNEXES**  
**ELEMENTS DU BILAN**  
**ETAT DES PROVISIONS**

A4

## A4 – ETAT DES PROVISIONS

Nature de la provision	Montant de la provision de l'exercice (1)	Date de constitution de la provision	Montant des provisions constituées au 01/01/N	Montant total des provisions constituées	Montant des reprises	SOLDE
<b>PROVISIONS BUDGETAIRES</b>						
Provisions pour risques et charges (2)	0,00		0,00	0,00	0,00	0,00
Provisions pour dépréciation (2)	0,00		0,00	0,00	0,00	0,00
<b>TOTAL PROVISIONS BUDGETAIRES</b>	<b>0,00</b>		<b>0,00</b>	<b>0,00</b>	<b>0,00</b>	<b>0,00</b>
<b>PROVISIONS SEMI-BUDGETAIRES</b>						
Provisions pour risques et charges (2)	0,00		150 000,00	150 000,00	0,00	150 000,00
Provision pour risque sur garantie d'emprunt	0,00	18/12/2014	150 000,00	150 000,00	0,00	150 000,00
Provisions pour dépréciation (2)	0,00		0,00	0,00	0,00	0,00
<b>TOTAL PROVISIONS SEMI-BUDGETAIRES</b>	<b>0,00</b>		<b>150 000,00</b>	<b>150 000,00</b>	<b>0,00</b>	<b>150 000,00</b>

(1) Provisions nouvelles ou abondement d'une provision déjà constituée.

(2) Indiquer l'objet de la provision (exemples : provision pour litiges au titre du procès, provisions pour dépréciation des immobilisations de l'équipement).



## IV – ANNEXES

ELEMENTS DU BILAN  
EQUILIBRE DES OPERATIONS FINANCIERES – DEPENSES

A6.1

## DEPENSES A COUVRIR PAR DES RESSOURCES PROPRES

Art. (1)	Libellé (1)	Propositions nouvelles	Vote (2)
<b>DEPENSES TOTALES A COUVRIR PAR DES RESSOURCES PROPRES =A + B</b>		<b>22 321 618,13</b>	<b>I 22 321 618,13</b>
<b>16 Emprunts et dettes assimilées (A)</b>		<b>17 998 500,00</b>	<b>17 998 500,00</b>
1631	Emprunts obligataires	0,00	0,00
1641	Emprunts en euros	17 810 000,00	17 810 000,00
1643	Emprunts en devises	0,00	0,00
16441	Opérat° afférentes à l'emprunt	0,00	0,00
1671	Avances consolidées du Trésor	0,00	0,00
1672	Emprunts sur comptes spéciaux du Trésor	0,00	0,00
1678	Autres emprunts et dettes	0,00	0,00
1681	Autres emprunts	0,00	0,00
1682	Bons à moyen terme négociables	0,00	0,00
1687	Autres dettes	188 500,00	188 500,00
<b>Dépenses et transferts à déduire des ressources propres (B)</b>		<b>4 323 118,13</b>	<b>4 323 118,13</b>
10...	<i>Reprise de dotations, fonds divers et réserves</i>		
10...	Reversement de dotations, fonds divers et réserves		
10226	Taxe d'aménagement	400 000,00	400 000,00
1068	Excédents de fonctionnement capitalisés	3 823 118,13	3 823 118,13
139	<i>Subv. invest. transférées cpte résultat</i>	100 000,00	100 000,00
020	Dépenses imprévues	0,00	0,00

	Op. de l'exercice I	Restes à réaliser en dépenses de l'exercice précédent (3) (4)	Solde d'exécution D001 (3) (4)	TOTAL II
<b>Dépenses à couvrir par des ressources propres</b>	<b>22 321 618,13</b>	<b>12 067 774,53</b>	<b>3 891 286,86</b>	<b>38 280 679,52</b>

(1) Détailler les chapitres budgétaires par article conformément au plan de comptes.

(2) Crédits de l'exercice votés lors de la séance.

(3) Inscrire uniquement si le compte administratif est voté ou en cas de reprise anticipée des résultats de l'exercice précédent.

(4) Indiquer le montant correspondant figurant en II - Présentation générale du budget – vue d'ensemble.



## IV – ANNEXES

ELEMENTS DU BILAN  
EQUILIBRE DES OPERATIONS FINANCIERES – RECETTES

A6.2

## RESSOURCES PROPRES

Art. (1)	Libellé (1)	Propositions nouvelles	Vote (2)
<b>RECETTES (RESSOURCES PROPRES) = a + b</b>		<b>27 117 820,48</b>	<b>III 27 117 820,48</b>
<b>Ressources propres externes de l'année (a)</b>		<b>5 497 820,48</b>	<b>5 497 820,48</b>
10222	FCTVA	3 400 000,00	3 400 000,00
10223	TLE	0,00	0,00
10226	Taxe d'aménagement	1 497 820,48	1 497 820,48
10228	Autres fonds	0,00	0,00
13146	Attributions de compensation d'investissement	0,00	0,00
13156	Attributions de compensation d'investissement	0,00	0,00
13246	Attributions de compensation d'investissement	0,00	0,00
13256	Attributions de compensation d'investissement	0,00	0,00
138	Autres subvent° invest. non transf.	0,00	0,00
26...	Participations et créances rattachées		
261	Titres de participation	100 000,00	100 000,00
27...	Autres immobilisations financières		
275	Dépôts et cautionnements versés	500 000,00	500 000,00
<b>Ressources propres internes de l'année (b) (3)</b>		<b>21 620 000,00</b>	<b>21 620 000,00</b>
15...	Provisions pour risques et charges		
169	Primes de remboursement des obligations	0,00	0,00
26...	Participations et créances rattachées		
261	Titres de participation	0,00	0,00
27...	Autres immobilisations financières		
28...	Amortissement des immobilisations		
28031	Frais d'études	0,00	0,00
2804132	Subv. Dpt : Bâtiments, installations	100 000,00	100 000,00
28041512	GFP rat : Bâtiments, installations	2 000 000,00	2 000 000,00
28041621	CCAS : Bien mobilier, matériel	0,00	0,00
28041622	CCAS : Bâtiments, installations	50 000,00	50 000,00
2804172	Autres EPL : Bâtiments, installations	100 000,00	100 000,00
2804181	Autres org pub - Biens mob, mat, études	100 000,00	100 000,00
2804182	Autres org pub - Bâtiments et installat°	300 000,00	300 000,00
280421	Privé : Bien mobilier, matériel	10 000,00	10 000,00
280422	Privé : Bâtiments, installations	4 200 000,00	4 200 000,00
2804422	Sub nat privé - Bâtiments et installat°	200 000,00	200 000,00
28051	Concessions et droits similaires	400 000,00	400 000,00
28121	Plantations d'arbres et d'arbustes	100 000,00	100 000,00
28132	Immeubles de rapport	50 000,00	50 000,00
28135	Installations générales, agencements, ..	200 000,00	200 000,00
281568	Autres matériels, outillages incendie	70 000,00	70 000,00
281571	Matériel roulant	200 000,00	200 000,00
281578	Autre matériel et outillage de voirie	300 000,00	300 000,00
28158	Autres installat°, matériel et outillage	800 000,00	800 000,00
28181	Installations générales, aménagt divers	20 000,00	20 000,00
28182	Matériel de transport	200 000,00	200 000,00
28183	Matériel de bureau et informatique	1 100 000,00	1 100 000,00
28184	Mobilier	500 000,00	500 000,00
28188	Autres immo. corporelles	1 000 000,00	1 000 000,00
29...	Prov. pour dépréciat° immobilisations		
39...	Prov. dépréciat° des stocks et en-cours		
481...	Charges à rép. sur plusieurs exercices		
49...	Prov. dépréc. comptes de tiers		
59...	Prov. dépréc. comptes financiers		
024	Produits des cessions d'immobilisations	3 500 000,00	3 500 000,00
021	Virement de la sect° de fonctionnement	6 120 000,00	6 120 000,00

	Opérations de l'exercice III	Restes à réaliser en recettes de l'exercice précédent (4) (5)	Solde d'exécution R001 (4) (5)		
<b>Total ressources propres disponibles</b>	<b>27 117 820,48</b>	<b>6 000 000,00</b>	<b>0,00</b>	<b>13 782 179,52</b>	<b>46 900 000,00</b>

	Montant
<b>Dépenses à couvrir par des ressources propres</b>	<b>II 38 280 679,52</b>
<b>Ressources propres disponibles</b>	<b>IV 46 900 000,00</b>
<b>Solde</b>	<b>V = IV – II (6) 8 619 320,48</b>

(1) Les comptes 15, 169, 26, 27, 28, 29, 39, 481, 49 et 59 sont à détailler conformément au plan de comptes.

(2) Crédits de l'exercice votés lors de la séance.

(3) Les comptes 15, 29, 39, 49 et 59 sont présentés uniquement si la commune ou l'établissement applique le régime des provisions budgétaires.

(4) Inscrire uniquement si le compte administratif est voté ou en cas de reprise anticipée des résultats de l'exercice précédent.

(5) Indiquer le montant correspondant figurant en II - Présentation générale du budget – vue d'ensemble.

(6) Indiquer le signe algébrique.



## IV – ANNEXES

## ELEMENTS DU BILAN – DETAIL DES OPERATIONS POUR COMPTE DE TIERS

## A9 – CHAPITRE D'OPERATIONS POUR COMPTE DE TIERS (Détail) (1)

N° opération : 45401		Intitulé de l'opération : OPERATION POUR COMPTE DE TIERS TRAVAUX EFFECTUES D OFFICE			Date de la délibération :
	Pour mémoire réalisations cumulées au 01/01/N (2)	RAR N-1 (3)	Nouveaux crédits votés	Total (4)	
<b>DEPENSES (a)</b>	<b>171 396,58</b>	<b>0,00</b>	<b>360 000,00</b>	<b>360 000,00</b>	
<b>454101 (5)</b>	171 396,58	0,00	360 000,00	360 000,00	
<i>040 Travaux réalisés par le personnel du mandataire</i>	0,00	0,00	0,00	0,00	
<i>041 Opérations d'ordre à l'intérieur de la section</i>	0,00	0,00	0,00	0,00	
Annulations sur dépenses (c) (6)	0,00	0,00	0,00	0,00	
<b>Dépenses nettes (a – c)</b>	<b>171 396,58</b>	<b>0,00</b>	<b>360 000,00</b>	<b>360 000,00</b>	
<b>RECETTES (b)</b>	<b>263 603,63</b>	<b>0,00</b>	<b>360 000,00</b>	<b>360 000,00</b>	
<b>454201</b> Financement par le mandant et par d'autres tiers (7)	263 603,63	0,00	360 000,00	360 000,00	
<i>040 Financement par le mandataire</i>	0,00	0,00	0,00	0,00	
<i>041 Financement par emprunt à la charge du tiers</i>	0,00	0,00	0,00	0,00	
Annulations sur recettes (d) (6)	0,00	0,00	0,00	0,00	
<b>Recettes nettes (b - d)</b>	<b>263 603,63</b>	<b>0,00</b>	<b>360 000,00</b>	<b>360 000,00</b>	

N° opération : 45801		Intitulé de l'opération : OPE INV SS MDT CD93 POINTS D EAU INCENDIE OPE TRAMWAY T1			Date de la délibération : 30/03/2022
	Pour mémoire réalisations cumulées au 01/01/N (2)	RAR N-1 (3)	Nouveaux crédits votés	Total (4)	
<b>DEPENSES (a)</b>	<b>0,00</b>	<b>0,00</b>	<b>230 000,00</b>	<b>230 000,00</b>	
<b>458101 (5)</b>	0,00	0,00	230 000,00	230 000,00	
<i>040 Travaux réalisés par le personnel du mandataire</i>	0,00	0,00	0,00	0,00	
<i>041 Opérations d'ordre à l'intérieur de la section</i>	0,00	0,00	0,00	0,00	
Annulations sur dépenses (c) (6)	0,00	0,00	0,00	0,00	
<b>Dépenses nettes (a – c)</b>	<b>0,00</b>	<b>0,00</b>	<b>230 000,00</b>	<b>230 000,00</b>	
<b>RECETTES (b)</b>	<b>0,00</b>	<b>0,00</b>	<b>230 000,00</b>	<b>230 000,00</b>	
<b>458201</b> Financement par le mandant et par d'autres tiers (7)	0,00	0,00	230 000,00	230 000,00	
<i>040 Financement par le mandataire</i>	0,00	0,00	0,00	0,00	
<i>041 Financement par emprunt à la charge du tiers</i>	0,00	0,00	0,00	0,00	
Annulations sur recettes (d) (6)	0,00	0,00	0,00	0,00	
<b>Recettes nettes (b - d)</b>	<b>0,00</b>	<b>0,00</b>	<b>230 000,00</b>	<b>230 000,00</b>	

N° opération : 45802		Intitulé de l'opération : OPE INV SS MDT EPT EE REHAB ASST RUE PIERRE BROSOLETTTE		
	Pour mémoire réalisations cumulées au 01/01/N (2)	RAR N-1 (3)	Nouveaux crédits votés	
<b>DEPENSES (a)</b>	<b>0,00</b>	<b>0,00</b>	<b>90 000,00</b>	<b>90 000,00</b>
<b>458102 (5)</b>	0,00	0,00	90 000,00	90 000,00
<i>040 Travaux réalisés par le personnel du mandataire</i>	0,00	0,00	0,00	0,00
<i>041 Opérations d'ordre à l'intérieur de la section</i>	0,00	0,00	0,00	0,00
Annulations sur dépenses (c) (6)	0,00	0,00	0,00	0,00
<b>Dépenses nettes (a – c)</b>	<b>0,00</b>	<b>0,00</b>	<b>90 000,00</b>	<b>90 000,00</b>
<b>RECETTES (b)</b>	<b>0,00</b>	<b>0,00</b>	<b>90 000,00</b>	<b>90 000,00</b>
<b>458202</b> Financement par le mandant et par d'autres tiers (7)	0,00	0,00	90 000,00	90 000,00
<i>040 Financement par le mandataire</i>	0,00	0,00	0,00	0,00
<i>041 Financement par emprunt à la charge du tiers</i>	0,00	0,00	0,00	0,00
Annulations sur recettes (d) (6)	0,00	0,00	0,00	0,00
<b>Recettes nettes (b - d)</b>	<b>0,00</b>	<b>0,00</b>	<b>90 000,00</b>	<b>90 000,00</b>

N° opération : 45803		Intitulé de l'opération : OPE INV SS MDT VINCENNES ETUDE CIRCULATION		Date de la délibération : 02/06/2021	
	Pour mémoire réalisations cumulées au 01/01/N (2)	RAR N-1 (3)	Nouveaux crédits votés	Total (4)	
<b>DEPENSES (a)</b>	<b>0,00</b>	<b>0,00</b>	<b>20 000,00</b>	<b>20 000,00</b>	
<b>458103 (5)</b>	0,00	0,00	20 000,00	20 000,00	
<i>040 Travaux réalisés par le personnel du mandataire</i>	0,00	0,00	0,00	0,00	
<i>041 Opérations d'ordre à l'intérieur de la section</i>	0,00	0,00	0,00	0,00	
Annulations sur dépenses (c) (6)	0,00	0,00	0,00	0,00	
<b>Dépenses nettes (a – c)</b>	<b>0,00</b>	<b>0,00</b>	<b>20 000,00</b>	<b>20 000,00</b>	
<b>RECETTES (b)</b>	<b>0,00</b>	<b>0,00</b>	<b>20 000,00</b>	<b>20 000,00</b>	
<b>458203</b> Financement par le mandant et par d'autres tiers (7)	0,00	0,00	20 000,00	20 000,00	
<i>040 Financement par le mandataire</i>	0,00	0,00	0,00	0,00	
<i>041 Financement par emprunt à la charge du tiers</i>	0,00	0,00	0,00	0,00	
Annulations sur recettes (d) (6)	0,00	0,00	0,00	0,00	
<b>Recettes nettes (b - d)</b>	<b>0,00</b>	<b>0,00</b>	<b>20 000,00</b>	<b>20 000,00</b>	

(1) Ouvrir un cadre par opération pour compte de tiers.

(2) Ensemble des réalisations connues (hors restes à réaliser).

(3) A remplir uniquement en cas de reprise des résultats de l'exercice précédent, soit après le vote du compte administratif, soit en cas de reprise anticipée des résultats.

(4) Total = Restes à réaliser N-1 + Nouveaux crédits votés.

(5) Inscrire le chapitre et la nature des travaux.

(6) Le chapitre 45 doit être détaillé conformément au plan de comptes, tant en dépenses qu'en recettes.

(7) Indiquer le chapitre.



IV – ANNEXES

ENGAGEMENTS HORS BILAN – ENGAGEMENTS DONNES ET RECUS  
EMPRUNTS GARANTIS PAR LA COMMUNE OU L'ETABLISSEMENT

B1.1

B1.1 – 8015 – ETAT DES EMPRUNTS GARANTIS PAR LA COMMUNE OU L'ETABLISSEMENT (art. L. 2313-1 6°, L. 5211-36 et L. 5711-1 du CGCT)

Désignation du bénéficiaire	Année de mobilisation et profil d'amortissement de l'emprunt (1)		Objet de l'emprunt garanti	Organisme prêteur ou chef de file	Montant initial	Capital restant dû au 01/01/N	Durée résiduelle	Périodicité des remboursements (2)	Taux initial			Taux à la date de vote du budget (6)			Catégorie d'emprunt (7)	Indices ou devises pouvant modifier l'emprunt	Annuité garantie au cours de l'exercice	
	Année	Profil							Taux (3)	Index (4)	Taux actuariel (5)	Taux (3)	Index (4)	Niveau de taux			En intérêts (8)	En capital
Total des emprunts contractés par des collectivités ou des EP (hors logements sociaux)					0,00	0,00										0,00	0,00	
Total des emprunts autres que ceux contractés par des collectivités ou des EP (hors logements sociaux)					1 890 219,96	1 843 935,78										15 768,53	21 173,44	
ADOMA	2022	P		CDC	110 942,36	110 942,36	14,42	A	V	Livret A(Préfixé) + 0.6	1,600	V	Livret A(Préfixé) + 0.6	1,600	A-1	EUR	1 775,08	7 797,17
ASS FOYER ISRAELITE DE MONTREUIL	2017	P	Etienne marcel 158 - synagogue - CM 28/06/2017	SG	75 000,00	39 778,83	5,08	M	F	Taux fixe à 1.1 %	1,106	F	Taux fixe à 1.1 %	1,106	A-1	EUR	399,74	7 523,80
ASS.FRANCE EURO HABITAT	2021	P	Construction neuve de 20 logts – 146 rue de Paris – DEL20210707_44	CDC	420 890,00	420 890,00	58,08	A	V	Livret A(Préfixé) + (-0.2)	0,300	V	Livret A(Préfixé) + (-0.2)	0,800	A-1	EUR	3 367,12	0,00
ASS.FRANCE EURO HABITAT	2021	P	Construction neuve de 20 logts – 146 rue de Paris – DEL20210707_44	CDC	930 947,60	930 947,60	38,08	A	V	Livret A(Préfixé) + (-0.2)	0,300	V	Livret A(Préfixé) + (-0.2)	0,800	A-1	EUR	7 447,58	0,00
ASS.FRANCE EURO HABITAT	2021	P	Construction de 8 logts – 31 rue Kléber – DEL20210707_42	CDC	190 609,00	190 609,00	58,08	A	V	Livret A(Préfixé) + (-0.2)	0,300	V	Livret A(Préfixé) + (-0.2)	0,800	A-1	EUR	1 524,87	0,00
ASS.FRANCE EURO HABITAT	2021	P	Construction de 8 logts – 31 rue Kléber – DEL20210707_42	CDC	101 831,00	101 831,00	38,08	A	V	Livret A(Préfixé) + (-0.2)	0,300	V	Livret A(Préfixé) + (-0.2)	0,800	A-1	EUR	814,65	0,00



Désignation du bénéficiaire	Année de mobilisation et profil d'amortissement de l'emprunt (1)		Objet de l'emprunt garanti	Organisme prêteur ou chef de file	Montant initial	Capital restant dû au 01/01/N	Durée résiduelle	Périodicité des remboursements (2)	Taux initial			Taux à la date de vote du budget (6)			Catégorie d'emprunt (7)	ou devises pouvant modifier l'emprunt	de l'exercice	
	Année	Profil							Taux (3)	Index (4)	Taux actuariel (5)	Taux (3)	Index (4)	Niveau de taux			En intérêts (8)	En capital
MAITRISEZ VOTRE ENERGIE	2020	P	Travaux de déménagement dans ses nouveaux locaux - DEL20201209_5	CE	60 000,00	48 936,99	8,01	M	F	Taux fixe à 0.95 %	0,954	F	Taux fixe à 0.95 %	0,954	A-1	EUR	439,49	5 852,47
<b>Total des emprunts contractés pour des opérations de logement social</b>					<b>694 348 357,11</b>	<b>588 047 123,47</b>											<b>11 488 558,06</b>	<b>21 709 773,20</b>
1001 VIES HABITAT	2014	P	Résidence les Roches - Acq Amel 198 lgt - CM 20/10/2011	CDC	9 164 651,18	8 084 038,65	41,50	A	V	Livret A(Préfixé) + 0.6	1,850	V	Livret A(Préfixé) + 0.6	1,600	A-1	EUR	129 344,62	136 473,83
1001 VIES HABITAT	2014	P	Résidence les Roches - Acq Amel 198 lgt - CM 20/10/2011	CDC	464 077,68	379 596,51	31,50	A	V	Livret A(Préfixé) + (-0.2)	1,050	V	Livret A(Préfixé) + (-0.2)	0,800	A-1	EUR	3 036,77	10 455,85
1001 VIES HABITAT	2014	P	Résidence les Roches - Acq Amel 198 lgt - CM 20/10/2011	CDC	392 762,43	337 239,89	41,50	A	V	Livret A(Préfixé) + (-0.2)	1,050	V	Livret A(Préfixé) + (-0.2)	0,800	A-1	EUR	2 697,92	6 787,74
1001 VIES HABITAT	2014	P	Résidence Les Ruffins - Acq Amel 361 lgt - CM 20/10/2011	CDC	15 289 392,47	13 486 606,01	41,50	A	V	Livret A(Préfixé) + 0.6	1,850	V	Livret A(Préfixé) + 0.6	1,600	A-1	EUR	215 785,70	227 679,37
1001 VIES HABITAT	2014	P	Résidence Les Ruffins - Acq Amel 361 lgt - CM 20/10/2011	CDC	779 754,87	637 807,51	31,50	A	V	Livret A(Préfixé) + (-0.2)	1,050	V	Livret A(Préfixé) + (-0.2)	0,800	A-1	EUR	5 102,46	17 568,18
1001 VIES HABITAT	2014	P	Résidence Les Ruffins - Acq Amel 361 lgt - CM 20/10/2011	CDC	665 400,24	571 336,49	41,50	A	V	Livret A(Préfixé) + (-0.2)	1,050	V	Livret A(Préfixé) + (-0.2)	0,800	A-1	EUR	4 570,69	11 499,48
1001 VIES HABITAT	2020	P	Acquisition-amélioration de 188 logts – Résidence des Roches – DEL20200930_33	CDC	9 799 684,36	9 799 684,36	36,00	T	V	Livret A(Préfixé) + 0.6	0,336	V	Livret A(Préfixé) + 0.6	2,600	A-1	EUR	300 232,79	0,00
1001 VIES HABITAT	2020	P	Acquisition-amélioration de 343 logts – Résidence les Ruffins – DEL20200930_33	CDC	16 384 591,02	16 384 591,02	36,00	T	V	Livret A(Préfixé) + 0.6	0,336	V	Livret A(Préfixé) + 0.6	2,600	A-1	EUR	501 974,47	0,00
3F RESIDENCES	2008	P	Berger 6/10 - CM 24/05/2007	CDC	540 493,11	343 523,02	19,67	A	V	Livret A(Préfixé) + (-0.2)	3,800	V	Livret A(Préfixé) + (-0.2)	1,800	A-1	EUR	6 183,41	14 422,04
3F RESIDENCES	2008	P	Berger 6/10 - CM 24/05/2007	CDC	124 236,21	95 725,51	34,67	A	V	Livret A(Préfixé) + (-0.2)	3,800	V	Livret A(Préfixé) + (-0.2)	1,800	A-1	EUR	1 723,06	1 987,10



Désignation du bénéficiaire	Année de mobilisation et profil d'amortissement de l'emprunt (1)		Objet de l'emprunt garanti	Organisme prêteur ou chef de file	Montant initial	Capital restant dû au 01/01/N	Durée résiduelle	Périodicité des remboursements (2)	Taux initial			Taux à la date de vote du budget (6)			Catégorie d'emprunt (7)	ou devises pouvant modifier l'emprunt	de l'exercice	
	Année	Profil							Taux (3)	Index (4)	Taux actuariel (5)	Taux (3)	Index (4)	Niveau de taux			En intérêts (8)	En capital
3F RESIDENCES	2013	P	Edouard Vaillant 62 - Acq VEFA 47 logt - CM 15/12/2011	CDC	444 588,50	353 229,27	30,83	A	V	Livret A(Préfixé) + (-0.2)	1,050	V	Livret A(Préfixé) + (-0.2)	1,800	A-1	EUR	6 358,13	8 609,21
3F RESIDENCES	2013	P	Edouard Vaillant 62 - Acq VEFA 47 lgts - CM 15/12/2011	CDC	431 642,65	362 754,05	40,83	A	V	Livret A(Préfixé) + (-0.2)	1,050	V	Livret A(Préfixé) + (-0.2)	1,800	A-1	EUR	6 529,57	6 056,76
3F RESIDENCES	2007	P	Molière 38/40 - créat pension famille 13 log - CM 13/12/2007	CDC	235 611,31	136 215,06	14,42	A	V	Livret A(Préfixé) + 0.7	3,450	V	Livret A(Préfixé) + 0.7	1,700	A-1	EUR	2 315,66	8 048,89
3F RESIDENCES	2007	P	Molière 38/40 - créat pension famille 13 logt - CM 13/12/2007	CDC	54 503,52	41 646,62	29,42	A	V	Livret A(Préfixé) + 0.7	3,450	V	Livret A(Préfixé) + 0.7	1,700	A-1	EUR	707,99	1 075,70
3F RESIDENCES	2012	P	Edouard Vaillant 62 - Acq VEFA 47 logt - CM 15/12/2011	Crédit Foncier	3 291 730,00	2 930 264,05	31,33	A	V	Livret A(Préfixé) + 1.07	3,320	V	Livret A(Préfixé) + 1.07	2,070	A-1	EUR	60 656,47	51 187,63
3F RESIDENCES	2012	P	Edouard Vaillant 62 - Acq VEFA 47 logt - CM 15/12/2011	Crédit Foncier	1 086 764,00	996 614,85	40,50	A	V	Livret A(Préfixé) + 1.07	3,320	V	Livret A(Préfixé) + 1.07	2,070	A-1	EUR	20 629,93	11 751,63
3F RESIDENCES	2017	P	République 69B/71 - Acq Résidence étudiante 120 logts - CM 13/12/2017	CDC	4 411 227,00	3 826 443,36	24,75	A	V	Livret A(Préfixé) + 1.11	1,860	V	Livret A(Préfixé) + 1.11	3,110	A-1	EUR	119 002,39	76 149,10
ADEF	2009	P	Foyer Travailleurs Migrants L. de Tillemont - CM 30/03/1977	CDC	75 425,68	5 815,22	0,07	A	F	Taux fixe à 1.2 %	1,200	F	Taux fixe à 1.2 %	1,200	A-1	EUR	69,78	5 815,22
ADEF	2009	P	Foyer Travailleurs Migrants L. de Tillemont - CM 25/02/1981	CDC	82 966,04	21 061,26	3,57	A	F	Taux fixe à 1.2 %	1,200	F	Taux fixe à 1.2 %	1,200	A-1	EUR	252,74	5 171,44
ADEF	2012	P	Lenain de Tillemont 141 - Foyer Travail migrants - CM 12/05/2011	GIC	3 052 297,00	1 824 747,84	13,72	A	F	Taux fixe à 0.5 %	0,500	F	Taux fixe à 0.5 %	0,500	A-1	EUR	9 123,74	126 155,93
ADOMA	2008	P	Ruffins 126 - Const Résidence Sociale 27 lgt - CM 22/05/2008	CDC	359 452,00	257 564,59	25,00	A	V	Livret A(Préfixé)	3,000	V	Livret A(Préfixé)	2,000	A-1	EUR	1 287,82	9 301,08
ANTIN RESIDENCES	2015	P	Voltaire 56/58 - Réhab Foyer Bara - CM 16/12/2015	CDC	814 163,00	748 444,84	44,08	A	V	Livret A(Préfixé) + (-0.2)	0,550	V	Livret A(Préfixé) + (-0.2)	0,800	A-1	EUR	5 987,56	10 961,71
ANTIN RESIDENCES	2015	P	Voltaire 56/58 - Réhab Foyer Bara - CM 16/12/2015	CDC	144 337,00	129 000,72	34,08	A	V	Livret A(Préfixé) + (-0.2)	0,550	V	Livret A(Préfixé) + (-0.2)	0,800	A-1	EUR	1 032,01	2 714,71



Désignation du bénéficiaire	Année de mobilisation et profil d'amortissement de l'emprunt (1)		Objet de l'emprunt garanti	Organisme prêteur ou chef de file	Montant initial	Capital restant dû au 01/01/N	Durée résiduelle	Périodicité des remboursements (2)	Taux initial			Taux à la date de vote du budget (6)			Catégorie d'emprunt (7)	ou devises pouvant modifier l'emprunt	de l'exercice	
	Année	Profil							Taux (3)	Index (4)	Taux actuariel (5)	Taux (3)	Index (4)	Niveau de taux			En intérêts (8)	En capital
ANTIN RESIDENCES	2015	P	Voltaire 56/58 - Réhab Foyer Bara - CM 16/12/2015	CDC	118 317,00	108 766,62	44,08	A	V	Livret A(Préfixé) + (-0.2)	0,550	V	Livret A(Préfixé) + (-0.2)	0,800	A-1	EUR	870,13	1 593,00
ANTIN RESIDENCES	2015	P	Voltaire 56/58 - Réhab Foyer Bara - CM 16/12/2015	CDC	23 783,00	21 255,98	34,08	A	V	Livret A(Préfixé) + (-0.2)	0,550	V	Livret A(Préfixé) + (-0.2)	0,800	A-1	EUR	170,05	447,31
ANTIN RESIDENCES	2016	P	Etienne Marcel 127 - const 44 logts - CM 28/09/2016	CDC	1 300 612,00	1 253 945,37	55,58	A	V	Livret A(Préfixé) + 0.72	1,470	V	Livret A(Préfixé) + 0.72	2,720	A-1	EUR	29 596,68	0,00
ANTIN RESIDENCES	2016	P	Etienne Marcel 127 - const 44 logts - CM 28/09/2016	CDC	1 010 349,00	937 904,95	35,58	A	V	Livret A(Préfixé) + 0.6	1,350	V	Livret A(Préfixé) + 0.6	2,600	A-1	EUR	24 385,53	6 471,37
ANTIN RESIDENCES	2016	P	Etienne Marcel 127 - const 44 logts - CM 28/09/2016	CDC	507 925,00	489 700,40	55,58	A	V	Livret A(Préfixé) + 0.72	1,470	V	Livret A(Préfixé) + 0.72	2,720	A-1	EUR	11 558,32	0,00
ANTIN RESIDENCES	2016	P	Etienne Marcel 127 - const 44 logts - CM 28/09/2016	CDC	289 744,00	264 965,66	35,58	A	V	Livret A(Préfixé) + (-0.2)	0,550	V	Livret A(Préfixé) + (-0.2)	1,800	A-1	EUR	4 769,38	2 788,66
ANTIN RESIDENCES	2016	P	Etienne Marcel 127 - const 44 logts - CM 28/09/2016	CDC	1 164 656,00	1 090 575,15	35,58	A	V	Livret A(Préfixé) + 1.11	1,860	V	Livret A(Préfixé) + 1.11	3,110	A-1	EUR	33 916,89	5 220,00
ANTIN RESIDENCES	2016	P	Etienne Marcel 127 - const 44 logts - CM 28/09/2016	CDC	1 614 701,00	1 556 764,69	55,58	A	V	Livret A(Préfixé) + 0.72	1,470	V	Livret A(Préfixé) + 0.72	2,720	A-1	EUR	36 744,08	0,00
ANTIN RESIDENCES	2020	P	Construction de 38 logts - 54/56/58 ave du Président Wilson - DEL20180328_41	CDC	1 224 310,00	1 198 415,46	57,58	A	V	Livret A(Préfixé) + 0.97	1,470	V	Livret A(Préfixé) + 0.97	2,970	A-1	EUR	31 306,21	0,00
ANTIN RESIDENCES	2020	P	Construction de 38 logts - 54/56/58 ave du Président Wilson - DEL20180328_41	CDC	857 915,00	819 341,74	37,58	A	V	Livret A(Préfixé) + 0.05	0,550	V	Livret A(Préfixé) + 0.05	2,050	A-1	EUR	16 796,51	7 513,08
ANTIN RESIDENCES	2020	P	Construction de 38 logts - 54/56/58 ave du Président Wilson - DEL20180328_41	CDC	2 914 174,00	2 852 538,32	57,58	A	V	Livret A(Préfixé) + 0.97	1,470	V	Livret A(Préfixé) + 0.97	2,970	A-1	EUR	74 516,86	0,00
ANTIN RESIDENCES	2020	P	Construction de 38 logts - 54/56/58 ave du Président Wilson - DEL20180328_41	CDC	1 538 546,00	1 485 549,63	37,58	A	V	Livret A(Préfixé) + 1.36	1,860	V	Livret A(Préfixé) + 1.36	3,360	A-1	EUR	49 914,47	5 764,54

Désignation du bénéficiaire	Année de mobilisation et profil d'amortissement de l'emprunt (1)		Objet de l'emprunt garanti	Organisme prêteur ou chef de file	Montant initial	Capital restant dû au 01/01/N	Durée résiduelle	Périodicité des remboursements (2)	Taux initial			Taux à la date de vote du budget (6)			Catégorie d'emprunt (7)	ou devises pouvant modifier l'emprunt	de l'exercice	
	Année	Profil							Taux (3)	Index (4)	Taux actuariel (5)	Taux (3)	Index (4)	Niveau de taux			En intérêts (8)	En capital
ANTIN RESIDENCES	2021	P	Construction de 43 logts – 5/11 rue Mériel – DEL20210331_44	CDC	1 288 646,00	1 288 646,00	60,17	A	V	Livret A(Préfixé) + 0.45	0,950	V	Livret A(Préfixé) + 0.45	0,950	A-1	EUR	0,00	0,00
ANTIN RESIDENCES	2021	P	Construction de 43 logts – 5/11 rue Mériel – DEL20210331_44	CDC	1 340 221,00	1 340 221,00	40,17	A	V	Livret A(Préfixé) + 0.6	1,100	V	Livret A(Préfixé) + 0.6	1,100	A-1	EUR	0,00	0,00
ANTIN RESIDENCES	2021	P	Construction de 43 logts – 5/11 rue Mériel – DEL20210331_44	CDC	405 803,00	405 803,00	60,17	A	V	Livret A(Préfixé) + 0.45	0,950	V	Livret A(Préfixé) + 0.45	0,950	A-1	EUR	0,00	0,00
ANTIN RESIDENCES	2021	P	Construction de 43 logts – 5/11 rue Mériel – DEL20210331_44	CDC	316 462,00	316 462,00	40,17	A	V	Livret A(Préfixé) + 1.06	1,560	V	Livret A(Préfixé) + 1.06	1,560	A-1	EUR	0,00	0,00
ANTIN RESIDENCES	2021	P	Construction de 43 logts – 5/11 rue Mériel – DEL20210331_44	CDC	522 859,00	522 859,00	40,17	A	V	Livret A(Préfixé) + (-0.2)	0,300	V	Livret A(Préfixé) + (-0.2)	0,300	A-1	EUR	0,00	0,00
ANTIN RESIDENCES	2021	P	Construction de 43 logts – 5/11 rue Mériel – DEL20210331_44	CDC	713 776,00	713 776,00	60,17	A	V	Livret A(Préfixé) + 0.45	0,950	V	Livret A(Préfixé) + 0.45	0,950	A-1	EUR	0,00	0,00
ANTIN RESIDENCES	2021	P	Construction de 43 logts – 5/11 rue Mériel – DEL20210331_44	CDC	81 796,00	81 796,00	40,17	A	V	Livret A(Préfixé) + 1.06	1,560	V	Livret A(Préfixé) + 1.06	1,560	A-1	EUR	0,00	0,00
ANTIN RESIDENCES	2021	P	Construction de 43 logts – 5/11 rue Mériel – DEL20210331_44	CDC	645 000,00	645 000,00	58,17	A	F	Taux fixe à 0.63 %	0,630	F	Taux fixe à 0.63 %	0,630	A-1	EUR	4 063,50	0,00
ASS PR AVENIR ADULTES AUTISTES	2010	P	Bons Plants 19 - Const Centre Accueil REAM 529 - CM 24/06/2004	CDC	1 286 672,80	571 854,60	7,75	A	V	Livret A(Préfixé) + 1.15	2,900	V	Livret A(Préfixé) + 1.15	3,150	A-1	EUR	18 013,42	71 481,82
ASS PR AVENIR ADULTES AUTISTES	2010	P	Bons Plants 19 - Const Centre Accueil REAM 549 - CM 29/09/2005	CDC	580 993,56	275 207,46	8,58	A	V	Livret A(Préfixé) + 1	2,750	V	Livret A(Préfixé) + 1	3,000	A-1	EUR	8 256,22	30 578,61
ASS.FRANCE EURO HABITAT	2011	P	Rouget de Lisle 35 - 14 Lgts - CM 31/03/2011	CDC	657 599,00	503 680,07	28,50	A	V	Livret A(Préfixé) + (-0.2)	1,800	V	Livret A(Préfixé) + (-0.2)	0,800	A-1	EUR	4 029,44	15 500,46
ASS.FRANCE EURO HABITAT	2011	P	Victor Hugo 7/9 - Acq lgt - CM 31/03/2011	CDC	173 090,00	136 215,74	28,50	A	V	Livret A(Préfixé) + (-0.2)	1,800	V	Livret A(Préfixé) + (-0.2)	0,800	A-1	EUR	1 089,73	4 191,96
ASS.FRANCE EURO HABITAT	2014	P	Marcel Sembat 12 - Acq Amel 1 lgt - CM 21/11/2013	CDC	54 900,00	39 499,53	16,25	A	V	Livret A(Préfixé) + 0.6	1,850	V	Livret A(Préfixé) + 0.6	1,600	A-1	EUR	631,99	1 989,02
ASS.FRANCE EURO HABITAT	2016	P	Victor Hugo 7/9 - Acq Amel 18 lgts - CM 06/07/2016	CDC	228 500,00	199 924,69	33,00	A	V	Livret A(Préfixé) + (-0.2)	0,550	V	Livret A(Préfixé) + (-0.2)	1,800	A-1	EUR	599,77	5 346,54



Désignation du bénéficiaire	Année de mobilisation et profil d'amortissement de l'emprunt (1)		Objet de l'emprunt garanti	Organisme prêteur ou chef de file	Montant initial	Capital restant dû au 01/01/N	Durée résiduelle	Périodicité des remboursements (2)	Taux initial			Taux à la date de vote du budget (6)			Catégorie d'emprunt (7)	ou devises pouvant modifier l'emprunt	de l'exercice	
	Année	Profil							Taux (3)	Index (4)	Taux actuariel (5)	Taux (3)	Index (4)	Niveau de taux			En intérêts (8)	En capital
ASS.FRANCE EURO HABITAT	2016	P	Victor Hugo 7/9 - Acq Amel 18 lgts - CM 06/07/2016	CDC	121 000,00	105 868,21	33,00	A	V	Livret A(Préfixé) + (-0.2)	0,550	V	Livret A(Préfixé) + (-0.2)	1,800	A-1	EUR	317,60	2 831,21
ASS.FRANCE EURO HABITAT	2014	P	Victor Beausse 6 - Const 42 lgt - CM 02/10/2014	CDC	180 000,00	88 973,81	6,25	A	V	Livret A(Préfixé) + 0.6	1,850	V	Livret A(Préfixé) + 0.6	1,600	A-1	EUR	1 423,58	12 012,98
ASS.FRANCE EURO HABITAT	2018	P	Gambetta 30 - Acq Amel 8 logts - CM 12/12/2018	CDC	9 000,00	1 828,97	0,92	A	V	Livret A(Préfixé) + (-0.2)	0,550	V	Livret A(Préfixé) + (-0.2)	1,800	A-1	EUR	32,92	1 828,97
ASS.FRANCE EURO HABITAT	2018	P	Gambetta 30 - Acq Amel 8 logts - CM 12/12/2018	CDC	87 500,00	84 315,93	45,92	A	V	Livret A(Préfixé) + (-0.2)	0,550	V	Livret A(Préfixé) + (-0.2)	1,800	A-1	EUR	1 517,69	369,22
ASSO CITES SECOURS CATHOLIQUE	1999	P	Président Wilson 148 - Acq Amel Résidence sociale - CM 24/09/1998	AIPAL	733 127,32	67 999,97	2,00	A	F	Taux fixe à 1 %	1,000	F	Taux fixe à 1 %	1,000	A-1	EUR	680,00	33 830,85
ASSOCIATION AURORE	2018	P	Pépin 14 - pension de famille 24 logts 25 places - CM 27 /09 2017	CDC	1 800 000,00	1 572 993,57	25,08	A	V	Livret A(Préfixé) + (-0.2)	0,550	V	Livret A(Préfixé) + (-0.2)	0,800	A-1	EUR	12 583,95	54 666,55
BATIGERE HABITATS SOLIDAIRES	2014	P	Hayeps 18 - Const Foyer 42 lgt - CM 02/10/2014	CDC	392 332,00	320 911,48	31,50	A	V	Livret A(Préfixé) + (-0.2)	1,050	V	Livret A(Préfixé) + (-0.2)	0,800	A-1	EUR	2 567,29	8 839,39
BATIGERE HABITATS SOLIDAIRES	2018	P	Etienne Marcel 127 - const 120 logts résidence sociale - CM 07/11/2018	CDC	138 819,00	125 969,54	35,50	A	V	Livret A(Préfixé) + (-0.2)	0,550	V	Livret A(Préfixé) + (-0.2)	0,800	A-1	EUR	1 007,76	3 033,31
BATIGERE HABITATS SOLIDAIRES	2018	P	Etienne Marcel 127 - const 120 logts résidence sociale - CM 07/11/2018	CDC	700 000,00	649 279,63	45,50	A	V	Livret A(Préfixé) + (-0.2)	0,550	V	Livret A(Préfixé) + (-0.2)	0,800	A-1	EUR	5 194,24	11 732,34
CDC HABITAT SOCIAL	2010	P	Président Wilson 115 - Const EHPAD - CM 24/09/2009	CDC	1 642 269,00	1 388 005,35	37,00	A	V	Livret A(Préfixé) + 0.6	1,850	V	Livret A(Préfixé) + 0.6	2,600	A-1	EUR	15 268,06	29 620,37
CDC HABITAT SOCIAL	2010	P	Président Wilson 115 - Const EHPAD - CM 24/09/2009	CDC	6 394 854,00	4 990 060,53	27,00	A	V	Livret A(Préfixé) + 0.6	1,850	V	Livret A(Préfixé) + 0.6	2,600	A-1	EUR	54 890,67	153 148,50
CDC HABITAT SOCIAL	2010	P	Robespierre 33 - Acq Amel 27 lgt - CM 06/05/2010	CDC	493 295,00	394 668,80	27,67	A	V	Livret A(Préfixé) + 0.6	2,350	V	Livret A(Préfixé) + 0.6	2,600	A-1	EUR	10 261,39	6 954,70

Désignation du bénéficiaire	Année de mobilisation et profil d'amortissement de l'emprunt (1)		Objet de l'emprunt garanti	Organisme prêteur ou chef de file	Montant initial	Capital restant dû au 01/01/N	Durée résiduelle	Périodicité des remboursements (2)	Taux initial			Taux à la date de vote du budget (6)			Catégorie d'emprunt (7)	ou devises pouvant modifier l'emprunt	de l'exercice	
	Année	Profil							Taux (3)	Index (4)	Taux actuariel (5)	Taux (3)	Index (4)	Niveau de taux			En intérêts (8)	En capital
CDC HABITAT SOCIAL	2010	P	Robespierre 33 - Acq Amel 27 lgt - CM 06/05/2010	CDC	155 102,00	133 142,54	37,67	A	V	Livret A(Préfixé) + 0.6	2,350	V	Livret A(Préfixé) + 0.6	2,600	A-1	EUR	3 461,71	1 090,77
CDC HABITAT SOCIAL	2010	P	Robespierre 33 - Acq Amel 27 lgt - CM 06/05/2010	CDC	107 975,00	83 353,88	27,67	A	V	Livret A(Préfixé) + (-0.2)	1,550	V	Livret A(Préfixé) + (-0.2)	1,800	A-1	EUR	1 500,37	1 758,69
CDC HABITAT SOCIAL	2010	P	Robespierre 33 - Acq Amel 27 lgt - CM 06/05/2010	CDC	33 949,00	28 151,74	37,67	A	V	Livret A(Préfixé) + (-0.2)	1,550	V	Livret A(Préfixé) + (-0.2)	1,800	A-1	EUR	506,73	326,07
CDC HABITAT SOCIAL	2008	P	Colmet Lépinay 32 / Saigne 2 - Const 6 lgt - CM 08/11/2006	CDC	92 119,00	64 976,34	24,33	A	V	Livret A(Préfixé)	3,500	V	Livret A(Préfixé)	1,000	A-1	EUR	649,76	2 300,60
CDC HABITAT SOCIAL	2008	P	Colmet Lépinay 32 / Saigne 2 - Const 6 lgt - CM 08/11/2006	CDC	20 965,00	16 360,83	34,33	A	V	Livret A(Préfixé)	3,500	V	Livret A(Préfixé)	1,000	A-1	EUR	163,61	392,72
CDC HABITAT SOCIAL	2016	P	Paul Doumer - Const 36 lgts - CM 26/09/2013	CDC	1 227 270,64	1 099 683,39	33,00	A	V	Livret A(Préfixé) + 0.6	1,350	V	Livret A(Préfixé) + 0.6	2,600	A-1	EUR	12 096,52	23 916,01
CDC HABITAT SOCIAL	2016	P	Paul Doumer - Const 36 lgts - CM 26/09/2013	CDC	357 044,92	331 111,01	43,00	A	V	Livret A(Préfixé) + 0.6	1,350	V	Livret A(Préfixé) + 0.6	2,600	A-1	EUR	3 642,22	4 979,85
CDC HABITAT SOCIAL	2014	P	Paul Doumer - Réhab 347 logement - CM 04/07/2013	CDC	360 000,00	243 581,88	11,00	A	V	Livret A(Préfixé) + (-0.45)	0,800	V	Livret A(Préfixé) + (-0.45)	1,550	A-1	EUR	121,79	19 746,31
CDC HABITAT SOCIAL	2014	P	Paul Doumer - Réhab 347 logement - CM 04/07/2013	CDC	1 320 000,00	893 133,56	11,00	A	V	Livret A(Préfixé) + (-0.45)	0,800	V	Livret A(Préfixé) + (-0.45)	1,550	A-1	EUR	446,57	72 403,15
CDC HABITAT SOCIAL	2014	P	Paul Doumer - Réhab 347 logement - CM 04/07/2013	CDC	1 276 000,00	863 329,48	11,00	A	V	Livret A(Préfixé) + (-0.45)	0,800	V	Livret A(Préfixé) + (-0.45)	1,550	A-1	EUR	431,66	69 987,04
CDC HABITAT SOCIAL	2016	P	Paul Doumer - Const 36 lgts - CM 26/09/2013	CDC	1 508 066,68	1 351 287,84	33,00	A	V	Livret A(Préfixé) + 0.6	1,350	V	Livret A(Préfixé) + 0.6	2,600	A-1	EUR	14 864,17	29 387,93
CDC HABITAT SOCIAL	2016	P	Paul Doumer - Const 36 lgts - CM 26/09/2013	CDC	417 602,87	387 270,34	43,00	A	V	Livret A(Préfixé) + 0.6	1,350	V	Livret A(Préfixé) + 0.6	2,600	A-1	EUR	4 259,97	5 824,48
CDC HABITAT SOCIAL	2016	P	Paul Doumer - Const 36 lgts - CM 26/09/2013	CDC	493 900,42	432 668,76	33,00	A	V	Livret A(Préfixé) + (-0.2)	0,550	V	Livret A(Préfixé) + (-0.2)	1,800	A-1	EUR	1 298,01	11 050,65
CDC HABITAT SOCIAL	2016	P	Paul Doumer - Const 36 lgts - CM 26/09/2013	CDC	156 233,00	141 693,77	43,00	A	V	Livret A(Préfixé) + (-0.2)	0,550	V	Livret A(Préfixé) + (-0.2)	1,800	A-1	EUR	425,08	2 668,49
CDC HABITAT SOCIAL	2016	P	Girard 34/36 - Const 17 lgt - CM 12/02/2015	CDC	296 056,42	272 740,04	43,50	A	V	Livret A(Préfixé) + 1.11	1,860	V	Livret A(Préfixé) + 1.11	2,110	A-1	EUR	5 754,81	3 383,86
CDC HABITAT SOCIAL	2014	P	Girard 34/36 - Const 17 lgt - CM 12/02/2015	CDC	554 240,00	491 481,78	31,83	A	V	Livret A(Préfixé) + 0.6	1,600	V	Livret A(Préfixé) + 0.6	2,600	A-1	EUR	12 778,53	8 543,41

Désignation du bénéficiaire	Année de mobilisation et profil d'amortissement de l'emprunt (1)		Objet de l'emprunt garanti	Organisme prêteur ou chef de file	Montant initial	Capital restant dû au 01/01/N	Durée résiduelle	Périodicité des remboursements (2)	Taux initial			Taux à la date de vote du budget (6)			Catégorie d'emprunt (7)	ou devises pouvant modifier l'emprunt	de l'exercice	
	Année	Profil							Taux (3)	Index (4)	Taux actuariel (5)	Taux (3)	Index (4)	Niveau de taux			En intérêts (8)	En capital
CDC HABITAT SOCIAL	2014	P	Girard 34/36 - Const 17 lgt - CM 12/02/2015	CDC	390 286,00	359 506,32	41,83	A	V	Livret A(Préfixé) + 0,6	1,600	V	Livret A(Préfixé) + 0,6	2,600	A-1	EUR	9 347,16	3 659,39
CDC HABITAT SOCIAL	2014	P	Girard 34/36 - Const 17 lgt - CM 12/02/2015	CDC	247 774,00	214 770,49	31,83	A	V	Livret A(Préfixé) + (-0,2)	0,800	V	Livret A(Préfixé) + (-0,2)	1,800	A-1	EUR	3 865,87	4 414,23
CDC HABITAT SOCIAL	2014	P	Girard 34/36 - Const 17 lgt - CM 12/02/2015	CDC	105 013,00	94 580,23	41,83	A	V	Livret A(Préfixé) + (-0,2)	0,800	V	Livret A(Préfixé) + (-0,2)	1,800	A-1	EUR	1 702,44	1 245,15
CDC HABITAT SOCIAL	2016	P	Demi Lune 36/40 - Acq VEFA 37 lgts - CM 28/09/2016	CDC	411 061,00	394 549,42	53,00	A	V	Livret A(Préfixé) + 0,45	1,200	V	Livret A(Préfixé) + 0,45	2,450	A-1	EUR	3 748,22	5 065,49
CDC HABITAT SOCIAL	2016	P	Demi Lune 36/40 - Acq VEFA 37 lgts - CM 28/09/2016	CDC	1 403 758,00	1 285 996,87	33,00	A	V	Livret A(Préfixé) + 0,6	1,350	V	Livret A(Préfixé) + 0,6	2,600	A-1	EUR	14 145,97	31 395,57
CDC HABITAT SOCIAL	2016	P	Demi Lune 36/40 - Acq VEFA 37 lgts - CM 28/09/2016	CDC	1 688 285,00	1 620 469,64	53,00	A	V	Livret A(Préfixé) + 0,45	1,200	V	Livret A(Préfixé) + 0,45	2,450	A-1	EUR	15 394,46	20 804,66
CDC HABITAT SOCIAL	2016	P	Demi Lune 36/40 - Acq VEFA 37 lgts - CM 28/09/2016	CDC	633 673,00	572 339,56	33,00	A	V	Livret A(Préfixé) + (-0,2)	0,550	V	Livret A(Préfixé) + (-0,2)	1,800	A-1	EUR	1 717,02	16 014,81
CDC HABITAT SOCIAL	2016	P	Demi Lune 36/40 - Acq VEFA 37 lgts - CM 28/09/2016	CDC	789 090,00	757 393,68	53,00	A	V	Livret A(Préfixé) + 0,45	1,200	V	Livret A(Préfixé) + 0,45	2,450	A-1	EUR	7 195,24	9 723,92
CDC HABITAT SOCIAL	2010	X	Robespierre 33 - Acq Amel 27 lgt - CM 06/05/2010	Crédit Foncier	258 188,00	220 797,72	37,50	A	V	Livret A(Préfixé) + 1,15	2,400	V	Livret A(Préfixé) + 1,15	2,150	A-1	EUR	4 747,15	3 623,04
CDC HABITAT SOCIAL	2010	X	Robespierre 33 - Acq Amel 27 lgt - CM 06/05/2010	Crédit Foncier	596 155,00	406 893,57	17,50	A	V	Livret A(Préfixé) + 1,15	2,400	V	Livret A(Préfixé) + 1,15	2,150	A-1	EUR	8 748,21	18 339,02
CDC HABITAT SOCIAL	2012	P	Président Wilson 115 - Const EHPAD - CM 09/02/2012	Crédit Foncier	911 308,00	724 163,60	20,08	A	V	Livret A(Préfixé) + 1,07	3,320	V	Livret A(Préfixé) + 1,07	1,570	A-1	EUR	11 369,37	24 395,70
CDC HABITAT SOCIAL	2012	X	Président Wilson 115 - Const EHPAD - CM 09/02/2012	Crédit Foncier	199 627,00	183 067,56	40,08	A	V	Livret A(Préfixé) + 1,07	3,320	V	Livret A(Préfixé) + 1,07	1,570	A-1	EUR	2 874,16	2 158,65
CDC HABITAT SOCIAL	2013	P	Paul Doumer - Const 36 lgts - CM 26/09/2013	Crédit Foncier	151 846,00	131 496,66	31,08	A	V	Livret A(Préfixé) + 1,07	2,320	V	Livret A(Préfixé) + 1,07	1,570	A-1	EUR	2 064,50	2 816,33
CDC HABITAT SOCIAL	2017	P	Romainville 244 - Acq VEFA 15 logts - CM 27/09/2017	CDC	523 336,00	510 196,69	54,50	A	V	Livret A(Préfixé) + 1,11	1,860	V	Livret A(Préfixé) + 1,11	2,110	A-1	EUR	10 765,15	2 546,03
CDC HABITAT SOCIAL	2017	P	Romainville 244 - Acq VEFA 15 logts - CM 27/09/2017	CDC	145 729,00	138 113,92	34,50	A	V	Livret A(Préfixé) + 1,11	1,860	V	Livret A(Préfixé) + 1,11	2,110	A-1	EUR	2 914,20	2 103,24




Désignation du bénéficiaire	Année de mobilisation et profil d'amortissement de l'emprunt (1)		Objet de l'emprunt garanti	Organisme prêteur ou chef de file	Montant initial	Capital restant dû au 01/01/N	Durée résiduelle	Périodicité des remboursements (2)	Taux initial			Taux à la date de vote du budget (6)			Catégorie d'emprunt (7)	ou devises pouvant modifier l'emprunt	de l'exercice	
	Année	Profil							Taux (3)	Index (4)	Taux actuariel (5)	Taux (3)	Index (4)	Niveau de taux			En intérêts (8)	En capital
CDC HABITAT SOCIAL	2017	P	Romainville 244 - Acq VEFA 15 logts - CM 27/09/2017	CDC	481 223,00	453 095,44	34,50	A	V	Livret A(Préfixé) + 0.6	1,350	V	Livret A(Préfixé) + 0.6	1,600	A-1	EUR	7 249,53	7 873,06
CDC HABITAT SOCIAL	2017	P	Romainville 244 - Acq VEFA 15 logts - CM 27/09/2017	CDC	832 175,00	806 409,04	54,50	A	V	Livret A(Préfixé) + 0.6	1,350	V	Livret A(Préfixé) + 0.6	1,600	A-1	EUR	12 902,54	5 631,47
CDC HABITAT SOCIAL	2017	P	ZAC Acacias îlot D - Acq VEFA 67 logts - CM 27/09/2017	CDC	3 057 585,00	2 878 868,68	34,50	A	V	Livret A(Préfixé) + 0.6	1,350	V	Livret A(Préfixé) + 0.6	1,600	A-1	EUR	46 061,90	50 023,70
CDC HABITAT SOCIAL	2017	P	ZAC Acacias îlot D - Acq VEFA 67 logts - CM 27/09/2017	CDC	3 134 275,00	3 003 244,57	44,50	A	V	Livret A(Préfixé) + 0.6	1,350	V	Livret A(Préfixé) + 0.6	1,600	A-1	EUR	48 051,91	33 071,51
CDC HABITAT SOCIAL	2017	P	ZAC Acacias îlot D - Acq VEFA 67 logts - CM 27/09/2017	CDC	755 843,00	703 679,64	34,50	A	V	Livret A(Préfixé) + (-0.2)	0,550	V	Livret A(Préfixé) + (-0.2)	0,800	A-1	EUR	5 629,44	14 808,36
CDC HABITAT SOCIAL	2017	P	ZAC Acacias îlot D - Acq VEFA 67 logts - CM 27/09/2017	CDC	1 166 682,00	1 105 560,33	44,50	A	V	Livret A(Préfixé) + (-0.2)	0,550	V	Livret A(Préfixé) + (-0.2)	0,800	A-1	EUR	8 844,48	16 192,02
CDC HABITAT SOCIAL	2017	P	ZAC Acacias îlot D - Acq VEFA 67 logts - CM 27/09/2017	CDC	1 078 762,00	1 051 677,70	54,50	A	V	Livret A(Préfixé) + 1.11	1,860	V	Livret A(Préfixé) + 1.11	2,110	A-1	EUR	22 190,40	5 248,18
CDC HABITAT SOCIAL	2017	P	ZAC Acacias îlot C - Acq VEFA 37 logts - CM 27/06/2018	CDC	633 917,00	587 464,51	55,00	A	V	Livret A(Préfixé) + 0.51	1,260	V	Livret A(Préfixé) + 0.51	2,510	A-1	EUR	5 933,39	12 525,52
CDC HABITAT SOCIAL	2017	P	ZAC Acacias îlot C - Acq VEFA 37 logts - CM 27/06/2018	CDC	538 183,00	505 524,48	35,00	A	V	Livret A(Préfixé) + (-0.2)	0,550	V	Livret A(Préfixé) + (-0.2)	1,800	A-1	EUR	1 516,57	16 729,53
CDC HABITAT SOCIAL	2017	P	ZAC Acacias îlot C - Acq VEFA 37 logts - CM 27/06/2018	CDC	451 033,00	417 981,97	55,00	A	V	Livret A(Préfixé) + 0.51	1,260	V	Livret A(Préfixé) + 0.51	2,510	A-1	EUR	4 221,62	8 911,92
CDC HABITAT SOCIAL	2017	P	ZAC Acacias îlot C - Acq VEFA 37 logts - CM 27/06/2018	CDC	138 504,00	131 346,91	35,00	A	V	Livret A(Préfixé) + 1.11	1,860	V	Livret A(Préfixé) + 1.11	3,110	A-1	EUR	2 114,69	3 728,63
CDC HABITAT SOCIAL	2017	P	ZAC Acacias îlot C - Acq VEFA 37 logts - CM 27/06/2018	CDC	1 725 475,00	1 630 640,18	35,00	A	V	Livret A(Préfixé) + 0.6	1,350	V	Livret A(Préfixé) + 0.6	2,600	A-1	EUR	17 937,04	49 095,41
CDC HABITAT SOCIAL	2017	P	ZAC Acacias îlot C - Acq VEFA 37 logts - CM 27/06/2018	CDC	1 897 671,00	1 758 612,51	55,00	A	V	Livret A(Préfixé) + 0.51	1,260	V	Livret A(Préfixé) + 0.51	2,510	A-1	EUR	17 761,99	37 495,92

Désignation du bénéficiaire	Année de mobilisation et profil d'amortissement de l'emprunt (1)		Objet de l'emprunt garanti	Organisme prêteur ou chef de file	Montant initial	Capital restant dû au 01/01/N	Durée résiduelle	Périodicité des remboursements (2)	Taux initial			Taux à la date de vote du budget (6)			Catégorie d'emprunt (7)	ou devises pouvant modifier l'emprunt	de l'exercice	
	Année	Profil							Taux (3)	Index (4)	Taux actuariel (5)	Taux (3)	Index (4)	Niveau de taux			En intérêts (8)	En capital
CDC HABITAT SOCIAL	2018	P	Colmet Lépinay 32 / Saigne 2 - Const 23 logts - CM 08/11/2006	CDC	1 325 468,87	1 224 550,37	34,33	A	V	Livret A(Préfixé) + 1	1,750	V	Livret A(Préfixé) + 1	2,000	A-1	EUR	24 491,01	24 493,71
CDC HABITAT SOCIAL	2018	P	Paul Doumer - Réhab 347 logts - CM 04/07/2013	CDC	652 876,60	566 062,89	21,00	A	V	Livret A(Préfixé) + 0.6	1,350	V	Livret A(Préfixé) + 0.6	2,600	A-1	EUR	6 226,69	22 882,81
CDC HABITAT SOCIAL	2021	P	Construction de 18 logts - 143/147 rue des Ruffins - DEL20210602_34	CDC	334 481,00	332 325,88	58,17	A	V	Livret A(Préfixé) + 0.58	1,080	V	Livret A(Préfixé) + 0.58	1,580	A-1	EUR	5 250,75	1 472,45
CDC HABITAT SOCIAL	2021	P	Construction de 18 logts - 143/147 rue des Ruffins - DEL20210602_34	CDC	462 769,00	462 769,00	38,17	A	V	Inflation Livret A + 0.31	0,010	V	Inflation Livret A + 0.31	3,155	A-1	EUR	14 392,12	0,00
CDC HABITAT SOCIAL	2021	P	Construction de 18 logts - 143/147 rue des Ruffins - DEL20210602_34	CDC	177 745,00	176 599,76	58,17	A	V	Livret A(Préfixé) + 0.58	1,080	V	Livret A(Préfixé) + 0.58	1,580	A-1	EUR	2 790,28	782,46
CDC HABITAT SOCIAL	2021	P	Construction de 18 logts - 143/147 rue des Ruffins - DEL20210602_34	CDC	378 120,00	369 208,68	38,17	A	V	Livret A(Préfixé) + (-0.2)	0,300	V	Livret A(Préfixé) + (-0.2)	0,800	A-1	EUR	2 953,67	8 104,24
CDC HABITAT SOCIAL	2021	P	Construction de 18 logts - 143/147 rue des Ruffins - DEL20210602_34	CDC	423 966,00	421 234,31	58,17	A	V	Livret A(Préfixé) + 0.58	1,080	V	Livret A(Préfixé) + 0.58	1,580	A-1	EUR	6 655,50	1 866,38
CDC HABITAT SOCIAL	2021	P	Construction de 18 logts - 143/147 rue des Ruffins - DEL20210602_34	CDC	254 873,00	254 873,00	38,17	A	V	Livret A(Préfixé) + 1.06	1,560	V	Livret A(Préfixé) + 1.06	2,060	A-1	EUR	5 250,38	0,00
CDC HABITAT SOCIAL	2021	P	Construction de 18 logts - 143/147 rue des Ruffins - DEL20210602_34	CDC	92 088,00	92 088,00	38,17	A	V	Livret A(Préfixé) + 1.06	1,560	V	Livret A(Préfixé) + 1.06	2,060	A-1	EUR	1 897,01	0,00
CDC HABITAT SOCIAL	2022	P		CDC	382 050,96	382 050,96	34,33	A	V	Livret A(Préfixé) + 0.9	2,900	V	Livret A(Préfixé) + 0.9	2,900	A-1	EUR	11 079,48	6 442,28
CDC HABITAT SOCIAL	2022	P	Construction de 17 logts - 34/36 rue Girard - DEL20150212_32	CDC	313 793,91	313 793,91	33,50	A	V	Livret A(Préfixé) + 1.05	3,050	V	Livret A(Préfixé) + 1.05	3,050	A-1	EUR	9 570,71	4 988,34



Désignation du bénéficiaire	Année de mobilisation et profil d'amortissement de l'emprunt (1)		Objet de l'emprunt garanti	Organisme prêteur ou chef de file	Montant initial	Capital restant dû au 01/01/N	Durée résiduelle	Périodicité des remboursements (2)	Taux initial			Taux à la date de vote du budget (6)			Catégorie d'emprunt (7)	ou devises pouvant modifier l'emprunt	de l'exercice	
	Année	Profil							Taux (3)	Index (4)	Taux actuariel (5)	Taux (3)	Index (4)	Niveau de taux			En intérêts (8)	En capital
CDC HABITAT SOCIAL	2022	P	Acquisition en VEFA de 37 logts - 36/40 rue de la Demi-Lune - DEL20160928_42	CDC	123 273,75	123 273,75	33,00	A	V	Livret A(Préfixé) + 1.05	3,050	V	Livret A(Préfixé) + 1.05	3,050	A-1	EUR	3 759,85	1 966,86
CDC HABITAT SOCIAL	2022	P	Construction de 18 logts - 45/45bis rue de la révolution - DEL20161130_56	CDC	305 058,57	305 058,57	34,00	A	V	Livret A(Préfixé) + 1.05	3,050	V	Livret A(Préfixé) + 1.05	3,050	A-1	EUR	9 304,29	4 996,75
CDC HABITAT SOCIAL	2022	P	Acquisition en VEFA de 67 logts - Zac Boissière-Acacia Ilot D - DEL20170927_57	CDC	159 038,23	159 038,23	34,50	A	V	Livret A(Préfixé) + 1.05	3,050	V	Livret A(Préfixé) + 1.05	3,050	A-1	EUR	4 850,67	1 908,08
CDC HABITAT SOCIAL	2022	P	Acquisition en VEFA de 67 logts - Zac Boissière-Acacia Ilot D - DEL20170927_57	CDC	395 454,14	395 454,14	34,50	A	V	Livret A(Préfixé) + 1.05	3,050	V	Livret A(Préfixé) + 1.05	3,050	A-1	EUR	12 061,35	4 744,51
CDC HABITAT SOCIAL	2021	P	Acquisition en VEFA de 144 logts - Zac Boissière-Acacia Macro-lot B - DEL20211020_46	CDC	1 088 780,00	1 081 869,93	58,75	A	V	Livret A(Préfixé) + 0.6	1,100	V	Livret A(Préfixé) + 0.6	2,600	A-1	EUR	28 128,62	511,67
CDC HABITAT SOCIAL	2021	P	Acquisition en VEFA de 144 logts - Zac Boissière-Acacia Macro-lot B - DEL20211020_46	CDC	1 078 081,00	1 078 081,00	38,75	A	V	Livret A(Préfixé) + 1.05	1,550	V	Livret A(Préfixé) + 1.05	3,050	A-1	EUR	32 881,47	0,00
CDC HABITAT SOCIAL	2021	P	Acquisition en VEFA de 144 logts - Zac Boissière-Acacia Macro-lot B - DEL20211020_46	CDC	3 151 250,00	3 137 768,29	58,75	A	V	Livret A(Préfixé) + 1.05	1,550	V	Livret A(Préfixé) + 1.05	3,050	A-1	EUR	95 608,26	0,00
CDC HABITAT SOCIAL	2021	P	Acquisition en VEFA de 144 logts - Zac Boissière-Acacia Macro-lot B - DEL20211020_46	CDC	526 499,00	526 499,00	38,75	A	V	Livret A(Préfixé) + 1.05	1,550	V	Livret A(Préfixé) + 1.05	3,050	A-1	EUR	16 058,22	0,00
CDC HABITAT SOCIAL	2021	P	Acquisition en VEFA de 144 logts - Zac Boissière-Acacia Macro-lot B - DEL20211020_46	CDC	1 108 452,00	1 108 452,00	38,75	A	F	Taux fixe à 0 %	0,000	F	Taux fixe à 0 %	0,000	A-1	EUR	0,00	0,00


Envoyé en préfecture le 31/03/2023  
 Reçu en préfecture le 31/03/2023  
 Publié le 31/03/2023  
 ID : 093-219300480-20230329-DEL20230329\_6-BF



Désignation du bénéficiaire	Année de mobilisation et profil d'amortissement de l'emprunt (1)		Objet de l'emprunt garanti	Organisme prêteur ou chef de file	Montant initial	Capital restant dû au 01/01/N	Durée résiduelle	Périodicité des remboursements (2)	Taux initial			Taux à la date de vote du budget (6)			Catégorie d'emprunt (7)	ou devises pouvant modifier l'emprunt	de l'exercice	
	Année	Profil							Taux (3)	Index (4)	Taux actuariel (5)	Taux (3)	Index (4)	Niveau de taux			En intérêts (8)	En capital
CDC HABITAT SOCIAL	2021	P	Acquisition en VEFA de 25 logts - 111 rue de Rosny et rue Dombasle - DEL20220629_35	CDC	395 126,00	395 126,00	39,00	A	V	Inflation Livret A + 0.11	1,532	V	Inflation Livret A + 0.11	6,199	A-1	EUR	5 966,40	0,00
CDC HABITAT SOCIAL	2021	P	Acquisition en VEFA de 25 logts - 111 rue de Rosny et rue Dombasle - DEL20220629_35	CDC	1 523 094,00	1 523 094,00	59,00	A	V	Livret A(Préfixé) + 0.33	0,830	V	Livret A(Préfixé) + 0.33	2,330	A-1	EUR	12 641,68	11 702,66
CDC HABITAT SOCIAL	2021	P	Acquisition en VEFA de 25 logts - 111 rue de Rosny et rue Dombasle - DEL20220629_35	CDC	142 691,00	142 691,00	39,00	A	V	Livret A(Préfixé) + (-0.2)	0,300	V	Livret A(Préfixé) + (-0.2)	1,800	A-1	EUR	428,07	3 362,86
CDC HABITAT SOCIAL	2021	P	Acquisition en VEFA de 25 logts - 111 rue de Rosny et rue Dombasle - DEL20220629_35	CDC	760 284,00	760 284,00	59,00	A	V	Livret A(Préfixé) + 0.33	0,830	V	Livret A(Préfixé) + 0.33	2,330	A-1	EUR	6 310,36	5 841,62
CDC HABITAT SOCIAL	2021	P	Acquisition en VEFA de 25 logts - 111 rue de Rosny et rue Dombasle - DEL20220629_35	CDC	495 722,00	495 722,00	39,00	A	V	Livret A(Préfixé) + 1.01	1,510	V	Livret A(Préfixé) + 1.01	3,010	A-1	EUR	7 485,40	0,00
CDC HABITAT SOCIAL	2021	P	Acquisition en VEFA de 25 logts - 111 rue de Rosny et rue Dombasle - DEL20220629_35	CDC	166 030,00	166 030,00	39,00	A	V	Livret A(Préfixé) + 1.01	1,510	V	Livret A(Préfixé) + 1.01	3,010	A-1	EUR	2 507,05	0,00
CDC HABITAT SOCIAL	2021	P	Acquisition en VEFA de 25 logts - 111 rue de Rosny et rue Dombasle - DEL20220629_35	CDC	225 000,00	225 000,00	39,00	A	F	Taux fixe à 0 %	0,000	F	Taux fixe à 0 %	0,000	A-1	EUR	0,00	0,00
CDC HABITAT SOCIAL	2009	P	Moulin à Vent 46/52 - Constr 11 lgt - CM 30/04/2009	CDC	971 362,00	654 204,47	26,58	A	V	Livret A(Préfixé) + 0.6	2,350	V	Livret A(Préfixé) + 0.6	2,600	A-1	EUR	17 009,32	16 069,85
CDC HABITAT SOCIAL	2009	P	Moulin à Vent 46/52 - Constr 11 lgt - CM 30/04/2009	CDC	329 136,00	270 059,18	36,58	A	V	Livret A(Préfixé) + 0.6	2,350	V	Livret A(Préfixé) + 0.6	2,600	A-1	EUR	7 021,54	4 011,90
CDC HABITAT SOCIAL	2009	P	Moulin à Vent 46/52 - Constr 11 lgt - CM 30/04/2009	CDC	132 957,00	95 541,69	26,58	A	V	Livret A(Préfixé) + (-0.2)	1,550	V	Livret A(Préfixé) + (-0.2)	1,800	A-1	EUR	1 719,75	2 648,46
CDC HABITAT SOCIAL	2009	P	Moulin à Vent 46/52 - Constr 11 lgt - CM 30/04/2009	CDC	48 815,00	38 415,37	36,58	A	V	Livret A(Préfixé) + (-0.2)	1,550	V	Livret A(Préfixé) + (-0.2)	1,800	A-1	EUR	691,48	683,98

Désignation du bénéficiaire	Année de mobilisation et profil d'amortissement de l'emprunt (1)		Objet de l'emprunt garanti	Organisme prêteur ou chef de file	Montant initial	Capital restant dû au 01/01/N	Durée résiduelle	Périodicité des remboursements (2)	Taux initial			Taux à la date de vote du budget (6)			Catégorie d'emprunt (7)	ou devises pouvant modifier l'emprunt	de l'exercice	
	Année	Profil							Taux (3)	Index (4)	Taux actuariel (5)	Taux (3)	Index (4)	Niveau de taux			En intérêts (8)	En capital
CDC HABITAT SOCIAL	2010	P	Rosny - Const 40 Igt - CM 25/03/2010	CDC	782 179,00	659 148,98	37,67	A	V	Livret A(Préfixé) + 0.6	2,350	V	Livret A(Préfixé) + 0.6	2,600	A-1	EUR	17 137,87	7 346,42
CDC HABITAT SOCIAL	2010	P	Rosny - Const 40 Igt - CM 25/03/2010	CDC	2 100 148,00	1 617 614,43	27,67	A	V	Livret A(Préfixé) + 0.4	2,150	V	Livret A(Préfixé) + 0.4	2,400	A-1	EUR	38 822,75	34 321,21
CDC HABITAT SOCIAL	2010	P	Rosny - Const 40 Igt - CM 25/03/2010	CDC	383 249,00	310 409,39	37,67	A	V	Livret A(Préfixé) + (-0.2)	1,550	V	Livret A(Préfixé) + (-0.2)	1,800	A-1	EUR	5 587,37	4 435,12
CDC HABITAT SOCIAL	2010	P	Rosny - Const 40 Igt - CM 25/03/2010	CDC	894 248,00	660 144,82	27,67	A	V	Livret A(Préfixé) + (-0.4)	1,350	V	Livret A(Préfixé) + (-0.4)	1,600	A-1	EUR	10 562,32	16 228,44
CDC HABITAT SOCIAL	2013	P	Rosny - Const 40 Igt - CM 25/03/2010	CDC	366 302,99	324 327,72	40,17	A	V	Livret A(Préfixé) + 1.16	2,910	V	Livret A(Préfixé) + 1.16	2,160	A-1	EUR	7 005,48	4 997,89
CDC HABITAT SOCIAL	2016	P	Demi Lune 39/43 - Réhab 28 Igt - CM 06/07/2016	CDC	224 000,00	172 340,08	18,08	A	V	Livret A(Préfixé) + (-0.25)	0,500	V	Livret A(Préfixé) + (-0.25)	0,750	A-1	EUR	1 292,55	8 473,51
CDC HABITAT SOCIAL	2016	P	Demi Lune 39/43 - Réhab 28 Igt - CM 06/07/2016	CDC	180 000,00	138 487,57	18,08	A	V	Livret A(Préfixé) + (-0.25)	0,500	V	Livret A(Préfixé) + (-0.25)	0,750	A-1	EUR	1 038,66	6 809,07
CDC HABITAT SOCIAL	2017	P	Révolution 45/45bis - Construction 18 Igt - CM 30/11/2016	CDC	252 320,00	240 400,84	44,00	A	V	Livret A(Préfixé) + 0.6	1,350	V	Livret A(Préfixé) + 0.6	2,600	A-1	EUR	2 644,41	2 875,02
CDC HABITAT SOCIAL	2017	P	Révolution 45/45bis - Construction 18 Igt - CM 30/11/2016	CDC	242 258,00	233 475,78	44,00	A	V	Livret A(Préfixé) + 1.11	1,860	V	Livret A(Préfixé) + 1.11	3,110	A-1	EUR	3 758,96	2 241,30
CDC HABITAT SOCIAL	2017	P	Révolution 45/45bis - Construction 18 Igt - CM 30/11/2016	CDC	267 025,00	249 341,47	44,00	A	V	Livret A(Préfixé) + (-0.2)	0,550	V	Livret A(Préfixé) + (-0.2)	1,800	A-1	EUR	748,02	4 001,65
CDC HABITAT SOCIAL	2017	P	Révolution 45/45bis - Construction 18 Igt - CM 30/11/2016	CDC	89 144,00	83 549,32	34,00	A	V	Livret A(Préfixé) + 0.6	1,350	V	Livret A(Préfixé) + 0.6	2,600	A-1	EUR	919,04	1 969,96
CDC HABITAT SOCIAL	2017	P	Révolution 45/45bis - construction 18 Igt - CM 30/11/2016	CDC	295 434,00	273 958,90	34,00	A	V	Livret A(Préfixé) + (-0.2)	0,550	V	Livret A(Préfixé) + (-0.2)	1,800	A-1	EUR	821,88	7 435,37
CDC HABITAT SOCIAL	2017	C	Edouard Branly 167/185 Pdt S.Allende 140/164/166 - 45 logts - CM 21/04/2005	ARKEA	3 672 362,81	2 754 272,11	14,58	A	F	Taux fixe à 1.77 %	1,770	F	Taux fixe à 1.77 %	1,770	A-1	EUR	48 750,62	183 618,14
CDC HABITAT SOCIAL	2018	P	Président Salvador Allende 9 - Réhab 159 logts - CM 269/06/2006	CDC	1 657 917,79	1 282 649,28	14,58	A	V	Livret A(Préfixé) + 0.65	1,400	V	Livret A(Préfixé) + 0.65	2,650	A-1	EUR	33 990,21	70 751,34
CDC HABITAT SOCIAL	2018	P	Rosny 308/310 - Const 40 logts - CM 25/03/2010	CDC	949 342,04	868 127,27	30,17	A	V	Livret A(Préfixé) + 1.16	1,910	V	Livret A(Préfixé) + 1.16	2,160	A-1	EUR	18 751,55	19 957,40

Envoyé en préfecture le 31/03/2023  
 Reçu en préfecture le 31/03/2023  
 Publié le 31/03/2023  
 ID : 093-219300480-20230329-DEL20230329\_6-BF



Désignation du bénéficiaire	Année de mobilisation et profil d'amortissement de l'emprunt (1)		Objet de l'emprunt garanti	Organisme prêteur ou chef de file	Montant initial	Capital restant dû au 01/01/N	Durée résiduelle	Périodicité des remboursements (2)	Taux initial			Taux à la date de vote du budget (6)			Catégorie d'emprunt (7)	ou devises pouvant modifier l'emprunt	de l'exercice	
	Année	Profil							Taux (3)	Index (4)	Taux actuariel (5)	Taux (3)	Index (4)	Niveau de taux			En intérêts (8)	En capital
EMMAUS HABITAT	2007	P	Rochebrune 56/58 - Acq Amel 14 lgt - CM 23/09/2004	CDC	534 373,09	411 261,96	34,67	A	V	Livret A(Préfixé) + 0.5	3,500	V	Livret A(Préfixé) + 0.5	2,500	A-1	EUR	10 281,55	6 835,87
EMMAUS HABITAT	2019	P	Acquisition/Amélioration de 83 logts – 15 rue Gaston Monmousseau – CM du 09/11/2000	CDC	449 507,77	378 642,72	13,17	A	V	Livret A(Préfixé) + 1	1,750	V	Livret A(Préfixé) + 1	2,000	A-1	EUR	7 572,85	23 703,78
EMMAUS HABITAT	2019	P	Acquisition/Amélioration de 83 logts – 15 rue Gaston Monmousseau – CM du 09/11/2000	CDC	3 558 017,67	3 295 096,90	28,17	A	V	Livret A(Préfixé) + 1	1,750	V	Livret A(Préfixé) + 1	2,000	A-1	EUR	65 901,94	84 942,18
EMMAUS HABITAT	2019	P	Acquisition/Amélioration de 12 logts – 15 rue Gaston Monmousseau – DEL2004_342 – CM du 04/11/2004	CDC	313 449,60	249 954,63	11,00	A	V	Livret A(Préfixé) + 1	1,750	V	Livret A(Préfixé) + 1	3,000	A-1	EUR	3 749,32	21 409,47
EMMAUS HABITAT	2019	P	Acquisition/Amélioration de 14 logts – 56/58 rue Rochebrune – DEL2204_267 – CM du 23/09/2004	CDC	209 143,21	174 500,98	19,67	A	V	Livret A(Préfixé) + 0.9	1,650	V	Livret A(Préfixé) + 0.9	2,900	A-1	EUR	5 060,53	6 402,84
EMMAUS HABITAT	2019	P	Acquisition/Amélioration de 28 logts – 56/58 rue Rochebrune – DEL2204_267 – CM du 23/09/2004	CDC	235 643,64	210 990,05	34,67	A	V	Livret A(Préfixé) + 0.9	1,650	V	Livret A(Préfixé) + 0.9	2,900	A-1	EUR	6 118,71	3 341,36
EMMAUS HABITAT	2019	P	Construction de 10 logts – 56/58 rue Rochebrune – DEL2004_267 – CM du 23/09/2004	CDC	405 753,11	338 544,67	19,67	A	V	Livret A(Préfixé) + 0.9	1,650	V	Livret A(Préfixé) + 0.9	2,900	A-1	EUR	9 817,80	12 421,97
EMMAUS HABITAT	2019	P	Construction de 10 logts – 56/58 rue Rochebrune – DEL2004_267 – CM du 23/09/2004	CDC	144 685,14	129 547,85	34,67	A	V	Livret A(Préfixé) + 0.9	1,650	V	Livret A(Préfixé) + 0.9	2,900	A-1	EUR	3 756,89	2 051,59
EMMAUS HABITAT	2021	P	Acquisition en VEFA de 17 logts – 37/43 boulevard Henri Barbusse – DEL20210331_43	CDC	406 733,00	401 720,68	58,17	A	V	Livret A(Préfixé) + 0.48	0,980	V	Livret A(Préfixé) + 0.48	1,480	A-1	EUR	5 945,47	3 097,38

Désignation du bénéficiaire	Année de mobilisation et profil d'amortissement de l'emprunt (1)		Objet de l'emprunt garanti	Organisme prêteur ou chef de file	Montant initial	Capital restant dû au 01/01/N	Durée résiduelle	Périodicité des remboursements (2)	Taux initial			Taux à la date de vote du budget (6)			Catégorie d'emprunt (7)	ou devises pouvant modifier l'emprunt	de l'exercice	
	Année	Profil							Taux (3)	Index (4)	Taux actuariel (5)	Taux (3)	Index (4)	Niveau de taux			En intérêts (8)	En capital
EMMAUS HABITAT	2021	P	Acquisition en VEFA de 17 logts – 37/43 boulevard Henri Barbusse – DEL20210331_43	CDC	151 341,00	147 774,28	38,17	A	V	Livret A(Préfixé) + (-0.2)	0,300	V	Livret A(Préfixé) + (-0.2)	0,800	A-1	EUR	1 182,19	2 858,59
EMMAUS HABITAT	2021	P	Acquisition en VEFA de 17 logts – 37/43 boulevard Henri Barbusse – DEL20210331_43	CDC	335 280,00	328 561,96	38,17	A	V	Livret A(Préfixé) + 0.6	1,100	V	Livret A(Préfixé) + 0.6	1,600	A-1	EUR	5 256,99	5 200,60
EMMAUS HABITAT	2021	P	Acquisition en VEFA de 17 logts – 37/43 boulevard Henri Barbusse – DEL20210331_43	CDC	900 300,00	889 205,28	58,17	A	V	Livret A(Préfixé) + 0.48	0,980	V	Livret A(Préfixé) + 0.48	1,480	A-1	EUR	13 160,24	6 856,04
EMMAUS HABITAT	2021	P	Acquisition en VEFA de 17 logts – 37/43 boulevard Henri Barbusse – DEL20210331_43	CDC	258 118,00	254 937,12	58,17	A	V	Livret A(Préfixé) + 0.48	0,980	V	Livret A(Préfixé) + 0.48	1,480	A-1	EUR	3 773,07	1 965,64
EMMAUS HABITAT	2021	P	Acquisition en VEFA de 17 logts – 37/43 boulevard Henri Barbusse – DEL20210331_43	CDC	42 468,00	41 695,32	38,17	A	V	Livret A(Préfixé) + 1.06	1,560	V	Livret A(Préfixé) + 1.06	2,060	A-1	EUR	858,92	583,32
EMMAUS HABITAT	2021	P	Acquisition en VEFA de 17 logts – 37/43 boulevard Henri Barbusse – DEL20210331_43	CDC	153 000,00	153 000,00	38,17	A	F	Taux fixe à 0 %	0,000	F	Taux fixe à 0 %	0,000	A-1	EUR	0,00	0,00
ERIGERE	2014	P	Blancs Vilains 42 Résidence Belvédère - Acq 94 PLUS - CM 30/11/2016	CDC	1 486 216,00	1 401 466,49	54,00	A	V	Livret A(Préfixé) + 0.6	1,350	V	Livret A(Préfixé) + 0.6	2,600	A-1	EUR	15 416,13	18 681,40
ERIGERE	2014	P	Blancs Vilains 42 Résidence Belvédère - Acq 94 PLUS - CM 30/11/2016	CDC	1 540 000,00	1 388 076,94	34,00	A	V	Livret A(Préfixé) + 0.6	1,350	V	Livret A(Préfixé) + 0.6	2,600	A-1	EUR	15 268,85	32 728,66
ERILIA	2019	P	Faidherbe avenue 68 - Const 44 logts - CM 27/09/2017	CDC	516 761,69	483 159,95	36,25	A	V	Livret A(Préfixé) + (-0.2)	0,550	V	Livret A(Préfixé) + (-0.2)	0,800	A-1	EUR	3 865,28	9 415,75



Désignation du bénéficiaire	Année de mobilisation et profil d'amortissement de l'emprunt (1)		Objet de l'emprunt garanti	Organisme prêteur ou chef de file	Montant initial	Capital restant dû au 01/01/N	Durée résiduelle	Périodicité des remboursements (2)	Taux initial			Taux à la date de vote du budget (6)			Catégorie d'emprunt (7)	ou devises pouvant modifier l'emprunt	de l'exercice	
	Année	Profil							Taux (3)	Index (4)	Taux actuariel (5)	Taux (3)	Index (4)	Niveau de taux			En intérêts (8)	En capital
ERILIA	2019	P	Faidherbe avenue 68 - Const 44 logts - CM 27/09/2017	CDC	1 373 037,40	1 328 462,93	56,25	A	V	Livret A(Préfixé) + 0.34	1,090	V	Livret A(Préfixé) + 0.34	1,340	A-1	EUR	17 801,40	9 895,00
ERILIA	2019	P	Faidherbe avenue 68 - Const 44 logts - CM 27/09/2017	CDC	1 087 694,51	1 028 471,38	36,25	A	V	Livret A(Préfixé) + 0.6	1,350	V	Livret A(Préfixé) + 0.6	1,600	A-1	EUR	16 455,54	16 276,13
ERILIA	2019	P	Faidherbe avenue 68 - Const 44 logts - CM 27/09/2017	CDC	2 852 937,02	2 760 318,89	56,25	A	V	Livret A(Préfixé) + 0.34	1,090	V	Livret A(Préfixé) + 0.34	1,340	A-1	EUR	36 988,27	20 560,11
FONDATION COS ALEXANDRE GLASBERG	2015	P	Midi 14/16 - Reconst Foyer Sureaux - CM 02/04/2015	CDC	1 000 000,00	842 525,13	24,17	A	V	Livret A(Préfixé) + (-0.2)	0,550	V	Livret A(Préfixé) + (-0.2)	0,800	A-1	EUR	6 740,20	30 577,35
FONDATION COS ALEXANDRE GLASBERG	2011	P	Foyer de Vie Alexandre GLASBERG rue G. Méliès - CM 16/12/2010	CREDIT COOPERATIF	400 000,00	110 491,18	3,40	T	F	Taux fixe à 2.92 %	2,952	F	Taux fixe à 2.92 %	2,952	A-1	EUR	2 895,17	30 429,39
FONDATION ROTHSCHILD	2007	P	EHPAD 80 place PLS-116/118 r. de Paris - CM 24/03/2005	CREDIT COOPERATIF	4 500 000,00	3 561 226,01	14,08	T	V	Livret A(Préfixé) + 1.5	3,803	V	Livret A(Préfixé) + 1.5	3,546	A-1	EUR	157 041,26	80 356,57
HABITAT ET HUMANISME FONCIERE	2015	P	Hoche 44 - Acq VEFA 2 logts - CM 09/07/2015	CDC	58 000,00	48 169,76	32,33	A	V	Livret A(Préfixé) + (-0.2)	0,800	V	Livret A(Préfixé) + (-0.2)	0,800	A-1	EUR	385,36	1 281,27
HABITAT ET HUMANISME FONCIERE	2015	P	Hoche 44 - Acq VEFA 2 logts - CM 09/07/2015	CDC	44 000,00	36 542,56	32,33	A	V	Livret A(Préfixé) + (-0.2)	0,800	V	Livret A(Préfixé) + (-0.2)	0,800	A-1	EUR	292,34	972,00
HABITAT ET HUMANISME FONCIERE	2020	P	Acquisition en VEFA de 3 logts PLAI - 11 rue Charton - DEL20200930_32	CDC	130 000,00	123 863,27	37,50	A	V	Livret A(Préfixé) + (-0.2)	0,300	V	Livret A(Préfixé) + (-0.2)	0,800	A-1	EUR	990,91	2 480,07
IMMOBILIERE 3 F	1997	P	Saint Victor 21 - CM 16/10/1996	CDC	72 008,23	17 863,12	6,50	A	V	Livret A(Préfixé) + 0.8	4,300	V	Livret A(Préfixé) + 0.8	1,800	A-1	EUR	321,54	2 615,58
IMMOBILIERE 3 F	2004	P	Degeyter - terrain const 21 maisons 2 lgt - CM 21/03/2002	CDC	99 250,00	57 752,00	16,42	A	V	Livret A(Préfixé) + 0.7	2,950	V	Livret A(Préfixé) + 0.7	1,700	A-1	EUR	981,78	2 958,50
IMMOBILIERE 3 F	2004	P	Degeyter - terrain const 21 maisons 2 lgt - CM 21/03/2002	CDC	76 080,00	57 654,01	31,42	A	V	Livret A(Préfixé) + 0.7	2,950	V	Livret A(Préfixé) + 0.7	1,700	A-1	EUR	980,12	1 370,74
IMMOBILIERE 3 F	2007	P	Molière 38/40 - Acq terrain Const 9 logts - CM 13/12/2007	CDC	440 005,00	280 163,83	15,92	S	V	Inflation Livret A + 2.05	1,910	V	Inflation Livret A + 2.05	8,167	A-1	EUR	22 080,62	2 107,06

Désignation du bénéficiaire	Année de mobilisation et profil d'amortissement de l'emprunt (1)		Objet de l'emprunt garanti	Organisme prêteur ou chef de file	Montant initial	Capital restant dû au 01/01/N	Durée résiduelle	Périodicité des remboursements (2)	Taux initial			Taux à la date de vote du budget (6)			Catégorie d'emprunt (7)	ou devises pouvant modifier l'emprunt	de l'exercice	
	Année	Profil							Taux (3)	Index (4)	Taux actuariel (5)	Taux (3)	Index (4)	Niveau de taux			En intérêts (8)	En capital
IMMOBILIERE 3 F	2007	P	Molière 38/40 - Acq terrain const 9 logts REAM 471 - CM 06/11/2001	CDC	99 186,39	81 111,56	30,92	S	V	Inflation Livret A + 2.05	1,910	V	Inflation Livret A + 2.05	8,167	A-1	EUR	4 459,24	0,00
IMMOBILIERE 3 F	2014	P	Beaumarchais 63 - Acq 15 lgts - CM 29/09/2011	CDC	1 028 000,00	834 347,95	26,33	A	V	Livret A(Préfixé) + 0.6	1,850	V	Livret A(Préfixé) + 0.6	1,600	A-1	EUR	13 349,57	24 948,88
IMMOBILIERE 3 F	2014	P	Beaumarchais 63 - Acq 15 lgts - CM 29/09/2011	CDC	1 257 000,00	1 108 785,97	41,33	A	V	Livret A(Préfixé) + 0.6	1,850	V	Livret A(Préfixé) + 0.6	1,600	A-1	EUR	17 740,58	18 718,40
IMMOBILIERE 3 F	2014	P	Beaumarchais 63 - Acq 15 lgts - CM 29/09/2011	CDC	158 000,00	124 637,98	26,33	A	V	Livret A(Préfixé) + (-0.2)	1,050	V	Livret A(Préfixé) + (-0.2)	0,800	A-1	EUR	997,10	4 153,98
IMMOBILIERE 3 F	2014	P	Beaumarchais 63 - Acq 15 lgts - CM 29/09/2011	CDC	202 000,00	173 444,42	41,33	A	V	Livret A(Préfixé) + (-0.2)	1,050	V	Livret A(Préfixé) + (-0.2)	0,800	A-1	EUR	1 387,56	3 490,97
IMMOBILIERE 3 F	2014	P	Irène et Frédéric Joliot Curie 56 - Const 4 lgt - CM 25/06/2012	CDC	2 735 000,00	2 300 538,25	31,50	A	V	Livret A(Préfixé) + 0.6	1,850	V	Livret A(Préfixé) + 0.6	1,600	A-1	EUR	36 808,61	55 612,54
IMMOBILIERE 3 F	2014	P	Irène et Frédéric Joliot Curie 56 - Const 4 lgt - CM 25/06/2012	CDC	1 003 000,00	884 735,36	41,50	A	V	Livret A(Préfixé) + 0.6	1,850	V	Livret A(Préfixé) + 0.6	1,600	A-1	EUR	14 155,77	14 936,00
IMMOBILIERE 3 F	2014	P	Irène et Frédéric Joliot Curie 56 - Const 4 lgt - CM 25/06/2012	CDC	255 000,00	208 579,54	31,50	A	V	Livret A(Préfixé) + (-0.2)	1,050	V	Livret A(Préfixé) + (-0.2)	0,800	A-1	EUR	1 668,64	5 745,24
IMMOBILIERE 3 F	2014	P	Irène et Frédéric Joliot Curie 56 - Const 4 lgt - CM 25/06/2012	CDC	112 000,00	96 167,22	41,50	A	V	Livret A(Préfixé) + (-0.2)	1,050	V	Livret A(Préfixé) + (-0.2)	0,800	A-1	EUR	769,34	1 935,59
IMMOBILIERE 3 F	2016	P	Epernon / Caillots - Const 32 lgt - CM 21/11/2013	CDC	439 206,00	399 935,63	43,75	A	V	Livret A(Préfixé) + 0.6	1,350	V	Livret A(Préfixé) + 0.6	2,600	A-1	EUR	10 398,33	1 849,53
IMMOBILIERE 3 F	2016	P	Epernon / Caillots - Const 32 lgt - CM 21/11/2013	CDC	1 728 359,00	1 521 357,85	33,75	A	V	Livret A(Préfixé) + 0.6	1,350	V	Livret A(Préfixé) + 0.6	2,600	A-1	EUR	39 555,30	17 173,29
IMMOBILIERE 3 F	2016	P	Epernon / Caillots - Const 32 lgt - CM 21/11/2013	CDC	651 010,00	560 930,20	33,75	A	V	Livret A(Préfixé) + (-0.2)	0,550	V	Livret A(Préfixé) + (-0.2)	1,800	A-1	EUR	10 096,74	8 254,46
IMMOBILIERE 3 F	2016	P	Epernon / Caillots - Const 32 lgt - CM 21/11/2013	CDC	153 037,00	136 499,75	43,75	A	V	Livret A(Préfixé) + (-0.2)	0,550	V	Livret A(Préfixé) + (-0.2)	1,800	A-1	EUR	2 457,00	1 085,79
IMMOBILIERE 3 F	2016	P	Ermitage 11/13 -Réhab 60 lgts - CM 06/07/2016	CDC	875 000,00	535 973,89	8,00	A	V	Livret A(Préfixé) + 0.6	1,350	V	Livret A(Préfixé) + 0.6	2,600	A-1	EUR	5 895,71	58 842,96
IMMOBILIERE 3 F	2012	X	Irène et Frédéric Joliot Curie 56/58 - Const 44 lg - CM 25/06/2012	CREDIT AGRICOLE	793 000,00	679 063,78	31,47	A	V	(Livret A(Préfixé) + 1.1)-Floor 0 sur Livret A(Préfixé)	3,350	V	(Livret A(Préfixé) + 1.1)-Floor 0 sur Livret A(Préfixé)	2,100	A-1	EUR	14 260,34	15 745,70



Désignation du bénéficiaire	Année de mobilisation et profil d'amortissement de l'emprunt (1)		Objet de l'emprunt garanti	Organisme prêteur ou chef de file	Montant initial	Capital restant dû au 01/01/N	Durée résiduelle	Périodicité des remboursements (2)	Taux initial			Taux à la date de vote du budget (6)			Catégorie d'emprunt (7)	ou devises pouvant modifier l'emprunt	de l'exercice	
	Année	Profil							Taux (3)	Index (4)	Taux actuariel (5)	Taux (3)	Index (4)	Niveau de taux			En intérêts (8)	En capital
IMMOBILIERE 3 F	2014	P	Epérons / Caillots - Const 42 lgt - CM 21/11/2013	ARKEA	617 626,00	535 465,94	32,00	A	V	Livret A(Préfixé) + 1.11	2,110	V	Livret A(Préfixé) + 1.11	3,110	A-1	EUR	16 652,99	11 390,34
IMMOBILIERE 3 F	2014	P	Epérons / Caillots - Const 42 lgt - CM 21/11/2013	ARKEA	183 621,00	166 576,04	42,00	A	V	Livret A(Préfixé) + 1.11	2,110	V	Livret A(Préfixé) + 1.11	3,110	A-1	EUR	5 180,51	2 363,05
IMMOBILIERE 3 F	2017	P	Clotilde Gaillard 11 - Acq VEFA 17 lgts - CM 21/05/2015	CREDIT AGRICOLE	936 000,00	853 113,07	34,39	A	V	Livret A(Préfixé) + 1.11	1,860	V	Livret A(Préfixé) + 1.11	2,110	A-1	EUR	18 000,69	17 513,77
IMMOBILIERE 3 F	2017	P	Clotilde Gaillard 11 - Acq VEFA 17 lgts - CM 21/05/2015	CREDIT AGRICOLE	1 416 000,00	1 325 660,66	44,39	A	V	Livret A(Préfixé) + 1.11	1,860	V	Livret A(Préfixé) + 1.11	2,110	A-1	EUR	27 971,44	19 088,44
IMMOBILIERE 3 F	2016	P	Armand Carrel 55 - Acq VEFA 36 logts - CM 30/11/2016	CDC	1 865 000,00	1 669 959,26	35,50	A	V	Livret A(Préfixé) + 0.6	1,350	V	Livret A(Préfixé) + 0.6	1,600	A-1	EUR	26 719,35	42 268,94
IMMOBILIERE 3 F	2016	P	Armand Carrel 55 - Acq VEFA 36 logts - CM 30/11/2016	CDC	1 814 000,00	1 674 742,03	55,50	A	V	Livret A(Préfixé) + 0.4	1,150	V	Livret A(Préfixé) + 0.4	1,400	A-1	EUR	23 446,39	28 137,58
IMMOBILIERE 3 F	2016	P	Armand Carrel 55 - Acq VEFA 36 logts - CM 30/11/2016	CDC	303 000,00	268 063,33	35,50	A	V	Livret A(Préfixé) + (-0.2)	0,550	V	Livret A(Préfixé) + (-0.2)	0,800	A-1	EUR	2 144,51	7 579,04
IMMOBILIERE 3 F	2016	P	Armand Carrel 55 - Acq VEFA 36 logts - CM 30/11/2016	CDC	613 000,00	565 940,93	55,50	A	V	Livret A(Préfixé) + 0.4	1,150	V	Livret A(Préfixé) + 0.4	1,400	A-1	EUR	7 923,17	9 508,46
IMMOBILIERE 3 F	2017	P	Beaune 1 - Réhab 30 logts - CM 28/03/2018	CDC	480 000,00	377 291,11	15,00	A	V	Livret A(Préfixé) + (-0.45)	0,300	V	Livret A(Préfixé) + (-0.45)	1,550	A-1	EUR	188,65	25 781,93
IMMOBILIERE 3 F	2017	P	Beaune 1 - Réhab 30 logts - CM 28/03/2018	CDC	1 000 000,00	800 765,67	15,00	A	V	Livret A(Préfixé) + 0.6	1,350	V	Livret A(Préfixé) + 0.6	2,600	A-1	EUR	8 808,42	51 172,64
IMMOBILIERE 3 F	2019	P	Montagne Pierreuse 176/186 E.Branly 60 - pavillon - CM 21/12/2000	CDC	2 463 277,40	2 031 973,90	15,25	A	V	Livret A(Préfixé) + 1	1,750	V	Livret A(Préfixé) + 1	2,000	A-1	EUR	40 639,48	109 015,65
IMMOBILIERE 3 F	2019	P	Montagne Pierreuse 176/186 E.Branly 60 - pavillon - CM 21/12/2000	CDC	2 219 267,72	2 024 211,38	30,25	A	V	Livret A(Préfixé) + 1	1,750	V	Livret A(Préfixé) + 1	2,000	A-1	EUR	40 484,23	47 763,99
IMMOBILIERE 3 F	2019	P	Degeyter - Terrain Const 21 maisons 19 logts - CM 21/03/2002	CDC	803 699,53	670 811,49	16,42	A	V	Livret A(Préfixé) + 1	1,750	V	Livret A(Préfixé) + 1	2,000	A-1	EUR	13 416,23	33 520,34




Désignation du bénéficiaire	Année de mobilisation et profil d'amortissement de l'emprunt (1)		Objet de l'emprunt garanti	Organisme prêteur ou chef de file	Montant initial	Capital restant dû au 01/01/N	Durée résiduelle	Périodicité des remboursements (2)	Taux initial			Taux à la date de vote du budget (6)			Catégorie d'emprunt (7)	ou devises pouvant modifier l'emprunt	de l'exercice	
	Année	Profil							Taux (3)	Index (4)	Taux actuariel (5)	Taux (3)	Index (4)	Niveau de taux			En intérêts (8)	En capital
IMMOBILIERE 3 F	2019	P	Degeyter - Terrain Const 21 maisons 19 logts - CM 21/03/2002	CDC	728 260,59	666 575,80	31,42	A	V	Livret A(Préfixé) + 1	1,750	V	Livret A(Préfixé) + 1	2,000	A-1	EUR	13 331,52	15 071,68
IMMOBILIERE 3 F	2019	P	Armand Carrel 55 - Acq VEFA 36 logts - CM 30/11/2016	CDC	1 034 066,25	923 321,91	33,50	A	V	Livret A(Préfixé) + 1	1,750	V	Livret A(Préfixé) + 1	2,000	A-1	EUR	18 466,44	24 165,29
IMMOBILIERE 3 F	2018	P	Lancelot 1 - Réhab 301 lgts Résidence Port Royal - CM 07/11/2018	CDC	2 050 000,00	1 637 520,34	15,33	A	V	Livret A(Préfixé) + 0.6	1,350	V	Livret A(Préfixé) + 0.6	1,600	A-1	EUR	26 200,33	97 064,16
IMMOBILIERE 3 F	2018	P	Acquisition en VEFA de 32 logts - 62/64 rue de Lagny - DEL20181107_11	CDC	972 000,00	931 901,38	57,42	A	V	Livret A(Préfixé) + 0.36	1,110	V	Livret A(Préfixé) + 0.36	1,360	A-1	EUR	12 673,86	15 258,12
IMMOBILIERE 3 F	2018	P	Acquisition en VEFA de 32 logts - 62/64 rue de Lagny - DEL20181107_11	CDC	656 000,00	616 318,60	37,42	A	V	Livret A(Préfixé) + (-0.2)	0,550	V	Livret A(Préfixé) + (-0.2)	0,800	A-1	EUR	4 930,55	16 548,53
IMMOBILIERE 3 F	2018	P	Acquisition en VEFA de 32 logts - 62/64 rue de Lagny - DEL20181107_11	CDC	1 806 000,00	1 706 957,53	37,42	A	V	Livret A(Préfixé) + 0.6	1,350	V	Livret A(Préfixé) + 0.6	1,600	A-1	EUR	27 311,32	40 850,93
IMMOBILIERE 3 F	2018	P	Acquisition en VEFA de 32 logts - 62/64 rue de Lagny - DEL20181107_11	CDC	2 477 000,00	2 374 814,51	57,42	A	V	Livret A(Préfixé) + 0.36	1,110	V	Livret A(Préfixé) + 0.36	1,360	A-1	EUR	32 297,48	38 883,09
IMMOBILIERE 3 F	2020	P	Construction de 6 logements PLS - 61 rue de Vincennes - DEL20181212_56	CREDIT AGRICOLE	265 000,00	258 423,64	47,71	A	V	(Livret A(Préfixé) + 1.11)-Floor -1.11 sur Livret A(Préfixé)	1,860	V	(Livret A(Préfixé) + 1.11)-Floor -1.11 sur Livret A(Préfixé)	3,110	A-1	EUR	8 036,98	3 380,20
IMMOBILIERE 3 F	2020	P	Construction de 6 logements PLS - 61 rue de Vincennes - DEL20181212_56	CREDIT AGRICOLE	481 000,00	464 431,59	37,71	A	V	(Livret A(Préfixé) + 1.11)-Floor -1.11 sur Livret A(Préfixé)	1,860	V	(Livret A(Préfixé) + 1.11)-Floor -1.11 sur Livret A(Préfixé)	3,110	A-1	EUR	14 443,82	8 516,04
IMMOBILIERE 3 F	2020	P	Acquisition en VEFA de 20 logements PLS - 62/64 rue de Lagny - DEL20181107_10	CREDIT AGRICOLE	1 045 000,00	1 009 004,20	37,22	A	V	(Livret A(Préfixé) + 1.11)-Floor -1.11 sur Livret A(Préfixé)	1,860	V	(Livret A(Préfixé) + 1.11)-Floor -1.11 sur Livret A(Préfixé)	2,110	A-1	EUR	21 289,99	18 501,58
IMMOBILIERE 3 F	2020	P	Acquisition en VEFA de 20 logements PLS - 62/64 rue de Lagny - DEL20181107_10	CREDIT AGRICOLE	1 746 000,00	1 702 670,53	47,22	A	V	(Livret A(Préfixé) + 1.11)-Floor -1.11 sur Livret A(Préfixé)	1,860	V	(Livret A(Préfixé) + 1.11)-Floor -1.11 sur Livret A(Préfixé)	2,110	A-1	EUR	35 926,35	22 271,04

Désignation du bénéficiaire	Année de mobilisation et profil d'amortissement de l'emprunt (1)		Objet de l'emprunt garanti	Organisme prêteur ou chef de file	Montant initial	Capital restant dû au 01/01/N	Durée résiduelle	Périodicité des remboursements (2)	Taux initial			Taux à la date de vote du budget (6)			Catégorie d'emprunt (7)	ou devises pouvant modifier l'emprunt	de l'exercice	
	Année	Profil							Taux (3)	Index (4)	Taux actuariel (5)	Taux (3)	Index (4)	Niveau de taux			En intérêts (8)	En capital
IMMOBILIERE 3 F	2020	P	Acquisition en VEFA de 6 logements PLS - 86 rue Alexis Pesnon - DEL20191016_50	CREDIT AGRICOLE	225 000,00	217 249,71	37,58	A	V	(Livret A(Préfixé) + 1.11)-Floor -1.11 sur Livret A(Préfixé)	1,860	V	(Livret A(Préfixé) + 1.11)-Floor -1.11 sur Livret A(Préfixé)	2,110	A-1	EUR	4 583,97	3 983,60
IMMOBILIERE 3 F	2020	P	Acquisition en VEFA de 6 logements PLS - 86 rue Alexis Pesnon - DEL20191016_50	CREDIT AGRICOLE	560 000,00	546 102,81	47,58	A	V	(Livret A(Préfixé) + 1.11)-Floor -1.11 sur Livret A(Préfixé)	1,860	V	(Livret A(Préfixé) + 1.11)-Floor -1.11 sur Livret A(Préfixé)	2,110	A-1	EUR	11 522,77	7 143,06
IMMOBILIERE 3 F	2019	P	Construction de 23 logts - 61 rue de Vincennes - DEL20190626_57	CDC	502 000,00	486 735,43	38,25	A	V	Livret A(Préfixé) + (-0.2)	0,550	V	Livret A(Préfixé) + (-0.2)	0,800	A-1	EUR	3 893,88	12 750,27
IMMOBILIERE 3 F	2019	P	Construction de 23 logts - 61 rue de Vincennes - DEL20190626_57	CDC	555 000,00	543 418,05	58,25	A	V	Livret A(Préfixé) + 0.31	1,060	V	Livret A(Préfixé) + 0.31	1,310	A-1	EUR	7 118,78	8 837,27
IMMOBILIERE 3 F	2019	P	Construction de 23 logts - 61 rue de Vincennes - DEL20190626_57	CDC	1 611 000,00	1 566 683,55	38,25	A	V	Livret A(Préfixé) + 0.6	1,350	V	Livret A(Préfixé) + 0.6	1,600	A-1	EUR	25 066,94	36 501,64
IMMOBILIERE 3 F	2019	P	Construction de 23 logts - 61 rue de Vincennes - DEL20190626_57	CDC	975 000,00	954 653,32	58,25	A	V	Livret A(Préfixé) + 0.31	1,060	V	Livret A(Préfixé) + 0.31	1,310	A-1	EUR	12 505,96	15 524,95
IMMOBILIERE 3 F	2019	P	Acquisition en VEFA de 17 logts - 63 avenue Faidherbe - DEL20190626_56	CDC	399 000,00	388 619,78	38,33	A	V	Livret A(Préfixé) + 1.06	1,810	V	Livret A(Préfixé) + 1.06	2,060	A-1	EUR	8 005,57	8 473,37
IMMOBILIERE 3 F	2019	P	Acquisition en VEFA de 17 logts - 63 avenue Faidherbe - DEL20190626_56	CDC	325 000,00	316 544,94	38,33	A	V	Livret A(Préfixé) + 1.06	1,810	V	Livret A(Préfixé) + 1.06	2,060	A-1	EUR	6 520,83	6 901,86
IMMOBILIERE 3 F	2019	P	Acquisition en VEFA de 17 logts - 63 avenue Faidherbe - DEL20190626_56	CDC	662 000,00	648 185,13	58,33	A	V	Livret A(Préfixé) + 0.31	1,060	V	Livret A(Préfixé) + 0.31	1,310	A-1	EUR	8 491,23	10 541,04
IMMOBILIERE 3 F	2019	P	Acquisition en VEFA de 17 logts - 63 avenue Faidherbe - DEL20190626_56	CDC	847 000,00	823 700,16	38,33	A	V	Livret A(Préfixé) + 0.6	1,350	V	Livret A(Préfixé) + 0.6	1,600	A-1	EUR	13 179,20	19 191,12
IMMOBILIERE 3 F	2019	P	Acquisition en VEFA de 17 logts - 63 avenue Faidherbe - DEL20190626_56	CDC	511 000,00	495 461,76	38,33	A	V	Livret A(Préfixé) + (-0.2)	0,550	V	Livret A(Préfixé) + (-0.2)	0,800	A-1	EUR	3 963,69	12 978,86

Désignation du bénéficiaire	Année de mobilisation et profil d'amortissement de l'emprunt (1)		Objet de l'emprunt garanti	Organisme prêteur ou chef de file	Montant initial	Capital restant dû au 01/01/N	Durée résiduelle	Périodicité des remboursements (2)	Taux initial			Taux à la date de vote du budget (6)			Catégorie d'emprunt (7)	ou devises pouvant modifier l'emprunt	de l'exercice	
	Année	Profil							Taux (3)	Index (4)	Taux actuariel (5)	Taux (3)	Index (4)	Niveau de taux			En intérêts (8)	En capital
IMMOBILIERE 3 F	2019	P	Acquisition en VEFA de 17 logts – 63 avenue Faidherbe – DEL20190626_56	CDC	370 000,00	362 278,70	58,33	A	V	Livret A(Préfixé) + 0.31	1,060	V	Livret A(Préfixé) + 0.31	1,310	A-1	EUR	4 745,85	5 891,52
IMMOBILIERE 3 F	2019	P	Acquisition en VEFA de 26 logts – 86 rue Alexis Pesnon – DEL20191016_51	CDC	1 630 000,00	1 596 558,33	58,75	A	V	Livret A(Préfixé) + 0.43	1,180	V	Livret A(Préfixé) + 0.43	2,430	A-1	EUR	38 796,37	9 912,72
IMMOBILIERE 3 F	2019	P	Acquisition en VEFA de 26 logts – 86 rue Alexis Pesnon – DEL20191016_51	CDC	1 051 000,00	1 022 088,40	38,75	A	V	Livret A(Préfixé) + 0.6	1,350	V	Livret A(Préfixé) + 0.6	2,600	A-1	EUR	26 574,30	13 987,75
IMMOBILIERE 3 F	2019	P	Acquisition en VEFA de 26 logts – 86 rue Alexis Pesnon – DEL20191016_51	CDC	261 000,00	253 063,64	38,75	A	V	Livret A(Préfixé) + (-0.2)	0,550	V	Livret A(Préfixé) + (-0.2)	1,800	A-1	EUR	4 555,15	4 184,33
IMMOBILIERE 3 F	2019	P	Acquisition en VEFA de 26 logts – 86 rue Alexis Pesnon – DEL20191016_51	CDC	452 000,00	442 726,60	58,75	A	V	Livret A(Préfixé) + 0.43	1,180	V	Livret A(Préfixé) + 0.43	2,430	A-1	EUR	10 758,26	2 748,80
IMMOBILIERE 3 F	2020	P	Acquisition en VEFA de 19 logts – 104 rue de Rosny – DEL20210602_35	CDC	171 000,00	171 000,00	37,92	A	F	Taux fixe à 0 %	0,000	F	Taux fixe à 0 %	0,000	A-1	EUR	0,00	0,00
IMMOBILIERE 3 F	2020	P	Acquisition-Amélioration de 6 logts - 3 rue Marceau/38 rue Garibaldi - DEL20201104_24	CDC	233 000,00	233 000,00	39,75	A	V	Livret A(Préfixé) + 1.05	1,550	V	Livret A(Préfixé) + 1.05	1,550	A-1	EUR	3 611,50	2 337,61
IMMOBILIERE 3 F	2020	P	Acquisition-Amélioration de 6 logts - 3 rue Marceau/38 rue Garibaldi - DEL20201104_24	CDC	750 000,00	750 000,00	49,75	A	V	Livret A(Préfixé) + 1.05	1,550	V	Livret A(Préfixé) + 1.05	1,550	A-1	EUR	11 625,00	4 094,48
IMMOBILIERE 3 F	2020	P	Acquisition-Amélioration de 6 logts - 3 rue Marceau/38 rue Garibaldi - DEL20201104_24	CDC	459 000,00	459 000,00	39,75	A	V	Livret A(Préfixé) + 1.05	1,550	V	Livret A(Préfixé) + 1.05	1,550	A-1	EUR	7 114,50	4 605,00

Désignation du bénéficiaire	Année de mobilisation et profil d'amortissement de l'emprunt (1)		Objet de l'emprunt garanti	Organisme prêteur ou chef de file	Montant initial	Capital restant dû au 01/01/N	Durée résiduelle	Périodicité des remboursements (2)	Taux initial			Taux à la date de vote du budget (6)			Catégorie d'emprunt (7)	ou devises pouvant modifier l'emprunt	de l'exercice	
	Année	Profil							Taux (3)	Index (4)	Taux actuariel (5)	Taux (3)	Index (4)	Niveau de taux			En intérêts (8)	En capital
IMMOBILIERE 3 F	2020	P	Construction de 3 logts - 3 rue Marceau / 38 rue Garibaldi - DEL20201104_24	CDC	647 000,00	647 000,00	49,75	A	V	Livret A(Préfixé) + 1.05	1,550	V	Livret A(Préfixé) + 1.05	1,550	A-1	EUR	10 028,50	3 532,18
IMMOBILIERE 3 F	2020	P	Construction de 3 logts - 3 rue Marceau / 38 rue Garibaldi - DEL20201104_24	CDC	353 000,00	353 000,00	39,75	A	V	Livret A(Préfixé) + 1.05	1,550	V	Livret A(Préfixé) + 1.05	1,550	A-1	EUR	5 471,50	3 541,54
LOGEO HABITAT	2004	P	Etienne Marcel 51/53 - Construction 33 lgts - CM 25/01/2001	CDC	319 300,55	186 380,94	16,75	A	V	Livret A(Préfixé) + 0.7	2,950	V	Livret A(Préfixé) + 0.7	2,700	A-1	EUR	5 032,29	8 784,07
LOGEO HABITAT	2004	P	Etienne Marcel 51/53 - Construction 33 lgts - CM 25/01/2001	CDC	155 623,38	118 297,50	31,75	A	V	Livret A(Préfixé) + 0.7	2,950	V	Livret A(Préfixé) + 0.7	2,700	A-1	EUR	3 194,03	2 373,69
LOGEO HABITAT	2004	X	Président Wilson 87 bis - Const 20 lgt - CM 06/11/2001	Crédit Foncier	1 536 867,00	635 521,03	10,50	A	V	Livret A(Préfixé) + 1.75	4,000	V	Livret A(Préfixé) + 1.75	2,750	A-1	EUR	17 476,83	59 620,37
LOGEO SEINE ESTUAIRE	2019	P	VEFA 22 logts - 26/28/30 rue de la Dhuis - DEL20191211_68	CDC	28 000,00	28 000,00	36,42	A	F	Taux fixe à 1.68 %	1,680	F	Taux fixe à 1.68 %	1,680	A-1	EUR	470,40	0,00
LOGEO SEINE ESTUAIRE	2019	P	VEFA 22 logts - 26/28/30 rue de la Dhuis - DEL20191211_68	CDC	159 560,00	156 207,78	36,42	A	V	Livret A(Préfixé) + 1.04	1,790	V	Livret A(Préfixé) + 1.04	2,040	A-1	EUR	3 186,64	2 637,06
LOGEO SEINE ESTUAIRE	2019	P	VEFA 22 logts - 26/28/30 rue de la Dhuis - DEL20191211_68	CDC	188 270,00	185 938,21	56,42	A	V	Livret A(Préfixé) + 1.04	1,790	V	Livret A(Préfixé) + 1.04	2,040	A-1	EUR	3 793,14	1 450,86
LOGEO SEINE ESTUAIRE	2019	P	VEFA 22 logts - 26/28/30 rue de la Dhuis - DEL20191211_68	CDC	229 126,00	224 312,27	36,42	A	V	Livret A(Préfixé) + 1.04	1,790	V	Livret A(Préfixé) + 1.04	2,040	A-1	EUR	4 575,97	3 786,79
LOGEO SEINE ESTUAIRE	2019	P	VEFA 22 logts - 26/28/30 rue de la Dhuis - DEL20191211_68	CDC	36 000,00	36 000,00	36,42	A	V	Livret A(Préfixé) + 0.6	1,350	V	Livret A(Préfixé) + 0.6	1,600	A-1	EUR	576,00	0,00
LOGEO SEINE ESTUAIRE	2019	P	VEFA 22 logts - 26/28/30 rue de la Dhuis - DEL20191211_67	CDC	729 576,00	712 992,44	36,42	A	V	Livret A(Préfixé) + 0.6	1,350	V	Livret A(Préfixé) + 0.6	1,600	A-1	EUR	11 407,88	13 261,72

Envoyé en préfecture le 31/03/2023  
 Reçu en préfecture le 31/03/2023  
 Publié le 31/03/2023  
 ID : 093-219300480-20230329-DEL20230329\_6-BF



Désignation du bénéficiaire	Année de mobilisation et profil d'amortissement de l'emprunt (1)		Objet de l'emprunt garanti	Organisme prêteur ou chef de file	Montant initial	Capital restant dû au 01/01/N	Durée résiduelle	Périodicité des remboursements (2)	Taux initial			Taux à la date de vote du budget (6)			Catégorie d'emprunt (7)	ou devises pouvant modifier l'emprunt	de l'exercice	
	Année	Profil							Taux (3)	Index (4)	Taux actuariel (5)	Taux (3)	Index (4)	Niveau de taux			En intérêts (8)	En capital
LOGEO SEINE ESTUAIRE	2019	P	VEFA 22 logts - 26/28/30 rue de la Dhuis - DEL20191211_67	CDC	1 116 391,00	1 099 718,99	56,42	A	V	Livret A(Préfixé) + 0.33	1,080	V	Livret A(Préfixé) + 0.33	1,330	A-1	EUR	14 626,26	11 375,96
LOGEO SEINE ESTUAIRE	2019	P	VEFA 22 logts - 26/28/30 rue de la Dhuis - DEL20191211_67	CDC	375 874,00	366 040,81	36,42	A	V	Livret A(Préfixé) + (-0.2)	0,550	V	Livret A(Préfixé) + (-0.2)	0,800	A-1	EUR	2 928,33	8 059,73
LOGEO SEINE ESTUAIRE	2019	P	VEFA 22 logts - 26/28/30 rue de la Dhuis - DEL20191211_67	CDC	575 159,00	566 569,66	56,42	A	V	Livret A(Préfixé) + 0.33	1,080	V	Livret A(Préfixé) + 0.33	1,330	A-1	EUR	7 535,38	5 860,83
LOGEO SEINE ESTUAIRE	2019	P	VEFA 22 logts - 26/28/30 rue de la Dhuis - DEL20191211_67	CDC	126 000,00	126 000,00	36,42	A	F	Taux fixe à 1.68 %	1,680	F	Taux fixe à 1.68 %	1,680	A-1	EUR	2 116,80	0,00
LOGEO SEINE ESTUAIRE	2019	P	VEFA 22 logts - 26/28/30 rue de la Dhuis - DEL20191211_67	CDC	162 000,00	162 000,00	36,42	A	V	Livret A(Préfixé) + 0.6	1,350	V	Livret A(Préfixé) + 0.6	1,600	A-1	EUR	2 592,00	0,00
MRI FONTENAY SOUS BOIS	2014	P	Rosny 196-204 - Const EHPAD 90 lits - CM 14/12/2013	CDC	9 000 000,00	6 120 000,00	16,92	T	V	Livret A(Préfixé) + 1.11	0,523	V	Livret A(Préfixé) + 1.11	3,110	A-1	EUR	238 701,48	360 000,00
MRI FONTENAY SOUS BOIS	2014	P	Rosny 196-204 - Const EHPAD 90 lits - CM 14/12/2013	CDC	1 000 000,00	680 000,00	16,92	T	V	Livret A(Préfixé) + 0.6	0,398	V	Livret A(Préfixé) + 0.6	2,600	A-1	EUR	23 224,22	40 000,00
OPH EST ENSEMBLE HABITAT	1979	P	Saint Denis 143/173 - Ramenas 145 logts - CM 22/04/1980	CDC	120 739,62	7 223,14	1,82	A	F	Taux fixe à 1.2 %	1,200	F	Taux fixe à 1.2 %	1,200	A-1	EUR	86,68	3 589,96
OPH EST ENSEMBLE HABITAT	1978	P	Saint Denis 143/173 - Ramenas 45 logts - CM 07/11/1978	CDC	193 808,44	5 565,10	0,32	A	F	Taux fixe à 1 %	1,000	F	Taux fixe à 1 %	1,000	A-1	EUR	55,65	5 565,10
OPH EST ENSEMBLE HABITAT	2002	P	Mutualité 6/16 Allende 127/133 Demi Lune - 15 lgt - CM 25/01/2001	CDC	387 304,80	237 733,21	29,83	A	V	Livret A(Préfixé) + 0.7	3,700	V	Livret A(Préfixé) + 0.7	2,700	A-1	EUR	6 418,80	6 705,20
OPH EST ENSEMBLE HABITAT	2003	P	Paris 247 - Const 21 lgt - CM 25/01/2001	CDC	128 148,11	86 751,08	30,08	A	V	Livret A(Préfixé) + 0.7	3,700	V	Livret A(Préfixé) + 0.7	1,700	A-1	EUR	1 474,77	2 905,39
OPH EST ENSEMBLE HABITAT	2004	P	Sergent Bobillot 25/29 - Const 28 log - CM 06/11/2001	CDC	267 960,00	205 590,55	31,58	A	V	Livret A(Préfixé) + 0.7	2,950	V	Livret A(Préfixé) + 0.7	2,700	A-1	EUR	5 550,94	4 125,26

Désignation du bénéficiaire	Année de mobilisation et profil d'amortissement de l'emprunt (1)		Objet de l'emprunt garanti	Organisme prêteur ou chef de file	Montant initial	Capital restant dû au 01/01/N	Durée résiduelle	Périodicité des remboursements (2)	Taux initial			Taux à la date de vote du budget (6)			Catégorie d'emprunt (7)	ou devises pouvant modifier l'emprunt	de l'exercice	
	Année	Profil							Taux (3)	Index (4)	Taux actuariel (5)	Taux (3)	Index (4)	Niveau de taux			En intérêts (8)	En capital
OPH EST ENSEMBLE HABITAT	2005	P	Clotilde Gaillard - 80 logts - CM 15/05/2003	CDC	1 912 272,00	1 149 170,95	17,00	A	V	Livret A(Préfixé) + 0.25	2,500	V	Livret A(Préfixé) + 0.25	2,250	A-1	EUR	8 618,78	59 869,12
OPH EST ENSEMBLE HABITAT	2005	P	Clotilde Gaillard - 80 logts - CM 15/05/2003	CDC	505 449,00	386 983,74	32,00	A	V	Livret A(Préfixé) + 0.25	2,500	V	Livret A(Préfixé) + 0.25	2,250	A-1	EUR	2 902,38	10 379,09
OPH EST ENSEMBLE HABITAT	2004	P	Walwein 20/22 - Acq 15 lgt - CM 15/05/2003	CDC	505 362,00	392 086,40	31,00	A	V	Livret A(Préfixé) + 0.7	2,950	V	Livret A(Préfixé) + 0.7	2,700	A-1	EUR	4 705,04	10 122,85
OPH EST ENSEMBLE HABITAT	2004	P	Hoche 6 - Acq Amel 8 lgt - CM 19/12/2002	CDC	93 605,00	73 743,03	31,25	A	V	Livret A(Préfixé) + 0.7	2,950	V	Livret A(Préfixé) + 0.7	1,700	A-1	EUR	1 253,63	1 753,27
OPH EST ENSEMBLE HABITAT	2005	P	Clotilde Gaillard - Const 5 lgt - CM 16/12/2004	CDC	95 274,00	76 233,37	32,17	A	V	Livret A(Préfixé) + 0.7	2,950	V	Livret A(Préfixé) + 0.7	1,700	A-1	EUR	1 295,97	1 741,47
OPH EST ENSEMBLE HABITAT	2005	P	ZAC Garibaldi - Const 7 logts - CM 26/06/2003	CDC	118 698,00	94 976,10	32,17	A	V	Livret A(Préfixé) + 0.7	2,950	V	Livret A(Préfixé) + 0.7	1,700	A-1	EUR	1 614,59	2 169,63
OPH EST ENSEMBLE HABITAT	2005	P	ZAC Garibaldi PRU - construct.démol. 24 logts - CM 26/06/2003	CDC	2 064 840,00	1 257 659,59	17,17	A	V	Livret A(Préfixé) + 0.25	2,500	V	Livret A(Préfixé) + 0.25	1,250	A-1	EUR	15 720,74	62 738,09
OPH EST ENSEMBLE HABITAT	2005	P	ZAC Garibaldi PRU - construct.démol. 24 logts - CM 26/06/2003	CDC	483 575,00	376 050,30	32,17	A	V	Livret A(Préfixé) + 0.25	2,500	V	Livret A(Préfixé) + 0.25	1,250	A-1	EUR	4 700,63	9 276,36
OPH EST ENSEMBLE HABITAT	2005	P	Victor Hugo 44 - Foyer Travail. Migrants 7 lgt - CM 24/06/2004	CDC	73 188,00	58 135,69	32,33	A	V	Livret A(Préfixé) + 0.7	2,950	V	Livret A(Préfixé) + 0.7	1,700	A-1	EUR	988,31	1 328,04
OPH EST ENSEMBLE HABITAT	2005	P	Alexis Lepère 84 - Foyer Travail. Migrants 16 lgt - CM 24/06/2004	CDC	142 070,00	112 850,99	32,33	A	V	Livret A(Préfixé) + 0.7	2,950	V	Livret A(Préfixé) + 0.7	1,700	A-1	EUR	1 918,47	2 577,96
OPH EST ENSEMBLE HABITAT	2005	P	Rochebrune 19/23 - Const 2 logt - CM 24/06/2004	CDC	80 000,00	64 609,85	32,83	A	V	Livret A(Préfixé) + 0.65	2,650	V	Livret A(Préfixé) + 0.65	2,650	A-1	EUR	1 712,16	1 051,24
OPH EST ENSEMBLE HABITAT	2005	P	Rochebrune 19/23 - Const 4 logt - CM 30/06/2005	CDC	444 114,00	278 353,94	17,83	A	V	Livret A(Préfixé) + 0.5	2,500	V	Livret A(Préfixé) + 0.5	2,500	A-1	EUR	6 958,85	11 684,46
OPH EST ENSEMBLE HABITAT	2005	P	Rochebrune 19/23 - Const 4 logt - CM 26/06/2003	CDC	95 664,00	76 523,62	32,83	A	V	Livret A(Préfixé) + 0.5	2,500	V	Livret A(Préfixé) + 0.5	2,500	A-1	EUR	1 913,09	1 288,11



Désignation du bénéficiaire	Année de mobilisation et profil d'amortissement de l'emprunt (1)		Objet de l'emprunt garanti	Organisme prêteur ou chef de file	Montant initial	Capital restant dû au 01/01/N	Durée résiduelle	Périodicité des remboursements (2)	Taux initial			Taux à la date de vote du budget (6)			Catégorie d'emprunt (7)	ou devises pouvant modifier l'emprunt	de l'exercice	
	Année	Profil							Taux (3)	Index (4)	Taux actuariel (5)	Taux (3)	Index (4)	Niveau de taux			En intérêts (8)	En capital
OPH EST ENSEMBLE HABITAT	2005	P	Juliette Dodu 22 / Batteries 17 - Const 2 lgt - CM 30/06/2005	CDC	200 000,00	161 524,64	32,83	A	V	Livret A(Préfixé) + 0.65	2,650	V	Livret A(Préfixé) + 0.65	2,650	A-1	EUR	4 280,40	2 628,11
OPH EST ENSEMBLE HABITAT	2006	P	Mériel 7 - Acq Amel 8 lgt - CM 24/06/2004	CDC	231 589,00	193 470,13	33,25	A	V	Livret A(Préfixé) + 1	3,250	V	Livret A(Préfixé) + 1	2,000	A-1	EUR	3 869,40	4 027,79
OPH EST ENSEMBLE HABITAT	2006	P	Mériel 7 - Acq Amel 4 lgt - CM 24/06/2004	CDC	155 272,00	126 012,02	33,25	A	V	Livret A(Préfixé) + 0.5	2,750	V	Livret A(Préfixé) + 0.5	1,500	A-1	EUR	1 890,18	2 868,27
OPH EST ENSEMBLE HABITAT	2006	P	Mériel 7 - Acq Amel 4 lgt - CM 24/06/2004	CDC	74 283,00	48 383,47	18,25	A	V	Livret A(Préfixé) + 0.5	2,750	V	Livret A(Préfixé) + 0.5	1,500	A-1	EUR	725,75	2 219,76
OPH EST ENSEMBLE HABITAT	2007	P	Bel Air - démolition reconstruction 84 lgt - CM 05/10/2006	CDC	1 167 824,00	944 288,46	34,17	A	V	Livret A(Préfixé) + 0.65	3,400	V	Livret A(Préfixé) + 0.65	1,650	A-1	EUR	15 580,76	20 150,94
OPH EST ENSEMBLE HABITAT	2007	P	Walwein 2 - Acq Amel 4 lgt - CM 23/09/2004	CDC	138 687,00	87 132,71	19,92	A	V	Livret A(Préfixé) + (-0.2)	2,800	V	Livret A(Préfixé) + (-0.2)	1,800	A-1	EUR	1 568,39	3 658,07
OPH EST ENSEMBLE HABITAT	2007	P	Walwein 2 - Acq Amel 4 lgt - CM 23/09/2004	CDC	54 567,00	41 867,41	34,92	A	V	Livret A(Préfixé) + (-0.2)	2,800	V	Livret A(Préfixé) + (-0.2)	1,800	A-1	EUR	753,61	869,10
OPH EST ENSEMBLE HABITAT	2007	P	Valette 6/8 - Acq Amel 2 lgt - CM 29/09/2005	CDC	58 000,00	45 049,60	34,92	A	V	Livret A(Préfixé)	3,000	V	Livret A(Préfixé)	2,000	A-1	EUR	900,99	901,09
OPH EST ENSEMBLE HABITAT	2008	P	Voltaire 10 - Acq Amel 6 lgt - CM 27/09/2007	CDC	173 033,00	142 879,51	35,25	A	V	Livret A(Préfixé) + 1	4,500	V	Livret A(Préfixé) + 1	2,000	A-1	EUR	2 857,59	2 747,98
OPH EST ENSEMBLE HABITAT	2008	P	Voltaire 10 - Acq Amel 2 lgt - CM 27/09/2007	CDC	17 662,00	13 862,17	35,25	A	V	Livret A(Préfixé)	3,500	V	Livret A(Préfixé)	1,000	A-1	EUR	138,62	321,80
OPH EST ENSEMBLE HABITAT	2008	P	Bel Air Henri Schmitt - 7 logt PRU - CM 29/03/2007	CDC	80 000,00	65 070,02	35,33	A	V	Livret A(Préfixé) + 0.65	4,150	V	Livret A(Préfixé) + 0.65	1,650	A-1	EUR	1 073,66	1 337,95
OPH EST ENSEMBLE HABITAT	2008	P	Bel Air Henri Schmitt - 2 PLAI - CM 29/03/2007	CDC	150 000,00	106 635,62	25,33	A	V	Livret A(Préfixé)	3,500	V	Livret A(Préfixé)	1,000	A-1	EUR	1 066,36	3 611,62
OPH EST ENSEMBLE HABITAT	2008	P	Bel Air Henri Schmitt - 2 PLAI - CM 29/03/2007	CDC	15 000,00	11 785,53	35,33	A	V	Livret A(Préfixé)	3,500	V	Livret A(Préfixé)	1,000	A-1	EUR	117,86	273,59



Désignation du bénéficiaire	Année de mobilisation et profil d'amortissement de l'emprunt (1)		Objet de l'emprunt garanti	Organisme prêteur ou chef de file	Montant initial	Capital restant dû au 01/01/N	Durée résiduelle	Périodicité des remboursements (2)	Taux initial			Taux à la date de vote du budget (6)			Catégorie d'emprunt (7)	ou devises pouvant modifier l'emprunt	de l'exercice	
	Année	Profil							Taux (3)	Index (4)	Taux actuariel (5)	Taux (3)	Index (4)	Niveau de taux			En intérêts (8)	En capital
OPH EST ENSEMBLE HABITAT	2008	P	Voltaire 10 Energie Performance - CM 26/06/2008	CDC	174 336,00	120 908,17	25,58	A	V	Livret A(Préfixé) + (-0.3)	3,200	V	Livret A(Préfixé) + (-0.3)	1,700	A-1	EUR	2 055,44	3 736,84
OPH EST ENSEMBLE HABITAT	2009	P	Moulin à Vent 112/112 bis - CM 23/09/2004	CDC	15 000,00	9 850,03	21,00	A	V	Livret A(Préfixé) + (-0.7)	3,300	V	Livret A(Préfixé) + (-0.7)	1,300	A-1	EUR	-19,70	447,73
OPH EST ENSEMBLE HABITAT	2009	P	Moulin à Vent 112/112 bis - CM 23/09/2004	CDC	72 872,00	56 240,72	36,00	A	V	Livret A(Préfixé) + (-0.7)	3,300	V	Livret A(Préfixé) + (-0.7)	1,300	A-1	EUR	-112,48	1 520,02
OPH EST ENSEMBLE HABITAT	2008	P	Villiers Papillon - 11 lgt - CM 15/05/2003	CDC	413 171,00	333 406,84	35,83	A	V	Livret A(Préfixé) + 0.6	4,600	V	Livret A(Préfixé) + 0.6	2,600	A-1	EUR	8 668,58	5 705,09
OPH EST ENSEMBLE HABITAT	2008	P	Villiers Papillon - 4 Lgts - CM 24/06/2004	CDC	466 668,00	292 516,88	20,83	A	V	Livret A(Préfixé) + (-0.7)	3,300	V	Livret A(Préfixé) + (-0.7)	1,300	A-1	EUR	3 802,72	12 204,21
OPH EST ENSEMBLE HABITAT	2008	P	Villiers Papillon - 4 Lgts - CM 24/06/2004	CDC	165 000,00	123 901,02	35,83	A	V	Livret A(Préfixé) + (-0.7)	3,300	V	Livret A(Préfixé) + (-0.7)	1,300	A-1	EUR	1 610,71	2 720,85
OPH EST ENSEMBLE HABITAT	2008	P	Villiers Papillon - 8 Lgts - CM 18/01/2005	CDC	954 554,00	633 367,01	20,83	A	V	Livret A(Préfixé) + 0.25	4,250	V	Livret A(Préfixé) + 0.25	2,250	A-1	EUR	14 250,76	23 925,89
OPH EST ENSEMBLE HABITAT	2008	P	Villiers Papillon - 8 lgt - CM 18/01/2005	CDC	494 100,00	391 485,16	35,92	A	V	Livret A(Préfixé) + 0.25	4,250	V	Livret A(Préfixé) + 0.25	2,250	A-1	EUR	8 808,42	7 174,05
OPH EST ENSEMBLE HABITAT	2009	P	Aristide Briand 16 - 54 logts Palulos- CM 26/06/2008	CDC	397 316,00	210 836,65	11,00	A	V	Livret A(Préfixé) + 0.25	4,250	V	Livret A(Préfixé) + 0.25	2,250	A-1	EUR	1 581,27	16 856,71
OPH EST ENSEMBLE HABITAT	2009	P	Voltaire 10 - 10 PLUS - CM 26/06/2008	CDC	640 725,00	484 372,00	26,00	A	V	Livret A(Préfixé) + 0.6	4,600	V	Livret A(Préfixé) + 0.6	2,600	A-1	EUR	5 328,09	15 505,11
OPH EST ENSEMBLE HABITAT	2009	P	Voltaire 10 - 10 PLUS - CM 26/06/2008	CDC	218 030,00	179 904,58	36,00	A	V	Livret A(Préfixé) + 0.6	4,600	V	Livret A(Préfixé) + 0.6	2,600	A-1	EUR	1 978,95	3 966,08
OPH EST ENSEMBLE HABITAT	2009	P	Voltaire 10 - 5 PLAİ bonifié - CM 26/06/2008	CDC	106 144,00	74 807,34	26,00	A	V	Livret A(Préfixé) + (-0.7)	3,300	V	Livret A(Préfixé) + (-0.7)	1,300	A-1	EUR	-149,61	2 770,64
OPH EST ENSEMBLE HABITAT	2009	P	Voltaire 10 - 5 PLAİ bonifié - CM 26/06/2008	CDC	109 015,00	84 134,97	36,00	A	V	Livret A(Préfixé) + (-0.7)	3,300	V	Livret A(Préfixé) + (-0.7)	1,300	A-1	EUR	-168,27	2 273,92





Désignation du bénéficiaire	Année de mobilisation et profil d'amortissement de l'emprunt (1)		Objet de l'emprunt garanti	Organisme prêteur ou chef de file	Montant initial	Capital restant dû au 01/01/N	Durée résiduelle	Périodicité des remboursements (2)	Taux initial			Taux à la date de vote du budget (6)			Catégorie d'emprunt (7)	ou devises pouvant modifier l'emprunt	de l'exercice	
	Année	Profil							Taux (3)	Index (4)	Taux actuariel (5)	Taux (3)	Index (4)	Niveau de taux			En intérêts (8)	En capital
OPH EST ENSEMBLE HABITAT	2009	P	Carnot / Molière îlot - CM 13/12/2007	CDC	862 472,00	652 007,11	26,00	A	V	Livret A(Préfixé) + 0.6	4,600	V	Livret A(Préfixé) + 0.6	2,600	A-1	EUR	7 172,08	20 871,23
OPH EST ENSEMBLE HABITAT	2009	P	Carnot / Molière îlot - CM 13/12/2007	CDC	94 000,00	77 562,87	36,00	A	V	Livret A(Préfixé) + 0.6	4,600	V	Livret A(Préfixé) + 0.6	2,600	A-1	EUR	853,19	1 709,91
OPH EST ENSEMBLE HABITAT	2009	P	Carnot / Molière îlot - CM 13/12/2007	CDC	500 566,00	352 784,97	26,00	A	V	Livret A(Préfixé) + (-0.7)	3,300	V	Livret A(Préfixé) + (-0.7)	1,300	A-1	EUR	-705,57	13 066,11
OPH EST ENSEMBLE HABITAT	2009	P	Carnot / Molière îlot - CM 13/12/2007	CDC	55 000,00	42 447,59	36,00	A	V	Livret A(Préfixé) + (-0.7)	3,300	V	Livret A(Préfixé) + (-0.7)	1,300	A-1	EUR	-84,90	1 147,23
OPH EST ENSEMBLE HABITAT	2009	P	Colonel Fabien 41/43 - Foyer Ramenas - CM 18/12/2008	CDC	7 833,00	5 878,76	26,50	A	V	Livret A(Préfixé) + 0.6	2,350	V	Livret A(Préfixé) + 0.6	1,600	A-1	EUR	94,06	175,79
OPH EST ENSEMBLE HABITAT	2009	P	Colonel Fabien 41/43 - Foyer Ramenas - CM 18/12/2008	CDC	42 195,00	22 179,55	11,50	A	V	Livret A(Préfixé) + 0.25	2,000	V	Livret A(Préfixé) + 0.25	1,250	A-1	EUR	277,24	1 724,65
OPH EST ENSEMBLE HABITAT	2009	P	Président Wilson - Cité Espoir Réhab - CM 28/05/2009	CDC	6 289 500,00	1 070 541,72	1,75	A	F	Taux fixe à 1.9 %	1,900	F	Taux fixe à 1.9 %	1,900	A-1	EUR	20 340,29	530 233,62
OPH EST ENSEMBLE HABITAT	2009	P	Groupe Edouard Branly - Réhab - CM 25/06/2009	CDC	1 038 500,00	176 764,05	1,83	A	F	Taux fixe à 1.9 %	1,900	F	Taux fixe à 1.9 %	1,900	A-1	EUR	3 358,52	87 550,30
OPH EST ENSEMBLE HABITAT	2009	P	Groupe Jules Verne - Réhab - CM 25/06/2009	CDC	1 391 000,00	236 763,40	1,83	A	F	Taux fixe à 1.9 %	1,900	F	Taux fixe à 1.9 %	1,900	A-1	EUR	4 498,50	117 267,67
OPH EST ENSEMBLE HABITAT	2010	P	Bel Air L. de Tillemont P. Doumer - Const - CM 22/10/2009	CDC	1 491 481,00	1 179 083,53	27,25	A	V	Livret A(Préfixé) + 0.6	1,850	V	Livret A(Préfixé) + 0.6	1,600	A-1	EUR	18 865,34	32 066,88
OPH EST ENSEMBLE HABITAT	2010	P	Bel Air L. de Tillemont P. Doumer - Const - CM 22/10/2009	CDC	773 121,00	662 473,70	37,25	A	V	Livret A(Préfixé) + 0.6	1,850	V	Livret A(Préfixé) + 0.6	1,600	A-1	EUR	10 599,58	11 831,31
OPH EST ENSEMBLE HABITAT	2010	P	Bel Air L. de Tillemont P. Doumer - Const - CM 22/10/2009	CDC	1 139 376,00	863 219,08	27,25	A	V	Livret A(Préfixé) + (-0.2)	1,050	V	Livret A(Préfixé) + (-0.2)	0,800	A-1	EUR	6 905,75	26 513,76
OPH EST ENSEMBLE HABITAT	2010	P	Bel Air L. de Tillemont P. Doumer - Const - CM 22/10/2009	CDC	285 508,00	234 786,87	37,25	A	V	Livret A(Préfixé) + (-0.2)	1,050	V	Livret A(Préfixé) + (-0.2)	0,800	A-1	EUR	1 878,29	4 999,09

Désignation du bénéficiaire	Année de mobilisation et profil d'amortissement de l'emprunt (1)		Objet de l'emprunt garanti	Organisme prêteur ou chef de file	Montant initial	Capital restant dû au 01/01/N	Durée résiduelle	Périodicité des remboursements (2)	Taux initial			Taux à la date de vote du budget (6)			Catégorie d'emprunt (7)	ou devises pouvant modifier l'emprunt	de l'exercice	
	Année	Profil							Taux (3)	Index (4)	Taux actuariel (5)	Taux (3)	Index (4)	Niveau de taux			En intérêts (8)	En capital
OPH EST ENSEMBLE HABITAT	2010	P	Moulin à Vent / Midi - Const 12 maisons - CM 24/09/2009	CDC	733 864,00	580 152,87	27,33	A	V	Livret A(Préfixé) + 0.6	1,850	V	Livret A(Préfixé) + 0.6	1,600	A-1	EUR	9 282,45	15 778,09
OPH EST ENSEMBLE HABITAT	2010	P	Moulin à Vent / Midi - Const 12 maisons - CM 24/09/2009	CDC	496 524,00	425 462,61	37,33	A	V	Livret A(Préfixé) + 0.6	1,850	V	Livret A(Préfixé) + 0.6	1,600	A-1	EUR	6 807,40	7 598,46
OPH EST ENSEMBLE HABITAT	2010	P	Moulin à Vent / Midi - Const 12 maisons - CM 24/09/2009	CDC	362 184,00	274 399,45	27,33	A	V	Livret A(Préfixé) + (-0.2)	1,050	V	Livret A(Préfixé) + (-0.2)	0,800	A-1	EUR	2 195,20	8 428,17
OPH EST ENSEMBLE HABITAT	2010	P	Moulin à Vent / Midi - Const 12 maisons - CM 24/09/2009	CDC	246 573,00	202 768,76	37,33	A	V	Livret A(Préfixé) + (-0.2)	1,050	V	Livret A(Préfixé) + (-0.2)	0,800	A-1	EUR	1 622,15	4 317,35
OPH EST ENSEMBLE HABITAT	2012	P	Bel Air Nord - Const 12 lgt - CM 06/05/2010	CDC	909 146,83	729 782,31	29,33	A	V	Livret A(Préfixé) + 0.05	2,300	V	Livret A(Préfixé) + 0.05	1,050	A-1	EUR	7 662,71	19 848,85
OPH EST ENSEMBLE HABITAT	2012	P	Bel Air Nord - Const 12 lgt - CM 06/05/2010	CDC	290 874,19	251 098,65	39,33	A	V	Livret A(Préfixé) + 0.25	2,500	V	Livret A(Préfixé) + 0.25	1,250	A-1	EUR	3 138,73	4 520,70
OPH EST ENSEMBLE HABITAT	2012	P	Bel Air Nord - Const 12 lgt - CM 06/05/2010	CDC	411 678,98	323 604,60	29,33	A	V	Livret A(Préfixé) + (-0.4)	1,850	V	Livret A(Préfixé) + (-0.4)	0,600	A-1	EUR	1 941,63	9 465,79
OPH EST ENSEMBLE HABITAT	2012	P	Bel Air Nord - Const 12 lgt - CM 06/05/2010	CDC	133 333,67	112 835,29	39,33	A	V	Livret A(Préfixé) + (-0.2)	2,050	V	Livret A(Préfixé) + (-0.2)	0,800	A-1	EUR	902,68	2 253,81
OPH EST ENSEMBLE HABITAT	2012	P	Bel Air Nord - Const 20 lgts - CM 06/05/2010	CDC	725 121,68	582 063,25	29,33	A	V	Livret A(Préfixé) + 0.05	2,300	V	Livret A(Préfixé) + 0.05	1,050	A-1	EUR	6 111,66	15 831,14
OPH EST ENSEMBLE HABITAT	2012	P	Bel Air Nord - Const 20 lgts - CM 06/05/2010	CDC	117 721,11	101 623,36	39,33	A	V	Livret A(Préfixé) + 0.25	2,500	V	Livret A(Préfixé) + 0.25	1,250	A-1	EUR	1 270,29	1 829,59
OPH EST ENSEMBLE HABITAT	2012	P	Bel Air Nord - Const 20 lgts - CM 06/05/2010	CDC	443 745,88	361 744,80	29,33	A	V	Livret A(Préfixé) + 0.4	2,650	V	Livret A(Préfixé) + 0.4	1,400	A-1	EUR	5 064,43	9 285,98
OPH EST ENSEMBLE HABITAT	2012	P	Bel Air Nord - Const 20 lgts - CM 06/05/2010	CDC	71 873,15	62 944,73	39,33	A	V	Livret A(Préfixé) + 0.6	2,850	V	Livret A(Préfixé) + 0.6	1,600	A-1	EUR	1 007,12	1 042,42
OPH EST ENSEMBLE HABITAT	2012	P	Bel Air Nord - Const 20 lgts - CM 06/05/2010	CDC	555 259,29	436 467,39	29,33	A	V	Livret A(Préfixé) + (-0.4)	1,850	V	Livret A(Préfixé) + (-0.4)	0,600	A-1	EUR	2 618,80	12 767,16



Désignation du bénéficiaire	Année de mobilisation et profil d'amortissement de l'emprunt (1)		Objet de l'emprunt garanti	Organisme prêteur ou chef de file	Montant initial	Capital restant dû au 01/01/N	Durée résiduelle	Périodicité des remboursements (2)	Taux initial			Taux à la date de vote du budget (6)			Catégorie d'emprunt (7)	ou devises pouvant modifier l'emprunt	de l'exercice	
	Année	Profil							Taux (3)	Index (4)	Taux actuariel (5)	Taux (3)	Index (4)	Niveau de taux			En intérêts (8)	En capital
OPH EST ENSEMBLE HABITAT	2012	P	Bel Air Nord - Const 20 lgts - CM 06/05/2010	CDC	90 633,51	76 699,75	39,33	A	V	Livret A(Préfixé) + (-0.2)	2,050	V	Livret A(Préfixé) + (-0.2)	0,800	A-1	EUR	613,60	1 532,02
OPH EST ENSEMBLE HABITAT	2010	P	Clos Français - Acq 581 logements Icade - CM 24/06/2010	CDC	34 292 500,00	26 428 848,13	27,58	A	V	Livret A(Préfixé) + 0.51	1,760	V	Livret A(Préfixé) + 0.51	2,510	A-1	EUR	663 364,09	549 111,19
OPH EST ENSEMBLE HABITAT	2010	P	Paul Doumer - Acq 30 logements Icade - CM 24/06/2010	CDC	991 000,00	736 051,77	27,58	A	V	Livret A(Préfixé) + (-0.2)	1,050	V	Livret A(Préfixé) + (-0.2)	1,800	A-1	EUR	13 248,93	17 454,98
OPH EST ENSEMBLE HABITAT	2012	P	Paris 63 - Const VEFA 35 lgt - CM 24/06/2010	CDC	1 166 859,58	934 883,63	29,58	A	V	Livret A(Préfixé) + 0.4	2,650	V	Livret A(Préfixé) + 0.4	2,400	A-1	EUR	22 437,21	17 616,71
OPH EST ENSEMBLE HABITAT	2012	P	Paris 63 - Const VEFA 35 lgt - CM 24/06/2010	CDC	1 226 996,17	1 055 592,45	39,58	A	V	Livret A(Préfixé) + 0.6	2,850	V	Livret A(Préfixé) + 0.6	2,600	A-1	EUR	27 445,40	10 411,43
OPH EST ENSEMBLE HABITAT	2012	P	Paris 63 - Const VEFA 35 lgt - CM 24/06/2010	CDC	910 803,83	704 117,00	29,58	A	V	Livret A(Préfixé) + (-0.4)	1,850	V	Livret A(Préfixé) + (-0.4)	1,600	A-1	EUR	11 265,87	15 621,79
OPH EST ENSEMBLE HABITAT	2012	P	Paris 63 - Const VEFA 35 lgt - CM 24/06/2010	CDC	938 877,79	781 152,18	39,58	A	V	Livret A(Préfixé) + (-0.2)	2,050	V	Livret A(Préfixé) + (-0.2)	1,800	A-1	EUR	14 060,74	10 134,47
OPH EST ENSEMBLE HABITAT	2010	P	Bel Air Nord - Réhab 176 lgt - CM 24/06/2010	CDC	2 464 000,00	623 252,97	2,75	A	F	Taux fixe à 1.9 %	1,900	F	Taux fixe à 1.9 %	1,900	A-1	EUR	11 841,81	203 853,26
OPH EST ENSEMBLE HABITAT	2012	P	Docteur Calmette 12/14 - Const 5 lgt - CM 24/06/2010	CDC	558 332,00	451 385,86	29,17	A	V	Livret A(Préfixé) + 0.6	2,850	V	Livret A(Préfixé) + 0.6	1,600	A-1	EUR	7 222,17	11 840,69
OPH EST ENSEMBLE HABITAT	2012	P	Docteur Calmette 12/14 - Const 5 lgt - CM 24/06/2010	CDC	250 299,00	215 388,47	39,17	A	V	Livret A(Préfixé) + 0.6	2,850	V	Livret A(Préfixé) + 0.6	1,600	A-1	EUR	3 446,22	3 885,69
OPH EST ENSEMBLE HABITAT	2012	P	Docteur Calmette 12/14 - Const 5 lgt - CM 24/06/2010	CDC	390 445,00	315 656,88	29,17	A	V	Livret A(Préfixé) + 0.6	2,850	V	Livret A(Préfixé) + 0.6	1,600	A-1	EUR	5 050,51	8 280,26
OPH EST ENSEMBLE HABITAT	2012	P	Docteur Calmette 12/14 - Const 5 lgt - CM 24/06/2010	CDC	237 490,00	197 819,52	39,17	A	V	Livret A(Préfixé) + (-0.2)	2,050	V	Livret A(Préfixé) + (-0.2)	0,800	A-1	EUR	1 582,56	4 215,92
OPH EST ENSEMBLE HABITAT	2012	P	Docteur Calmette 12/14 - Const 5 lgt - CM 24/06/2010	CDC	328 806,00	256 929,57	29,17	A	V	Livret A(Préfixé) + (-0.2)	2,050	V	Livret A(Préfixé) + (-0.2)	0,800	A-1	EUR	2 055,44	7 611,72

Désignation du bénéficiaire	Année de mobilisation et profil d'amortissement de l'emprunt (1)		Objet de l'emprunt garanti	Organisme prêteur ou chef de file	Montant initial	Capital restant dû au 01/01/N	Durée résiduelle	Périodicité des remboursements (2)	Taux initial			Taux à la date de vote du budget (6)			Catégorie d'emprunt (7)	ou devises pouvant modifier l'emprunt	de l'exercice	
	Année	Profil							Taux (3)	Index (4)	Taux actuariel (5)	Taux (3)	Index (4)	Niveau de taux			En intérêts (8)	En capital
OPH EST ENSEMBLE HABITAT	2011	P	Voltaire 10 bis - CM 21/10/2010	CDC	173 137,00	137 011,68	28,25	A	V	Livret A(Préfixé) + 0.6	2,600	V	Livret A(Préfixé) + 0.6	1,600	A-1	EUR	2 192,19	3 749,94
OPH EST ENSEMBLE HABITAT	2011	P	Voltaire 10 bis - CM 21/10/2010	CDC	76 863,00	58 609,51	28,25	A	V	Livret A(Préfixé) + (-0.2)	1,800	V	Livret A(Préfixé) + (-0.2)	0,800	A-1	EUR	468,88	1 803,67
OPH EST ENSEMBLE HABITAT	2013	P	Raspail 5/13 - Acq VEFA 14 lgt - CM 16/12/2010	CDC	976 676,00	849 083,10	40,33	A	V	Livret A(Préfixé) + 0.6	2,350	V	Livret A(Préfixé) + 0.6	1,600	A-1	EUR	13 585,33	14 813,55
OPH EST ENSEMBLE HABITAT	2013	P	Raspail 5/13 - Acq VEFA 14 lgt - CM 16/12/2010	CDC	1 193 716,00	975 213,88	30,33	A	V	Livret A(Préfixé) + 0.4	2,150	V	Livret A(Préfixé) + 0.4	1,400	A-1	EUR	13 652,99	25 340,57
OPH EST ENSEMBLE HABITAT	2013	P	Raspail 5/13 - Acq VEFA 14 lgt - CM 16/12/2010	CDC	348 695,00	294 252,78	40,33	A	V	Livret A(Préfixé) + (-0.2)	1,550	V	Livret A(Préfixé) + (-0.2)	0,800	A-1	EUR	2 354,02	6 092,53
OPH EST ENSEMBLE HABITAT	2013	P	Raspail 5/13 - Acq VEFA 14 lgt - CM 16/12/2010	CDC	426 182,00	337 245,57	30,33	A	V	Livret A(Préfixé) + (-0.4)	1,350	V	Livret A(Préfixé) + (-0.4)	0,600	A-1	EUR	2 023,47	9 931,01
OPH EST ENSEMBLE HABITAT	2013	P	Jean Jacques Rousseau - Acq VEFA 22 lgt - CM 31/03/2011	CDC	712 600,00	579 901,90	30,58	A	V	Livret A(Préfixé) + 0.4	1,650	V	Livret A(Préfixé) + 0.4	2,400	A-1	EUR	13 917,65	12 816,39
OPH EST ENSEMBLE HABITAT	2013	P	Jean Jacques Rousseau - Acq VEFA 22 lgt - CM 31/03/2011	CDC	775 359,00	671 720,78	40,58	A	V	Livret A(Préfixé) + 0.6	1,850	V	Livret A(Préfixé) + 0.6	2,600	A-1	EUR	17 464,74	9 367,22
OPH EST ENSEMBLE HABITAT	2013	P	Jean Jacques Rousseau - Acq VEFA 22 lgt - CM 31/03/2011	CDC	283 149,00	223 073,74	30,58	A	V	Livret A(Préfixé) + (-0.4)	0,850	V	Livret A(Préfixé) + (-0.4)	1,600	A-1	EUR	3 569,18	5 614,52
OPH EST ENSEMBLE HABITAT	2013	P	Jean Jacques Rousseau - Acq VEFA 22 lgt - CM 31/03/2011	CDC	308 086,00	258 916,60	40,58	A	V	Livret A(Préfixé) + (-0.2)	1,050	V	Livret A(Préfixé) + (-0.2)	1,800	A-1	EUR	4 660,50	4 323,03
OPH EST ENSEMBLE HABITAT	2013	P	Marceau 85/91 - Acq - CM 31/03/2011	CDC	1 579 619,00	1 285 467,38	30,58	A	V	Livret A(Préfixé) + 0.4	1,650	V	Livret A(Préfixé) + 0.4	2,400	A-1	EUR	30 851,22	28 410,08
OPH EST ENSEMBLE HABITAT	2013	P	Marceau 85/91 - Acq - CM 31/03/2011	CDC	1 634 830,00	1 416 310,73	40,58	A	V	Livret A(Préfixé) + 0.6	1,850	V	Livret A(Préfixé) + 0.6	2,600	A-1	EUR	36 824,08	19 750,60
OPH EST ENSEMBLE HABITAT	2013	P	Marceau 85/91 - Acq - CM 31/03/2011	CDC	707 954,00	557 748,54	30,58	A	V	Livret A(Préfixé) + (-0.4)	0,850	V	Livret A(Préfixé) + (-0.4)	1,600	A-1	EUR	8 923,98	14 037,92



Désignation du bénéficiaire	Année de mobilisation et profil d'amortissement de l'emprunt (1)		Objet de l'emprunt garanti	Organisme prêteur ou chef de file	Montant initial	Capital restant dû au 01/01/N	Durée résiduelle	Périodicité des remboursements (2)	Taux initial			Taux à la date de vote du budget (6)			Catégorie d'emprunt (7)	ou devises pouvant modifier l'emprunt	de l'exercice	
	Année	Profil							Taux (3)	Index (4)	Taux actuariel (5)	Taux (3)	Index (4)	Niveau de taux			En intérêts (8)	En capital
OPH EST ENSEMBLE HABITAT	2013	P	Marceau 85/91 - Acq - CM 31/03/2011	CDC	732 699,00	615 762,90	40,58	A	V	Livret A(Préfixé) + (-0.2)	1,050	V	Livret A(Préfixé) + (-0.2)	1,800	A-1	EUR	11 083,73	10 281,15
OPH EST ENSEMBLE HABITAT	2013	P	Fédération 38 - Acq VEFA 15 lgt - CM 23/06/2011	CDC	584 642,00	506 495,92	40,83	A	V	Livret A(Préfixé) + 0.6	1,850	V	Livret A(Préfixé) + 0.6	2,600	A-1	EUR	13 168,89	7 063,14
OPH EST ENSEMBLE HABITAT	2013	P	Fédération 38 - Acq VEFA 15 lgt - CM 23/06/2011	CDC	687 786,00	563 949,72	30,83	A	V	Livret A(Préfixé) + 0.6	1,850	V	Livret A(Préfixé) + 0.6	2,600	A-1	EUR	14 662,69	12 058,22
OPH EST ENSEMBLE HABITAT	2013	P	Fédération 38 - Acq VEFA 3 logts - CM 23/06/2011	CDC	249 261,00	209 479,87	40,83	A	V	Livret A(Préfixé) + (-0.2)	1,050	V	Livret A(Préfixé) + (-0.2)	1,800	A-1	EUR	3 770,64	3 497,60
OPH EST ENSEMBLE HABITAT	2013	P	Fédération 38 - Acq VEFA 15 lgt - CM 23/06/2011	CDC	290 075,00	230 467,02	30,83	A	V	Livret A(Préfixé) + (-0.2)	1,050	V	Livret A(Préfixé) + (-0.2)	1,800	A-1	EUR	4 148,41	5 617,14
OPH EST ENSEMBLE HABITAT	2014	P	Fédération 38 - Acq VEFA - CM 23/06/2011	CDC	181 168,00	160 884,57	41,08	A	V	Livret A(Préfixé) + 0.82	2,070	V	Livret A(Préfixé) + 0.82	1,820	A-1	EUR	2 928,10	2 584,39
OPH EST ENSEMBLE HABITAT	2014	P	Fédération 38 - Acq VEFA - CM 23/06/2011	CDC	44 236,00	37 475,41	31,08	A	V	Livret A(Préfixé) + 0.82	2,070	V	Livret A(Préfixé) + 0.82	1,820	A-1	EUR	682,05	873,33
OPH EST ENSEMBLE HABITAT	2013	P	Convention 6/8 - Const 19 lgt - CM 17/11/2011	CDC	366 988,00	319 044,69	40,50	A	V	Livret A(Préfixé) + 0.6	2,350	V	Livret A(Préfixé) + 0.6	1,600	A-1	EUR	5 104,72	5 566,22
OPH EST ENSEMBLE HABITAT	2013	P	Convention 6/8 - Const 19 lgt - CM 17/11/2011	CDC	1 118 554,00	920 617,42	30,50	A	V	Livret A(Préfixé) + 0.6	2,350	V	Livret A(Préfixé) + 0.6	1,600	A-1	EUR	14 729,88	23 170,94
OPH EST ENSEMBLE HABITAT	2013	P	Convention 6/8 - Const 19 lgt - CM 17/11/2011	CDC	108 494,00	91 554,73	40,50	A	V	Livret A(Préfixé) + (-0.2)	1,550	V	Livret A(Préfixé) + (-0.2)	0,800	A-1	EUR	732,44	1 895,65
OPH EST ENSEMBLE HABITAT	2013	P	Convention 6/8 - Const 19 lgt - CM 17/11/2011	CDC	330 684,00	263 858,72	30,50	A	V	Livret A(Préfixé) + (-0.2)	1,550	V	Livret A(Préfixé) + (-0.2)	0,800	A-1	EUR	2 110,87	7 533,54
OPH EST ENSEMBLE HABITAT	2011	P	Eglise 33 - 3 logts REAM 57 - CM 25/11/1986	CDC	2 658,40	1 028,65	6,17	A	V	Livret A(Préfixé) + 0.57	2,820	V	Livret A(Préfixé) + 0.57	1,570	A-1	EUR	16,15	148,05
OPH EST ENSEMBLE HABITAT	2011	P	Romainville 4 - 6 logts REAM 58 - CM 25/11/1986	CDC	3 102,70	1 200,55	6,17	A	V	Livret A(Préfixé) + 0.57	2,820	V	Livret A(Préfixé) + 0.57	1,570	A-1	EUR	18,85	172,80

Désignation du bénéficiaire	Année de mobilisation et profil d'amortissement de l'emprunt (1)		Objet de l'emprunt garanti	Organisme prêteur ou chef de file	Montant initial	Capital restant dû au 01/01/N	Durée résiduelle	Périodicité des remboursements (2)	Taux initial			Taux à la date de vote du budget (6)			Catégorie d'emprunt (7)	ou devises pouvant modifier l'emprunt	de l'exercice	
	Année	Profil							Taux (3)	Index (4)	Taux actuariel (5)	Taux (3)	Index (4)	Niveau de taux			En intérêts (8)	En capital
OPH EST ENSEMBLE HABITAT	2011	P	Fédération 10/16 Vincennes 25 - 35 logts REAM 61 - CM 10/12/1985	CDC	65 893,27	25 496,70	6,17	A	V	Livret A(Préfixé) + 0.57	2,820	V	Livret A(Préfixé) + 0.57	1,570	A-1	EUR	400,30	3 669,77
OPH EST ENSEMBLE HABITAT	2011	P	Capitaine Dreyfus 10 - 4 logts REAM 66 - CM 06/05/1985	CDC	124 401,90	48 136,04	6,25	A	V	Livret A(Préfixé) + 0.57	2,820	V	Livret A(Préfixé) + 0.57	1,570	A-1	EUR	755,74	6 928,28
OPH EST ENSEMBLE HABITAT	2011	P	Capitaine Dreyfus 11 - 6 logts REAM 67 - CM 25/06/1985	CDC	144 850,45	56 048,38	6,25	A	V	Livret A(Préfixé) + 0.57	2,820	V	Livret A(Préfixé) + 0.57	1,570	A-1	EUR	879,96	8 067,12
OPH EST ENSEMBLE HABITAT	2011	P	Marceau 58/64 - 13 logts REAM 70 - CM 25/11/1986	CDC	466 441,79	181 620,44	6,75	A	V	Livret A(Préfixé) + 0.59	2,840	V	Livret A(Préfixé) + 0.59	2,590	A-1	EUR	4 703,97	24 391,47
OPH EST ENSEMBLE HABITAT	2011	P	Clotilde Gaillard 20 - 29 logts REAM 77 - CM 25/11/1986	CDC	594 335,90	250 231,32	7,58	A	V	Livret A(Préfixé) + 0.58	2,830	V	Livret A(Préfixé) + 0.58	2,580	A-1	EUR	6 455,97	29 119,66
OPH EST ENSEMBLE HABITAT	2011	P	Clotilde Gaillard 20 - 29 logts REAM 78 - CM 25/11/1986	CDC	2 435,28	1 087,79	8,17	A	V	Livret A(Préfixé) + 0.56	2,810	V	Livret A(Préfixé) + 0.56	1,560	A-1	EUR	16,97	122,29
OPH EST ENSEMBLE HABITAT	2014	P	Meuniers 40/48 - Acq VEFA 5 logt - CM 10/05/2012	CDC	392 080,00	350 151,83	41,58	A	V	Livret A(Préfixé) + 1.07	2,070	V	Livret A(Préfixé) + 1.07	3,070	A-1	EUR	10 749,66	4 197,67
OPH EST ENSEMBLE HABITAT	2014	P	Meuniers 40/48 - Acq VEFA 5 logt - CM 10/05/2012	CDC	1 488 427,00	1 249 536,24	31,58	A	V	Livret A(Préfixé) + 0.6	1,600	V	Livret A(Préfixé) + 0.6	2,600	A-1	EUR	32 487,94	25 508,60
OPH EST ENSEMBLE HABITAT	2014	P	Meuniers 40/48 - Acq VEFA 5 logt - CM 10/05/2012	CDC	1 272 765,00	1 120 633,56	41,58	A	V	Livret A(Préfixé) + 0.6	1,600	V	Livret A(Préfixé) + 0.6	2,600	A-1	EUR	29 136,47	15 027,10
OPH EST ENSEMBLE HABITAT	2014	P	Meuniers 40/48 - Acq VEFA 5 logt - CM 10/05/2012	CDC	355 264,00	289 945,86	31,58	A	V	Livret A(Préfixé) + (-0.2)	0,800	V	Livret A(Préfixé) + (-0.2)	1,800	A-1	EUR	5 219,03	6 779,54
OPH EST ENSEMBLE HABITAT	2014	P	Meuniers 40/48 - Acq VEFA 5 logt - CM 10/05/2012	CDC	303 789,00	260 281,59	41,58	A	V	Livret A(Préfixé) + (-0.2)	0,800	V	Livret A(Préfixé) + (-0.2)	1,800	A-1	EUR	4 685,07	4 200,09
OPH EST ENSEMBLE HABITAT	2014	P	Mare à l'âne - Rehab 54 lgt - CM 25/06/2012	CDC	256 000,00	159 426,36	11,00	A	V	Livret A(Préfixé) + 0.15	1,400	V	Livret A(Préfixé) + 0.15	2,150	A-1	EUR	1 036,27	12 817,24
OPH EST ENSEMBLE HABITAT	2014	P	Mare à L'âne - Réhab 54 lgt - CM 25/06/2012	CDC	124 000,00	77 222,15	11,00	A	V	Livret A(Préfixé) + 0.15	1,400	V	Livret A(Préfixé) + 0.15	2,150	A-1	EUR	501,94	6 208,35

Désignation du bénéficiaire	Année de mobilisation et profil d'amortissement de l'emprunt (1)		Objet de l'emprunt garanti	Organisme prêteur ou chef de file	Montant initial	Capital restant dû au 01/01/N	Durée résiduelle	Périodicité des remboursements (2)	Taux initial			Taux à la date de vote du budget (6)			Catégorie d'emprunt (7)	ou devises pouvant modifier l'emprunt	de l'exercice	
	Année	Profil							Taux (3)	Index (4)	Taux actuariel (5)	Taux (3)	Index (4)	Niveau de taux			En intérêts (8)	En capital
OPH EST ENSEMBLE HABITAT	2014	P	Mare à L'âne - Réhab 54 lgt - CM 25/06/2012	CDC	465 000,00	289 583,07	11,00	A	V	Livret A(Préfixé) + 0.15	1,400	V	Livret A(Préfixé) + 0.15	2,150	A-1	EUR	1 882,29	23 281,32
OPH EST ENSEMBLE HABITAT	2014	P	Théophile Sueur 148/170 - Réhab 18 lgt - CM 25/06/2012	CDC	806 000,00	501 343,31	11,50	A	V	Livret A(Préfixé) + 0.15	1,400	V	Livret A(Préfixé) + 0.15	1,150	A-1	EUR	5 765,45	39 201,56
OPH EST ENSEMBLE HABITAT	2014	P	Théophile Sueur 148/170 - Réhab 18 lgt - CM 25/06/2012	CDC	315 000,00	195 934,43	11,50	A	V	Livret A(Préfixé) + 0.15	1,400	V	Livret A(Préfixé) + 0.15	1,150	A-1	EUR	2 253,25	15 320,70
OPH EST ENSEMBLE HABITAT	2014	P	Théophile Sueur 148/170 - Réhab 54 lgt - CM 25/06/2012	CDC	837 000,00	520 625,75	11,50	A	V	Livret A(Préfixé) + 0.15	1,400	V	Livret A(Préfixé) + 0.15	1,150	A-1	EUR	5 987,20	40 709,31
OPH EST ENSEMBLE HABITAT	2014	P	Théophile Sueur 148/170 - Réhab 54 lgt - CM 25/06/2012	CDC	837 000,00	520 625,75	11,50	A	V	Livret A(Préfixé) + 0.15	1,400	V	Livret A(Préfixé) + 0.15	1,150	A-1	EUR	5 987,20	40 709,31
OPH EST ENSEMBLE HABITAT	2014	P	Théophile Sueur 148/170 - Réhab 81 lgt - CM 25/06/2012	CDC	1 255 500,00	780 938,66	11,50	A	V	Livret A(Préfixé) + 0.15	1,400	V	Livret A(Préfixé) + 0.15	1,150	A-1	EUR	8 980,79	61 063,97
OPH EST ENSEMBLE HABITAT	2014	P	Condorcet 26/28 - Acq VEFA 10 lgt - CM 27/09/2012	CDC	766 884,00	643 800,00	31,67	A	V	Livret A(Préfixé) + 0.6	1,600	V	Livret A(Préfixé) + 0.6	2,600	A-1	EUR	16 738,80	13 142,82
OPH EST ENSEMBLE HABITAT	2014	P	Condorcet 26/28 - Acq VEFA 10 lgt - CM 27/09/2012	CDC	636 044,00	560 018,72	41,67	A	V	Livret A(Préfixé) + 0.6	1,600	V	Livret A(Préfixé) + 0.6	2,600	A-1	EUR	14 560,49	7 509,55
OPH EST ENSEMBLE HABITAT	2014	P	Condorcet 26/28 - Acq VEFA 10 lgt - CM 27/09/2012	CDC	415 849,00	339 391,84	31,67	A	V	Livret A(Préfixé) + (-0.2)	0,800	V	Livret A(Préfixé) + (-0.2)	1,800	A-1	EUR	6 109,05	7 935,70
OPH EST ENSEMBLE HABITAT	2014	P	Condorcet 26/28 - Acq VEFA 10 lgt - CM 27/09/2012	CDC	344 900,00	295 504,86	41,67	A	V	Livret A(Préfixé) + (-0.2)	0,800	V	Livret A(Préfixé) + (-0.2)	1,800	A-1	EUR	5 319,09	4 768,47
OPH EST ENSEMBLE HABITAT	2015	P	Ferme sentier 58 - Const 18 lgt / 24 - CM 25/10/2012	CDC	1 557 014,00	1 339 618,20	32,17	A	V	Livret A(Préfixé) + 0.6	1,600	V	Livret A(Préfixé) + 0.6	1,600	A-1	EUR	21 433,89	31 132,82
OPH EST ENSEMBLE HABITAT	2015	P	Ferme sentier 58 - Const 18 lgt/24 - CM 25/10/2012	CDC	459 633,00	411 825,49	42,17	A	V	Livret A(Préfixé) + 0.6	1,600	V	Livret A(Préfixé) + 0.6	1,600	A-1	EUR	6 589,21	6 731,06
OPH EST ENSEMBLE HABITAT	2015	P	Ferme sentier 58 - Const 6 lgt / 24 - CM 25/10/2012	CDC	514 498,00	431 876,21	32,17	A	V	Livret A(Préfixé) + (-0.2)	0,800	V	Livret A(Préfixé) + (-0.2)	0,800	A-1	EUR	3 455,01	11 487,55

Désignation du bénéficiaire	Année de mobilisation et profil d'amortissement de l'emprunt (1)		Objet de l'emprunt garanti	Organisme prêteur ou chef de file	Montant initial	Capital restant dû au 01/01/N	Durée résiduelle	Périodicité des remboursements (2)	Taux initial			Taux à la date de vote du budget (6)			Catégorie d'emprunt (7)	ou devises pouvant modifier l'emprunt	de l'exercice	
	Année	Profil							Taux (3)	Index (4)	Taux actuariel (5)	Taux (3)	Index (4)	Niveau de taux			En intérêts (8)	En capital
OPH EST ENSEMBLE HABITAT	2015	P	Ferme sentier 58 - Const 6 lgt / 24 - CM 25/10/2012	CDC	151 881,00	132 877,31	42,17	A	V	Livret A(Préfixé) + (-0.2)	0,800	V	Livret A(Préfixé) + (-0.2)	0,800	A-1	EUR	1 063,02	2 601,30
OPH EST ENSEMBLE HABITAT	2014	P	Faidherbe 17 - Const 14 lgt - CM 22/11/2012	CDC	1 193 477,00	1 003 890,11	31,33	A	V	Livret A(Préfixé) + 0.6	1,850	V	Livret A(Préfixé) + 0.6	1,600	A-1	EUR	16 062,24	24 267,75
OPH EST ENSEMBLE HABITAT	2014	P	Faidherbe 17 - Const 14 lgt - CM 22/11/2012	CDC	151 590,00	133 715,87	41,33	A	V	Livret A(Préfixé) + 0.6	1,850	V	Livret A(Préfixé) + 0.6	1,600	A-1	EUR	2 139,45	2 257,38
OPH EST ENSEMBLE HABITAT	2014	P	Faidherbe 17 - Const 14 lgt - CM 22/11/2012	CDC	353 739,00	289 344,00	31,33	A	V	Livret A(Préfixé) + (-0.2)	1,050	V	Livret A(Préfixé) + (-0.2)	0,800	A-1	EUR	2 314,75	7 969,88
OPH EST ENSEMBLE HABITAT	2014	P	Faidherbe 17 - Const 14 lgt - CM 22/11/2012	CDC	44 930,00	38 578,54	41,33	A	V	Livret A(Préfixé) + (-0.2)	1,050	V	Livret A(Préfixé) + (-0.2)	0,800	A-1	EUR	308,63	776,48
OPH EST ENSEMBLE HABITAT	2014	P	Pierre de Montreuil 66/68 - Const 8 lgt - CM 22/11/2012	CDC	510 743,00	429 610,16	31,08	A	V	Livret A(Préfixé) + 0.6	1,850	V	Livret A(Préfixé) + 0.6	1,600	A-1	EUR	6 873,76	10 385,27
OPH EST ENSEMBLE HABITAT	2014	P	Pierre de Montreuil 66/68 - Const 8 lgt - CM 22/11/2012	CDC	32 544,00	28 706,70	41,08	A	V	Livret A(Préfixé) + 0.6	1,850	V	Livret A(Préfixé) + 0.6	1,600	A-1	EUR	459,31	484,62
OPH EST ENSEMBLE HABITAT	2014	P	Pierre de Montreuil 66/68 - Const 8 lgt - CM 22/11/2012	CDC	324 698,00	265 589,62	31,08	A	V	Livret A(Préfixé) + (-0.2)	1,050	V	Livret A(Préfixé) + (-0.2)	0,800	A-1	EUR	2 124,72	7 315,57
OPH EST ENSEMBLE HABITAT	2014	P	Pierre de Montreuil 66/68 - Const 8 lgt - CM 22/11/2012	CDC	20 689,00	17 764,31	41,08	A	V	Livret A(Préfixé) + (-0.2)	1,050	V	Livret A(Préfixé) + (-0.2)	0,800	A-1	EUR	142,11	357,55
OPH EST ENSEMBLE HABITAT	2014	P	Faidherbe 17 - Const 14 lgt - CM 22/11/2012	CDC	29 908,00	26 754,00	41,50	A	V	Livret A(Préfixé) + 1.07	2,320	V	Livret A(Préfixé) + 1.07	2,070	A-1	EUR	553,81	405,90
OPH EST ENSEMBLE HABITAT	2014	P	Montreau 2 et 3 Gustave Courbet - Réhab extension - CM 22/11/2012	CDC	1 470 000,00	912 266,95	11,92	A	V	Livret A(Préfixé) + 0.15	1,150	V	Livret A(Préfixé) + 0.15	2,150	A-1	EUR	19 613,74	66 331,29
OPH EST ENSEMBLE HABITAT	2014	P	Montreau 2 et 3 Gustave Courbet - Réhab extension - CM 22/11/2012	CDC	1 020 000,00	633 001,55	11,92	A	V	Livret A(Préfixé) + 0.15	1,150	V	Livret A(Préfixé) + 0.15	2,150	A-1	EUR	13 609,53	46 025,80



Désignation du bénéficiaire	Année de mobilisation et profil d'amortissement de l'emprunt (1)		Objet de l'emprunt garanti	Organisme prêteur ou chef de file	Montant initial	Capital restant dû au 01/01/N	Durée résiduelle	Périodicité des remboursements (2)	Taux initial			Taux à la date de vote du budget (6)			Catégorie d'emprunt (7)	ou devises pouvant modifier l'emprunt	de l'exercice	
	Année	Profil							Taux (3)	Index (4)	Taux actuariel (5)	Taux (3)	Index (4)	Niveau de taux			En intérêts (8)	En capital
OPH EST ENSEMBLE HABITAT	2014	P	Montreuil 2 et 3 Gustave Courbet - Réhab extension - CM 22/11/2012	CDC	464 000,00	287 953,64	11,92	A	V	Livret A(Préfixé) + 0.15	1,150	V	Livret A(Préfixé) + 0.15	2,150	A-1	EUR	6 191,00	20 937,23
OPH EST ENSEMBLE HABITAT	2014	P	Montreuil 2 et 3 Gustave Courbet - Réhab extension - CM 22/11/2012	CDC	930 000,00	577 148,48	11,92	A	V	Livret A(Préfixé) + 0.15	1,150	V	Livret A(Préfixé) + 0.15	2,150	A-1	EUR	12 408,69	41 964,70
OPH EST ENSEMBLE HABITAT	2014	P	Pierre de Montreuil 66/68 - Const 8 lgt - CM 22/11/2012	CDC	14 660,00	13 128,86	41,17	A	V	Livret A(Préfixé) + 1.11	2,360	V	Livret A(Préfixé) + 1.11	2,110	A-1	EUR	277,02	197,36
OPH EST ENSEMBLE HABITAT	2013	P	Aristide Briand 28 - Acq Amel 1 lgt - CM 28/03/2013	CDC	4 411,00	3 511,78	30,58	A	V	Livret A(Préfixé) + (-0.2)	1,550	V	Livret A(Préfixé) + (-0.2)	1,800	A-1	EUR	63,21	80,67
OPH EST ENSEMBLE HABITAT	2013	P	Aristide Briand 28 - Acq Amel 1 lgt - CM 28/03/2013	CDC	59 023,00	49 699,94	40,58	A	V	Livret A(Préfixé) + (-0.2)	1,550	V	Livret A(Préfixé) + (-0.2)	1,800	A-1	EUR	894,60	756,41
OPH EST ENSEMBLE HABITAT	2017	P	Mutualité 6/16 Allende 127/133 Demi Lune - 15 lgts - CM 25/01/2001	CDC	429 491,72	339 993,37	29,83	A	V	Livret A(Préfixé) + 1	1,750	V	Livret A(Préfixé) + 1	3,000	A-1	EUR	10 199,80	9 710,32
OPH EST ENSEMBLE HABITAT	2017	P	Paris 247 - Const 21 lgts - CM 25/01/2001	CDC	101 037,29	84 739,60	30,08	A	V	Livret A(Préfixé) + 1	1,750	V	Livret A(Préfixé) + 1	2,000	A-1	EUR	1 694,79	2 859,03
OPH EST ENSEMBLE HABITAT	2017	P	Président Wilson 103/107 - 99 lgts - CM 25/06/1985	CDC	135 882,19	21 550,93	0,42	A	V	Livret A(Préfixé) + (-0.1)	0,650	V	Livret A(Préfixé) + (-0.1)	0,900	A-1	EUR	193,96	21 550,93
OPH EST ENSEMBLE HABITAT	2017	P	Victor Hugo 16/20 - Acq Terrain - CM 31/01/2002	CDC	449 329,72	395 713,28	31,75	A	V	Livret A(Préfixé) + 1	1,750	V	Livret A(Préfixé) + 1	3,000	A-1	EUR	11 871,40	7 537,00
OPH EST ENSEMBLE HABITAT	2017	P	Walwein 20/22 - Acq 65 lgts - CM 15/05/2003	CDC	1 781 897,88	1 600 875,47	31,00	A	V	Livret A(Préfixé) + 1	1,750	V	Livret A(Préfixé) + 1	3,000	A-1	EUR	24 013,13	39 344,87
OPH EST ENSEMBLE HABITAT	2017	P	Juliette Dodu 22 - Const 8 maisons - CM 23/09/2004	CDC	283 927,24	252 323,69	33,75	A	V	Livret A(Préfixé) + 1	1,750	V	Livret A(Préfixé) + 1	3,000	A-1	EUR	7 569,71	3 800,08
OPH EST ENSEMBLE HABITAT	2017	P	Rochebrune 19/23 - Const 4 lgts - CM 26/06/2003	CDC	90 094,73	79 714,85	32,83	A	V	Livret A(Préfixé) + 1	1,750	V	Livret A(Préfixé) + 1	3,000	A-1	EUR	2 391,45	1 268,36

Envoyé en préfecture le 31/03/2023  
 Reçu en préfecture le 31/03/2023  
 Publié le 31/03/2023  
 ID : 093-219300480-20230329-DEL20230329\_6-BF



Désignation du bénéficiaire	Année de mobilisation et profil d'amortissement de l'emprunt (1)		Objet de l'emprunt garanti	Organisme prêteur ou chef de file	Montant initial	Capital restant dû au 01/01/N	Durée résiduelle	Périodicité des remboursements (2)	Taux initial			Taux à la date de vote du budget (6)			Catégorie d'emprunt (7)	ou devises pouvant modifier l'emprunt	de l'exercice	
	Année	Profil							Taux (3)	Index (4)	Taux actuariel (5)	Taux (3)	Index (4)	Niveau de taux			En intérêts (8)	En capital
OPH EST ENSEMBLE HABITAT	2017	P	Président Wilson 37/43 Gal Galliéni 68/70 REAM83 - CM 28/04/1982	CDC	159 935,14	114 124,28	13,33	T	V	Livret A(Préfixé) + 0.59	0,333	V	Livret A(Préfixé) + 0.59	2,590	A-1	EUR	3 882,63	7 038,92
OPH EST ENSEMBLE HABITAT	2017	P	Docteur Calmette 12/14 - Const 5 lgts - CM 24/06/2010	CDC	295 939,78	272 744,82	39,17	A	V	Livret A(Préfixé) + 1	1,750	V	Livret A(Préfixé) + 1	2,000	A-1	EUR	5 454,90	4 515,49
OPH EST ENSEMBLE HABITAT	2017	P	Raspail 5/16 - Acq VEFA 14 lgts - CM 16/12/2010	CDC	471 527,66	435 291,54	40,33	A	V	Livret A(Préfixé) + 0.95	1,700	V	Livret A(Préfixé) + 0.95	1,950	A-1	EUR	8 488,19	7 030,27
OPH EST ENSEMBLE HABITAT	2017	P	Raspail 5/13 - Acq VEFA 14 lgts - CM 16/12/2010	CDC	99 218,59	88 672,24	30,33	A	V	Livret A(Préfixé) + 1	1,750	V	Livret A(Préfixé) + 1	2,000	A-1	EUR	1 773,44	2 092,35
OPH EST ENSEMBLE HABITAT	2017	P	Raspail 5/13 - Acq VEFA 6 lgts - CM 16/12/2010	CDC	323 805,92	289 095,09	30,33	A	V	Livret A(Préfixé) + 0.95	1,700	V	Livret A(Préfixé) + 0.95	1,950	A-1	EUR	5 637,35	6 877,19
OPH EST ENSEMBLE HABITAT	2017	P	Jean Jacques Rousseau 21/29 Acq - CM 31/03/2011	CDC	428 600,91	390 097,54	40,58	A	V	Livret A(Préfixé) + 0.95	1,700	V	Livret A(Préfixé) + 0.95	2,950	A-1	EUR	11 507,88	5 017,23
OPH EST ENSEMBLE HABITAT	2017	P	Jean Jacques Rousseau 21/29 Acq - CM 31/03/2011	CDC	127 083,59	111 367,19	30,58	A	V	Livret A(Préfixé) + 1	1,750	V	Livret A(Préfixé) + 1	3,000	A-1	EUR	3 341,02	2 227,22
OPH EST ENSEMBLE HABITAT	2017	P	Jean Jacques Rousseau 21/ 29 - Acq - CM 31/03/2011	CDC	242 252,09	212 037,01	30,58	A	V	Livret A(Préfixé) + 0.95	1,700	V	Livret A(Préfixé) + 0.95	2,950	A-1	EUR	6 255,09	4 276,31
OPH EST ENSEMBLE HABITAT	2017	P	Marceau 85/91 - Acq - CM 31/03/2011	CDC	151 900,27	133 114,74	30,58	A	V	Livret A(Préfixé) + 1	1,750	V	Livret A(Préfixé) + 1	3,000	A-1	EUR	3 993,44	2 662,15
OPH EST ENSEMBLE HABITAT	2017	P	Marceau 85/91 - Acq - CM 31/03/2011	CDC	665 813,07	605 999,73	40,58	A	V	Livret A(Préfixé) + 0.95	1,700	V	Livret A(Préfixé) + 0.95	2,950	A-1	EUR	17 876,99	7 794,05
OPH EST ENSEMBLE HABITAT	2017	P	Marceau 85/91 - Acq - CM 31/03/2011	CDC	410 222,95	359 057,57	30,58	A	V	Livret A(Préfixé) + 0.95	1,700	V	Livret A(Préfixé) + 0.95	2,950	A-1	EUR	10 592,20	7 241,39
OPH EST ENSEMBLE HABITAT	2017	P	Etienne Marcel 61/73 D.Préaux - 85 lgts REAM 59 - CM 25/11/1986	CDC	878 145,19	564 606,27	8,08	A	V	Livret A(Préfixé) + 0.57	1,320	V	Livret A(Préfixé) + 0.57	1,570	A-1	EUR	8 864,32	60 915,86

Désignation du bénéficiaire	Année de mobilisation et profil d'amortissement de l'emprunt (1)		Objet de l'emprunt garanti	Organisme prêteur ou chef de file	Montant initial	Capital restant dû au 01/01/N	Durée résiduelle	Périodicité des remboursements (2)	Taux initial			Taux à la date de vote du budget (6)			Catégorie d'emprunt (7)	ou devises pouvant modifier l'emprunt	de l'exercice	
	Année	Profil							Taux (3)	Index (4)	Taux actuariel (5)	Taux (3)	Index (4)	Niveau de taux			En intérêts (8)	En capital
OPH EST ENSEMBLE HABITAT	2017	P	Etienne Marcel 61/73 D.Préaux - 85 lgts REAM 60 - CM 25/11/1986	CDC	1 398 030,97	932 368,76	9,08	A	V	Livret A(Préfixé) + 0.59	1,340	V	Livret A(Préfixé) + 0.59	1,590	A-1	EUR	14 824,66	90 157,89
OPH EST ENSEMBLE HABITAT	2017	P	Fédération 10/16 Vincennes 25 - 35 lgts REAM 62 - CM 10/12/1985	CDC	405 939,49	261 000,09	8,08	A	V	Livret A(Préfixé) + 0.57	1,320	V	Livret A(Préfixé) + 0.57	1,570	A-1	EUR	4 097,70	28 159,53
OPH EST ENSEMBLE HABITAT	2017	P	Fédération 10/16 Vincennes 25 - 35 lgts REAM 63 - CM 10/12/1985	CDC	227 094,66	146 011,24	8,08	A	V	Livret A(Préfixé) + 0.57	1,320	V	Livret A(Préfixé) + 0.57	1,570	A-1	EUR	2 292,38	15 753,28
OPH EST ENSEMBLE HABITAT	2017	P	Eglise 24/28 - 9 lgts REAM 71 - CM 29/09/1987	CDC	206 510,58	140 331,87	11,33	T	V	Livret A(Préfixé) + 0.58	0,331	V	Livret A(Préfixé) + 0.58	2,580	A-1	EUR	4 734,18	10 481,30
OPH EST ENSEMBLE HABITAT	2017	P	Eglise 11/12 - 8 lgts REAM 72 - CM 29/09/1987	CDC	181 310,09	120 891,54	9,08	A	V	Livret A(Préfixé) + 0.58	1,330	V	Livret A(Préfixé) + 0.58	1,580	A-1	EUR	1 910,09	11 694,89
OPH EST ENSEMBLE HABITAT	2017	P	Clotilde Gaillard 20 - 29 lgts REAM 73 - CM 25/11/1986	CDC	446 467,34	297 623,08	9,08	A	V	Livret A(Préfixé) + 0.57	1,320	V	Livret A(Préfixé) + 0.57	1,570	A-1	EUR	4 672,68	28 803,91
OPH EST ENSEMBLE HABITAT	2017	P	Meuniers 40/48 - Acq VEFA 5 lgts - CM 10/05/2012	CDC	72 386,12	63 672,31	31,58	A	V	Livret A(Préfixé) + 0.95	1,700	V	Livret A(Préfixé) + 0.95	2,950	A-1	EUR	1 878,33	1 223,37
OPH EST ENSEMBLE HABITAT	2017	P	Faidherbe 17 - Const 14 lgts - CM 22/11/2012	CDC	139 642,36	122 832,27	31,50	A	V	Livret A(Préfixé) + 0.95	1,700	V	Livret A(Préfixé) + 0.95	1,950	A-1	EUR	2 395,23	2 800,77
OPH EST ENSEMBLE HABITAT	2017	P	Pierre de Montreuil 66/68 - Const 8 lgts - CM 22/11/2012	CDC	145 048,03	130 180,98	31,17	A	V	Livret A(Préfixé) + 1	1,750	V	Livret A(Préfixé) + 1	2,000	A-1	EUR	2 603,62	2 943,47
OPH EST ENSEMBLE HABITAT	2017	P	Convention 10 - Acq 7 lgts îlot Eglise T1 - CM 06/02/2014	CDC	479 043,61	433 292,48	33,33	A	V	Livret A(Préfixé) + 1	1,750	V	Livret A(Préfixé) + 1	2,000	A-1	EUR	8 665,85	9 020,57
OPH EST ENSEMBLE HABITAT	2017	P	Valmy 11/15 - Acq VEFA 31 lgts - CM 21/05/2015	CDC	424 759,00	375 822,22	32,83	A	V	Livret A(Préfixé) + 1	1,750	V	Livret A(Préfixé) + 1	3,000	A-1	EUR	11 274,67	5 349,14
OPH EST ENSEMBLE HABITAT	2015	P	Molière 20 - Const 7 lgt - CM 20/06/2013	CDC	142 823,00	123 012,28	32,00	A	V	Livret A(Préfixé) + 0.6	1,600	V	Livret A(Préfixé) + 0.6	2,600	A-1	EUR	1 353,14	3 112,16



Désignation du bénéficiaire	Année de mobilisation et profil d'amortissement de l'emprunt (1)		Objet de l'emprunt garanti	Organisme prêteur ou chef de file	Montant initial	Capital restant dû au 01/01/N	Durée résiduelle	Périodicité des remboursements (2)	Taux initial			Taux à la date de vote du budget (6)			Catégorie d'emprunt (7)	ou devises pouvant modifier l'emprunt	de l'exercice	
	Année	Profil							Taux (3)	Index (4)	Taux actuariel (5)	Taux (3)	Index (4)	Niveau de taux			En intérêts (8)	En capital
OPH EST ENSEMBLE HABITAT	2015	P	Molière 20 - Const 7 lgt - CM 20/06/2013	CDC	18 324,00	16 434,74	42,00	A	V	Livret A(Préfixé) + 0.6	1,600	V	Livret A(Préfixé) + 0.6	2,600	A-1	EUR	180,78	300,97
OPH EST ENSEMBLE HABITAT	2015	P	Molière 20 - Const 7 lgt - CM 20/06/2013	CDC	252 918,00	212 554,10	32,00	A	V	Livret A(Préfixé) + (-0.2)	0,800	V	Livret A(Préfixé) + (-0.2)	1,800	A-1	EUR	637,66	6 137,11
OPH EST ENSEMBLE HABITAT	2015	P	Molière 20 - Const 7 lgt - CM 20/06/2013	CDC	32 449,00	28 422,05	42,00	A	V	Livret A(Préfixé) + (-0.2)	0,800	V	Livret A(Préfixé) + (-0.2)	1,800	A-1	EUR	85,27	620,25
OPH EST ENSEMBLE HABITAT	2016	P	Victor Beausse 6 - Const 42 lgt - CM 02/10/2014	CDC	314 579,00	289 736,11	43,25	A	V	Livret A(Préfixé) + 1.11	1,860	V	Livret A(Préfixé) + 1.11	2,110	A-1	EUR	6 113,43	4 059,03
OPH EST ENSEMBLE HABITAT	2016	P	Victor Beausse 6 - Const 42 lgt - CM 02/10/2014	CDC	565 243,00	503 618,61	33,25	A	V	Livret A(Préfixé) + 1.11	1,860	V	Livret A(Préfixé) + 1.11	2,110	A-1	EUR	10 626,35	10 278,32
OPH EST ENSEMBLE HABITAT	2014	P	Pasteur 45 - Const foyer centenaire - CM 06/02/2014	CDC	554 536,00	475 117,68	41,67	A	V	Livret A(Préfixé) + (-0.2)	0,800	V	Livret A(Préfixé) + (-0.2)	1,800	A-1	EUR	8 552,12	4 944,25
OPH EST ENSEMBLE HABITAT	2014	P	Pasteur 45 - Const foyer centenaire - CM 06/02/2014	CDC	1 878 866,00	1 533 421,55	31,67	A	V	Livret A(Préfixé) + (-0.2)	0,800	V	Livret A(Préfixé) + (-0.2)	1,800	A-1	EUR	27 601,59	27 444,05
OPH EST ENSEMBLE HABITAT	2016	P	Convention 10 - Acq 7 Lgts Ilot Eglise T1 - CM 06/02/2014	CDC	479 897,00	441 998,61	43,33	A	V	Livret A(Préfixé) + 1.11	1,860	V	Livret A(Préfixé) + 1.11	2,110	A-1	EUR	9 326,17	6 192,13
OPH EST ENSEMBLE HABITAT	2014	P	Pasteur 45 - Const foyer centenaire - CM 06/02/2014	CDC	196 700,00	168 529,45	41,67	A	V	Livret A(Préfixé) + (-0.2)	0,800	V	Livret A(Préfixé) + (-0.2)	1,800	A-1	EUR	3 033,53	1 753,78
OPH EST ENSEMBLE HABITAT	2014	P	Pasteur 45 - Const Foyer centenaire - CM 06/02/2014	CDC	654 551,00	534 206,61	31,67	A	V	Livret A(Préfixé) + (-0.2)	0,800	V	Livret A(Préfixé) + (-0.2)	1,800	A-1	EUR	9 615,72	9 560,84
OPH EST ENSEMBLE HABITAT	2015	P	Valmy 1/15 - Acq VEFA 31 lgt - CM 28/03/2013	CDC	715 625,00	649 293,70	42,83	A	V	Livret A(Préfixé) + 1.11	1,860	V	Livret A(Préfixé) + 1.11	3,110	A-1	EUR	20 193,03	4 183,10
OPH EST ENSEMBLE HABITAT	2015	P	Valmy 1/15 - Acq VEFA 31 lgt - CM 28/03/2013	CDC	471 728,00	412 248,77	42,75	A	V	Livret A(Préfixé) + (-0.2)	0,550	V	Livret A(Préfixé) + (-0.2)	1,800	A-1	EUR	7 420,48	4 631,52
OPH EST ENSEMBLE HABITAT	2015	P	Valmy 1/15 - Acq VEFA 31 lgt - CM 28/03/2013	CDC	442 429,00	370 960,43	32,75	A	V	Livret A(Préfixé) + (-0.2)	0,550	V	Livret A(Préfixé) + (-0.2)	1,800	A-1	EUR	6 677,29	6 781,21

Désignation du bénéficiaire	Année de mobilisation et profil d'amortissement de l'emprunt (1)		Objet de l'emprunt garanti	Organisme prêteur ou chef de file	Montant initial	Capital restant dû au 01/01/N	Durée résiduelle	Périodicité des remboursements (2)	Taux initial			Taux à la date de vote du budget (6)			Catégorie d'emprunt (7)	ou devises pouvant modifier l'emprunt	de l'exercice	
	Année	Profil							Taux (3)	Index (4)	Taux actuariel (5)	Taux (3)	Index (4)	Niveau de taux			En intérêts (8)	En capital
OPH EST ENSEMBLE HABITAT	2015	P	Valmy 1/15 - Acq VEFA 31 lgt - CM 28/03/2013	CDC	1 048 329,00	901 058,82	32,75	A	V	Livret A(Préfixé) + 0.6	1,350	V	Livret A(Préfixé) + 0.6	2,600	A-1	EUR	23 427,53	13 569,56
OPH EST ENSEMBLE HABITAT	2015	P	Valmy 1/15 - Acq VEFA 31 lgt - CM 28/03/2013	CDC	1 117 753,00	1 000 552,49	42,75	A	V	Livret A(Préfixé) + 0.6	1,350	V	Livret A(Préfixé) + 0.6	2,600	A-1	EUR	26 014,36	8 177,38
OPH EST ENSEMBLE HABITAT	2014	P	Etienne Dolet 3 - Const 18 lgt - CM 31/01/2013	CDC	113 585,00	100 192,09	41,50	A	V	Livret A(Préfixé) + 0.6	1,850	V	Livret A(Préfixé) + 0.6	1,600	A-1	EUR	1 603,07	1 691,44
OPH EST ENSEMBLE HABITAT	2014	P	Etienne Dolet 3 - Const 18 lgt - CM 31/01/2013	CDC	266 246,00	223 952,14	31,50	A	V	Livret A(Préfixé) + 0.6	1,850	V	Livret A(Préfixé) + 0.6	1,600	A-1	EUR	3 583,23	5 413,76
OPH EST ENSEMBLE HABITAT	2014	P	Etienne Dolet 3 - Const 18 lgt - CM 31/01/2013	CDC	312 649,00	268 451,59	41,50	A	V	Livret A(Préfixé) + (-0.2)	1,050	V	Livret A(Préfixé) + (-0.2)	0,800	A-1	EUR	2 147,61	5 403,22
OPH EST ENSEMBLE HABITAT	2014	P	Etienne Dolet 3 - Const 18 lgt - CM 31/01/2013	CDC	732 854,00	599 444,49	31,50	A	V	Livret A(Préfixé) + (-0.2)	1,050	V	Livret A(Préfixé) + (-0.2)	0,800	A-1	EUR	4 795,56	16 511,48
OPH EST ENSEMBLE HABITAT	2014	P	Edouard Branly 49 - Const 17 lgt - CM 31/01/2013	CDC	105 536,00	93 092,17	41,50	A	V	Livret A(Préfixé) + 0.6	1,850	V	Livret A(Préfixé) + 0.6	1,600	A-1	EUR	1 489,47	1 571,58
OPH EST ENSEMBLE HABITAT	2014	P	Edouard Branly 49 - Const 17 lgt - CM 31/01/2013	CDC	266 490,00	224 157,36	31,50	A	V	Livret A(Préfixé) + 0.6	1,850	V	Livret A(Préfixé) + 0.6	1,600	A-1	EUR	3 586,52	5 418,71
OPH EST ENSEMBLE HABITAT	2014	P	Edouard Branly 49 - Const 17 lgt - CM 31/01/2013	CDC	280 179,00	240 571,72	41,50	A	V	Livret A(Préfixé) + (-0.2)	1,050	V	Livret A(Préfixé) + (-0.2)	0,800	A-1	EUR	1 924,57	4 842,07
OPH EST ENSEMBLE HABITAT	2014	P	Edouard Branly 49 - Const 17 lgt - CM 31/01/2013	CDC	707 484,00	578 692,88	31,50	A	V	Livret A(Préfixé) + (-0.2)	1,050	V	Livret A(Préfixé) + (-0.2)	0,800	A-1	EUR	4 629,54	15 939,89
OPH EST ENSEMBLE HABITAT	2016	P	Victor Beausse 6 - Const 42 lgt - CM 02/10/2014	CDC	734 689,00	668 891,44	43,25	A	V	Livret A(Préfixé) + 0.6	1,350	V	Livret A(Préfixé) + 0.6	1,600	A-1	EUR	10 702,26	10 590,13
OPH EST ENSEMBLE HABITAT	2016	P	Victor Beausse 6 - Const 42 lgt - CM 02/10/2014	CDC	2 078 630,00	1 829 394,58	33,25	A	V	Livret A(Préfixé) + 0.6	1,350	V	Livret A(Préfixé) + 0.6	1,600	A-1	EUR	29 270,31	40 909,95
OPH EST ENSEMBLE HABITAT	2016	P	Victor Beausse 6 - Const 42 lgt - CM 02/10/2014	CDC	333 950,00	297 845,57	43,25	A	V	Livret A(Préfixé) + (-0.2)	0,550	V	Livret A(Préfixé) + (-0.2)	0,800	A-1	EUR	2 382,76	5 674,35



Désignation du bénéficiaire	Année de mobilisation et profil d'amortissement de l'emprunt (1)		Objet de l'emprunt garanti	Organisme prêteur ou chef de file	Montant initial	Capital restant dû au 01/01/N	Durée résiduelle	Périodicité des remboursements (2)	Taux initial			Taux à la date de vote du budget (6)			Catégorie d'emprunt (7)	ou devises pouvant modifier l'emprunt	de l'exercice	
	Année	Profil							Taux (3)	Index (4)	Taux actuariel (5)	Taux (3)	Index (4)	Niveau de taux			En intérêts (8)	En capital
OPH EST ENSEMBLE HABITAT	2016	P	Victor Beausse 6 - Const 42 lgt - CM 02/10/2014	CDC	900 310,00	775 689,61	33,25	A	V	Livret A(Préfixé) + (-0.2)	0,550	V	Livret A(Préfixé) + (-0.2)	0,800	A-1	EUR	6 205,52	19 942,70
OPH EST ENSEMBLE HABITAT	2015	P	Robert Legros 3 et 8 - Const 8 lgt - CM 12/02/2015	CDC	969 905,00	815 115,24	32,00	A	V	Livret A(Préfixé) + (-0.2)	0,800	V	Livret A(Préfixé) + (-0.2)	1,800	A-1	EUR	2 445,35	23 534,96
OPH EST ENSEMBLE HABITAT	2015	P	Capitaine Dreyfus 19 - Acq Amel 10 lgt - CM 30/09/2015	CDC	557 934,00	506 644,70	42,50	A	V	Livret A(Préfixé) + 1.11	2,110	V	Livret A(Préfixé) + 1.11	2,110	A-1	EUR	10 690,20	7 350,52
OPH EST ENSEMBLE HABITAT	2015	P	Capitaine Dreyfus 19 - Acq Amel 10 lgt - CM 30/09/2015	CDC	441 318,00	385 156,54	32,50	A	V	Livret A(Préfixé) + 1.11	2,110	V	Livret A(Préfixé) + 1.11	2,110	A-1	EUR	8 126,80	8 193,72
OPH EST ENSEMBLE HABITAT	2015	P	Convention 10 - Acq VEFA 1 lgt - CM 02/04/2015	CDC	27 410,00	23 921,86	32,42	A	V	Livret A(Préfixé) + 1.11	2,110	V	Livret A(Préfixé) + 1.11	2,110	A-1	EUR	504,75	508,91
OPH EST ENSEMBLE HABITAT	2015	P	Convention 10 - Acq VEFA 1 lgt - CM 02/04/2015	CDC	82 232,00	74 672,65	42,42	A	V	Livret A(Préfixé) + 1.11	2,110	V	Livret A(Préfixé) + 1.11	2,110	A-1	EUR	1 575,59	1 083,37
OPH EST ENSEMBLE HABITAT	2015	P	Convention 10 - Acq VEFA 1 lgt - CM 02/04/2015	CDC	58 476,00	50 937,91	32,42	A	V	Livret A(Préfixé) + 1.04	2,040	V	Livret A(Préfixé) + 1.04	2,040	A-1	EUR	1 039,13	1 096,99
OPH EST ENSEMBLE HABITAT	2015	P	Capitaine Dreyfus 19 - Acq Amel 10 lgt - CM 30/09/2015	CDC	160 000,00	121 481,44	17,75	A	V	Livret A(Préfixé) + (-0.25)	0,500	V	Livret A(Préfixé) + (-0.25)	1,750	A-1	EUR	2 125,93	5 185,94
OPH EST ENSEMBLE HABITAT	2015	P	Capitaine Dreyfus 19 - Acq Amel 10 lgt - CM 30/09/2015	CDC	119 760,00	108 739,57	42,75	A	V	Livret A(Préfixé) + 0.6	1,350	V	Livret A(Préfixé) + 0.6	2,600	A-1	EUR	2 827,23	724,51
OPH EST ENSEMBLE HABITAT	2015	P	Capitaine Dreyfus 19 - Acq Amel 10 lgt - CM 30/09/2015	CDC	74 112,00	64 935,68	32,75	A	V	Livret A(Préfixé) + 0.6	1,350	V	Livret A(Préfixé) + 0.6	2,600	A-1	EUR	1 688,33	884,83
OPH EST ENSEMBLE HABITAT	2015	P	Capitaine Dreyfus 19 - Acq Amel 10 lgt - CM 30/09/2015	CDC	142 341,00	122 084,72	32,75	A	V	Livret A(Préfixé) + (-0.2)	0,550	V	Livret A(Préfixé) + (-0.2)	1,800	A-1	EUR	2 197,52	2 068,42
OPH EST ENSEMBLE HABITAT	2015	P	Capitaine Dreyfus 19 - Acq Amel 10 lgt - CM 30/09/2015	CDC	88 086,00	78 344,99	42,75	A	V	Livret A(Préfixé) + (-0.2)	0,550	V	Livret A(Préfixé) + (-0.2)	1,800	A-1	EUR	1 410,21	771,72
OPH EST ENSEMBLE HABITAT	2015	P	Ferme sentier 58 - Const 24 lgt - CM 04/11/2015	CDC	329 371,00	283 100,70	32,75	A	V	Livret A(Préfixé) + 0.6	1,350	V	Livret A(Préfixé) + 0.6	2,600	A-1	EUR	7 360,62	3 857,61



Désignation du bénéficiaire	Année de mobilisation et profil d'amortissement de l'emprunt (1)		Objet de l'emprunt garanti	Organisme prêteur ou chef de file	Montant initial	Capital restant dû au 01/01/N	Durée résiduelle	Périodicité des remboursements (2)	Taux initial			Taux à la date de vote du budget (6)			Catégorie d'emprunt (7)	ou devises pouvant modifier l'emprunt	de l'exercice	
	Année	Profil							Taux (3)	Index (4)	Taux actuariel (5)	Taux (3)	Index (4)	Niveau de taux			En intérêts (8)	En capital
OPH EST ENSEMBLE HABITAT	2015	P	Ferme sentier 58 - Const 24 lgt - CM 04/11/2015	CDC	109 790,00	92 054,90	32,75	A	V	Livret A(Préfixé) + (-0.2)	0,550	V	Livret A(Préfixé) + (-0.2)	1,800	A-1	EUR	1 656,99	1 559,63
OPH EST ENSEMBLE HABITAT	2016	P	Eugène Varlin 5 - site Condorcet Réhab 69 lgts - CM 06/04/2016	CDC	1 138 500,00	875 933,83	18,33	A	V	Livret A(Préfixé) + (-0.25)	0,500	V	Livret A(Préfixé) + (-0.25)	0,750	A-1	EUR	6 569,50	41 992,36
OPH EST ENSEMBLE HABITAT	2016	P	Vitry 4/12 G.Lauriau 34/41 - Vitry Réhab 116 lgts - CM 06/04/2016	CDC	450 000,00	346 218,88	18,33	A	V	Livret A(Préfixé) + (-0.25)	0,500	V	Livret A(Préfixé) + (-0.25)	0,750	A-1	EUR	2 596,64	16 597,77
OPH EST ENSEMBLE HABITAT	2016	P	Vitry 4/12 G.Lauriau 34/41 - Vitry Réhab 116 lgts - CM 06/04/2016	CDC	871 000,00	670 125,92	18,33	A	V	Livret A(Préfixé) + (-0.25)	0,500	V	Livret A(Préfixé) + (-0.25)	0,750	A-1	EUR	5 025,94	32 125,91
OPH EST ENSEMBLE HABITAT	2016	P	Vitry 4/12 G.Lauriau 34/41 - Vitry Réhab 116 lgts - CM 06/04/2016	CDC	432 000,00	332 370,16	18,33	A	V	Livret A(Préfixé) + (-0.25)	0,500	V	Livret A(Préfixé) + (-0.25)	0,750	A-1	EUR	2 492,78	15 933,85
OPH EST ENSEMBLE HABITAT	2016	P	Marceau 12/14 - Acq VEFA 10 lgts - CM 06/07/2016	CDC	384 956,00	364 830,15	45,33	A	V	Livret A(Préfixé) + 1.11	1,860	V	Livret A(Préfixé) + 1.11	2,110	A-1	EUR	7 697,92	4 202,50
OPH EST ENSEMBLE HABITAT	2016	P	Marceau 12/14 - Acq VEFA 10 lgts - CM 06/07/2016	CDC	329 195,00	305 496,35	35,33	A	V	Livret A(Préfixé) + 1.11	1,860	V	Livret A(Préfixé) + 1.11	2,110	A-1	EUR	6 445,97	5 300,47
OPH EST ENSEMBLE HABITAT	2016	P	Eglise 30 - îlot Eglise P2 T1 - Acq VEFA 3 lgts - CM 28/09/2016	CDC	163 186,00	151 438,30	35,25	A	V	Livret A(Préfixé) + 1.11	1,860	V	Livret A(Préfixé) + 1.11	2,110	A-1	EUR	3 195,35	2 627,50
OPH EST ENSEMBLE HABITAT	2016	P	Eglise 30 - îlot Eglise P2 T1 - Acq VEFA 3 lgts - CM 28/09/2016	CDC	223 594,00	211 904,31	45,25	A	V	Livret A(Préfixé) + 1.11	1,860	V	Livret A(Préfixé) + 1.11	2,110	A-1	EUR	4 471,18	2 440,94
OPH EST ENSEMBLE HABITAT	2016	P	Edouard Vaillant 66 - Réhab 92 lgts - CM 28/09/2016	CDC	1 564 000,00	1 203 303,05	18,83	A	V	Livret A(Préfixé) + (-0.25)	0,500	V	Livret A(Préfixé) + (-0.25)	1,750	A-1	EUR	21 057,80	46 315,58
OPH EST ENSEMBLE HABITAT	2018	P	Marceau 4/4bis - Acq VEFA 6 lgts - CM 30/11/2016	CDC	98 717,00	93 555,99	45,67	A	V	Livret A(Préfixé) + 1.11	1,860	V	Livret A(Préfixé) + 1.11	3,110	A-1	EUR	2 909,59	172,01
OPH EST ENSEMBLE HABITAT	2018	P	Marceau 4/4bis - Acq VEFA 6 lgts - CM 30/11/2016	CDC	66 558,00	61 766,50	35,67	A	V	Livret A(Préfixé) + 1.11	1,860	V	Livret A(Préfixé) + 1.11	3,110	A-1	EUR	1 920,94	477,26
OPH EST ENSEMBLE HABITAT	2017	P	Pasteur 7 - Const 20 lgts - CM 21/12/2000	CDC	235 398,34	210 376,90	30,08	A	V	Livret A(Préfixé) + 1	1,750	V	Livret A(Préfixé) + 1	2,000	A-1	EUR	4 207,54	4 964,12

Désignation du bénéficiaire	Année de mobilisation et profil d'amortissement de l'emprunt (1)		Objet de l'emprunt garanti	Organisme prêteur ou chef de file	Montant initial	Capital restant dû au 01/01/N	Durée résiduelle	Périodicité des remboursements (2)	Taux initial			Taux à la date de vote du budget (6)			Catégorie d'emprunt (7)	ou devises pouvant modifier l'emprunt	de l'exercice	
	Année	Profil							Taux (3)	Index (4)	Taux actuariel (5)	Taux (3)	Index (4)	Niveau de taux			En intérêts (8)	En capital
OPH EST ENSEMBLE HABITAT	2017	P	Hoche 6 - Acq Amel 8 lgts R - CM 19/12/2002	CDC	59 093,06	53 036,17	31,25	A	V	Livret A(Préfixé) + 1	1,750	V	Livret A(Préfixé) + 1	2,000	A-1	EUR	1 060,72	1 199,18
OPH EST ENSEMBLE HABITAT	2017	P	Danton Acq Amel 12 lgts Const 6 lgts - CM 29/03/2004	CDC	136 592,14	123 082,31	32,17	A	V	Livret A(Préfixé) + 1	1,750	V	Livret A(Préfixé) + 1	2,000	A-1	EUR	2 461,65	2 669,22
OPH EST ENSEMBLE HABITAT	2017	P	Danton Acq Amel 12 lgts Const 6 lgts - CM 29/03/2004	CDC	118 379,86	106 671,35	32,17	A	V	Livret A(Préfixé) + 1	1,750	V	Livret A(Préfixé) + 1	2,000	A-1	EUR	2 133,43	2 313,33
OPH EST ENSEMBLE HABITAT	2017	P	Clotilde Gaillard - Const 40 lgts - CM 16/12/2004	CDC	838 459,94	755 530,98	32,17	A	V	Livret A(Préfixé) + 1	1,750	V	Livret A(Préfixé) + 1	2,000	A-1	EUR	15 110,62	16 384,85
OPH EST ENSEMBLE HABITAT	2017	P	ZAC Garibaldi - Const 11 lgts - CM 26/06/2003	CDC	185 851,82	167 469,91	32,17	A	V	Livret A(Préfixé) + 1	1,750	V	Livret A(Préfixé) + 1	2,000	A-1	EUR	3 349,40	3 631,84
OPH EST ENSEMBLE HABITAT	2015	P	Convention 10 - Acq VEFA 14 lgt - CM 04/11/2015	CDC	860 642,00	796 553,08	44,25	A	V	Livret A(Préfixé) + 0.6	1,350	V	Livret A(Préfixé) + 0.6	1,600	A-1	EUR	12 744,85	11 048,32
OPH EST ENSEMBLE HABITAT	2015	P	Convention 10 - Acq VEFA 14 lgt - CM 04/11/2015	CDC	786 854,00	708 483,28	34,25	A	V	Livret A(Préfixé) + 0.6	1,350	V	Livret A(Préfixé) + 0.6	1,600	A-1	EUR	11 335,73	14 260,94
OPH EST ENSEMBLE HABITAT	2015	P	Convention 10 - Acq VEFA 14 lgt - CM 04/11/2015	CDC	319 488,00	290 658,48	44,25	A	V	Livret A(Préfixé) + (-0.2)	0,550	V	Livret A(Préfixé) + (-0.2)	0,800	A-1	EUR	2 325,27	5 001,88
OPH EST ENSEMBLE HABITAT	2015	P	Convention 10 - Acq VEFA 14 lgt - CM 04/11/2015	CDC	292 096,00	258 379,86	34,25	A	V	Livret A(Préfixé) + (-0.2)	0,550	V	Livret A(Préfixé) + (-0.2)	0,800	A-1	EUR	2 067,04	6 089,02
OPH EST ENSEMBLE HABITAT	2016	P	Marceau 12/14 - Acq VEFA 10 lgts - CM 06/07/2016	CDC	59 365,00	55 063,56	45,33	A	V	Livret A(Préfixé) + (-0.2)	0,550	V	Livret A(Préfixé) + (-0.2)	0,800	A-1	EUR	440,51	920,98
OPH EST ENSEMBLE HABITAT	2016	P	Marceau 12/14 - Acq VEFA 10 lgts - CM 06/07/2016	CDC	96 984,00	88 006,91	35,33	A	V	Livret A(Préfixé) + (-0.2)	0,550	V	Livret A(Préfixé) + (-0.2)	0,800	A-1	EUR	704,06	2 003,99
OPH EST ENSEMBLE HABITAT	2016	P	Marceau 12/14 - Acq Rehab 10 lgts - CM 06/07/2016	CDC	148 284,00	136 485,55	35,33	A	V	Livret A(Préfixé) + 0.6	1,350	V	Livret A(Préfixé) + 0.6	1,600	A-1	EUR	2 183,77	2 640,01
OPH EST ENSEMBLE HABITAT	2016	P	Marceau 12/14 - Acq VEFA 10 lgts - CM 06/07/2016	CDC	135 288,00	127 228,21	45,33	A	V	Livret A(Préfixé) + 0.6	1,350	V	Livret A(Préfixé) + 0.6	1,600	A-1	EUR	2 035,65	1 704,54





Désignation du bénéficiaire	Année de mobilisation et profil d'amortissement de l'emprunt (1)		Objet de l'emprunt garanti	Organisme prêteur ou chef de file	Montant initial	Capital restant dû au 01/01/N	Durée résiduelle	Périodicité des remboursements (2)	Taux initial			Taux à la date de vote du budget (6)			Catégorie d'emprunt (7)	ou devises pouvant modifier l'emprunt	de l'exercice	
	Année	Profil							Taux (3)	Index (4)	Taux actuariel (5)	Taux (3)	Index (4)	Niveau de taux			En intérêts (8)	En capital
OPH EST ENSEMBLE HABITAT	2018	P	Eglise 30 -îlot Eglise P2/T2 - Acq VEFA 8 logts - CM 30/11/2016	CDC	402 605,00	378 619,77	45,33	A	V	Livret A(Préfixé) + 0.6	1,350	V	Livret A(Préfixé) + 0.6	1,600	A-1	EUR	6 057,92	5 072,54
OPH EST ENSEMBLE HABITAT	2018	P	Eglise 30 -îlot Eglise P2/T2 - Acq VEFA 8 logts - CM 30/11/2016	CDC	484 229,00	445 700,62	35,33	A	V	Livret A(Préfixé) + 0.6	1,350	V	Livret A(Préfixé) + 0.6	1,600	A-1	EUR	7 131,21	8 621,11
OPH EST ENSEMBLE HABITAT	2018	P	Eglise 30 -îlot Eglise P2/T2 - Acq VEFA 8 logts - CM 30/11/2016	CDC	210 706,00	195 438,73	45,33	A	V	Livret A(Préfixé) + (-0.2)	0,550	V	Livret A(Préfixé) + (-0.2)	0,800	A-1	EUR	1 563,51	3 268,85
OPH EST ENSEMBLE HABITAT	2018	P	Eglise 30 -îlot Eglise P2/T2 - Acq VEFA 8 logts - CM 30/11/2016	CDC	253 424,00	229 966,38	35,33	A	V	Livret A(Préfixé) + (-0.2)	0,550	V	Livret A(Préfixé) + (-0.2)	0,800	A-1	EUR	1 839,73	5 236,53
OPH EST ENSEMBLE HABITAT	2018	P	Marceau 4/4bis - Acq VEFA 6 lgts - CM 30/11/2016	CDC	96 552,00	90 799,90	45,50	A	V	Livret A(Préfixé) + 0.6	1,350	V	Livret A(Préfixé) + 0.6	1,600	A-1	EUR	1 452,80	1 216,49
OPH EST ENSEMBLE HABITAT	2018	P	Marceau 4/4bis - Acq VEFA 6 lgts - CM 30/11/2016	CDC	109 407,00	100 701,87	35,50	A	V	Livret A(Préfixé) + 0.6	1,350	V	Livret A(Préfixé) + 0.6	1,600	A-1	EUR	1 611,23	1 947,86
OPH EST ENSEMBLE HABITAT	2018	P	Marceau 4/4bis - Acq VEFA 6 lgts - CM 30/11/2016	CDC	122 901,00	111 524,97	35,50	A	V	Livret A(Préfixé) + (-0.2)	0,550	V	Livret A(Préfixé) + (-0.2)	0,800	A-1	EUR	892,20	2 539,52
OPH EST ENSEMBLE HABITAT	2018	P	Marceau 4/4bis - Acq VEFA 6 lgts - CM 30/11/2016	CDC	97 759,00	90 675,60	45,50	A	V	Livret A(Préfixé) + (-0.2)	0,550	V	Livret A(Préfixé) + (-0.2)	0,800	A-1	EUR	725,40	1 516,62
OPH EST ENSEMBLE HABITAT	2018	P	Marceau 4/4bis - Acq VEFA 6 lgts - CM 30/11/2016	CDC	82 264,00	77 363,11	45,50	A	V	Livret A(Préfixé) + 0.6	1,350	V	Livret A(Préfixé) + 0.6	1,600	A-1	EUR	1 237,81	1 036,47
OPH EST ENSEMBLE HABITAT	2018	P	Marceau 4/4bis - Acq VEFA 6 lgts - CM 30/11/2016	CDC	71 678,00	65 974,84	35,50	A	V	Livret A(Préfixé) + 0.6	1,350	V	Livret A(Préfixé) + 0.6	1,600	A-1	EUR	1 055,60	1 276,14
OPH EST ENSEMBLE HABITAT	2018	P	Marceau 4/4bis - Acq VEFA 6 lgts - CM 30/11/2016	CDC	80 208,00	74 396,31	45,50	A	V	Livret A(Préfixé) + (-0.2)	0,550	V	Livret A(Préfixé) + (-0.2)	0,800	A-1	EUR	595,17	1 244,33
OPH EST ENSEMBLE HABITAT	2018	P	Marceau 4/4bis - Acq VEFA 6 lgts - CM 30/11/2016	CDC	54 839,00	49 762,95	35,50	A	V	Livret A(Préfixé) + (-0.2)	0,550	V	Livret A(Préfixé) + (-0.2)	0,800	A-1	EUR	398,10	1 133,15
OPH EST ENSEMBLE HABITAT	2016	P	Pierre de Montreuil 4/8 - Réhab 36 lgts - CM 28/09/2016	CDC	1 259 838,00	1 159 597,18	35,33	A	V	Livret A(Préfixé) + 0.6	1,350	V	Livret A(Préfixé) + 0.6	1,600	A-1	EUR	18 553,55	22 429,88



Désignation du bénéficiaire	Année de mobilisation et profil d'amortissement de l'emprunt (1)		Objet de l'emprunt garanti	Organisme prêteur ou chef de file	Montant initial	Capital restant dû au 01/01/N	Durée résiduelle	Périodicité des remboursements (2)	Taux initial			Taux à la date de vote du budget (6)			Catégorie d'emprunt (7)	ou devises pouvant modifier l'emprunt	de l'exercice	
	Année	Profil							Taux (3)	Index (4)	Taux actuariel (5)	Taux (3)	Index (4)	Niveau de taux			En intérêts (8)	En capital
OPH EST ENSEMBLE HABITAT	2016	P	Pierre de Montreuil 4/8 - Réhab 36 lgts - CM 28/09/2016	CDC	384 048,00	361 168,33	45,33	A	V	Livret A(Préfixé) + 0.6	1,350	V	Livret A(Préfixé) + 0.6	1,600	A-1	EUR	5 778,69	4 838,74
OPH EST ENSEMBLE HABITAT	2016	P	Pierre de Montreuil 4/8 - Réhab 36 lgts - CM 28/09/2016	CDC	1 109 970,00	1 007 228,19	35,33	A	V	Livret A(Préfixé) + (-0.2)	0,550	V	Livret A(Préfixé) + (-0.2)	0,800	A-1	EUR	8 057,83	22 935,44
OPH EST ENSEMBLE HABITAT	2016	P	Pierre de Montreuil 4/8 - Réhab 36 lgts - CM 28/09/2016	CDC	338 362,00	313 845,08	45,33	A	V	Livret A(Préfixé) + (-0.2)	0,550	V	Livret A(Préfixé) + (-0.2)	0,800	A-1	EUR	2 510,76	5 249,28
OPH EST ENSEMBLE HABITAT	2017	P	ZAC Boissière Acacia îlot E1 - Const 57 lgts - CM 15/03/2017	CDC	1 245 269,00	1 152 538,30	44,17	A	V	Livret A(Préfixé) + 0.6	1,350	V	Livret A(Préfixé) + 0.6	1,600	A-1	EUR	18 440,61	15 985,90
OPH EST ENSEMBLE HABITAT	2017	P	ZAC Boissière Acacia îlot E1 - Const 57 lgts - CM 15/03/2017	CDC	2 789 216,00	2 511 409,84	34,17	A	V	Livret A(Préfixé) + 0.6	1,350	V	Livret A(Préfixé) + 0.6	1,600	A-1	EUR	40 182,56	50 551,75
OPH EST ENSEMBLE HABITAT	2017	P	ZAC Boissière Acacia îlot E1 - Const 57 lgts - CM 15/03/2017	CDC	520 204,00	473 262,57	44,17	A	V	Livret A(Préfixé) + (-0.2)	0,550	V	Livret A(Préfixé) + (-0.2)	0,800	A-1	EUR	3 786,10	8 144,29
OPH EST ENSEMBLE HABITAT	2017	P	ZAC Boissière Acacia îlot E - Const 57 lgts - CM 15/03/2017	CDC	1 165 008,00	1 030 533,15	34,17	A	V	Livret A(Préfixé) + (-0.2)	0,550	V	Livret A(Préfixé) + (-0.2)	0,800	A-1	EUR	8 244,27	24 285,69
OPH EST ENSEMBLE HABITAT	2017	P	ZAC Boissière Acacia îlot E1 - Const 57 lgts - CM 15/03/2017	CDC	649 469,00	606 926,39	44,17	A	V	Livret A(Préfixé) + 1.11	1,860	V	Livret A(Préfixé) + 1.11	2,110	A-1	EUR	12 806,15	7 271,08
OPH EST ENSEMBLE HABITAT	2017	P	ZAC Boissière Acacia îlot E1 - Const 57 lgts - CM 15/03/2017	CDC	1 838 658,00	1 672 561,04	34,17	A	V	Livret A(Préfixé) + 1.11	1,860	V	Livret A(Préfixé) + 1.11	2,110	A-1	EUR	35 291,04	30 315,63
OPH EST ENSEMBLE HABITAT	2017	P	ZAC Boissière Acacia îlot E1 - Const 14 lgts - CM 15/03/2017	CDC	325 141,00	300 928,92	44,17	A	V	Livret A(Préfixé) + 0.6	1,350	V	Livret A(Préfixé) + 0.6	1,600	A-1	EUR	4 814,86	4 173,94
OPH EST ENSEMBLE HABITAT	2017	P	ZAC Boissière Acacia îlot E1 - Const 14 lgts - CM 15/03/2017	CDC	730 177,00	657 451,29	34,17	A	V	Livret A(Préfixé) + 0.6	1,350	V	Livret A(Préfixé) + 0.6	1,600	A-1	EUR	10 519,22	13 233,73
OPH EST ENSEMBLE HABITAT	2017	P	ZAC Boissière Acacia îlot E1 - Const 14 lgts - CM 15/03/2017	CDC	174 120,00	158 407,99	44,17	A	V	Livret A(Préfixé) + (-0.2)	0,550	V	Livret A(Préfixé) + (-0.2)	0,800	A-1	EUR	1 267,26	2 726,02
OPH EST ENSEMBLE HABITAT	2017	P	ZAC Boissière Acacia îlot E1 - Const 14 lgts - CM 15/03/2017	CDC	391 025,00	345 889,66	34,17	A	V	Livret A(Préfixé) + (-0.2)	0,550	V	Livret A(Préfixé) + (-0.2)	0,800	A-1	EUR	2 767,12	8 151,29

Désignation du bénéficiaire	Année de mobilisation et profil d'amortissement de l'emprunt (1)		Objet de l'emprunt garanti	Organisme prêteur ou chef de file	Montant initial	Capital restant dû au 01/01/N	Durée résiduelle	Périodicité des remboursements (2)	Taux initial			Taux à la date de vote du budget (6)			Catégorie d'emprunt (7)	ou devises pouvant modifier l'emprunt	de l'exercice	
	Année	Profil							Taux (3)	Index (4)	Taux actuariel (5)	Taux (3)	Index (4)	Niveau de taux			En intérêts (8)	En capital
OPH EST ENSEMBLE HABITAT	2017	P	ZAC Boissière Acacia îlot E1 - Const 14 lgts - CM 15/03/2017	CDC	205 619,00	192 150,19	44,17	A	V	Livret A(Préfixé) + 1.11	1,860	V	Livret A(Préfixé) + 1.11	2,110	A-1	EUR	4 054,37	2 301,99
OPH EST ENSEMBLE HABITAT	2017	P	ZAC Boissière Acacia îlot E1 - Const 14 lgts - CM 15/03/2017	CDC	541 172,00	492 284,71	34,17	A	V	Livret A(Préfixé) + 1.11	1,860	V	Livret A(Préfixé) + 1.11	2,110	A-1	EUR	10 387,21	8 922,80
OPH EST ENSEMBLE HABITAT	2017	P	ZAC Boissière Acacia îlot C - Acq VEFA 36 lgts - CM 15/03/2017	CDC	454 873,00	413 781,60	34,17	A	V	Livret A(Préfixé) + 1.11	1,860	V	Livret A(Préfixé) + 1.11	2,110	A-1	EUR	8 730,79	7 499,91
OPH EST ENSEMBLE HABITAT	2017	P	ZAC Boissière Acacia îlot C - Acq VEFA 36 lgts - CM 15/03/2017	CDC	505 938,00	472 797,19	44,17	A	V	Livret A(Préfixé) + 1.11	1,860	V	Livret A(Préfixé) + 1.11	2,110	A-1	EUR	9 976,02	5 664,20
OPH EST ENSEMBLE HABITAT	2017	P	ZAC Boissière Acacia îlot C - Acq VEFA 36 lgts 6 - CM 15/03/2017	CDC	1 529 260,00	1 415 381,52	44,17	A	V	Livret A(Préfixé) + 0.6	1,350	V	Livret A(Préfixé) + 0.6	1,600	A-1	EUR	22 646,10	19 631,58
OPH EST ENSEMBLE HABITAT	2017	P	ZAC Boissière Acacia îlot C - Acq VEFA 36 lgts - CM 15/03/2017	CDC	1 560 037,00	1 404 657,16	34,17	A	V	Livret A(Préfixé) + 0.6	1,350	V	Livret A(Préfixé) + 0.6	1,600	A-1	EUR	22 474,51	28 274,11
OPH EST ENSEMBLE HABITAT	2017	P	ZAC Boissière Acacia îlot C - Acq VEFA 36 lgts - CM 15/03/2017	CDC	685 649,00	623 778,33	44,17	A	V	Livret A(Préfixé) + (-0.2)	0,550	V	Livret A(Préfixé) + (-0.2)	0,800	A-1	EUR	4 990,23	10 734,48
OPH EST ENSEMBLE HABITAT	2017	P	ZAC Boissière Acacia îlot C - Acq VEFA 36 lgts - CM 15/03/2017	CDC	700 131,00	619 316,10	34,17	A	V	Livret A(Préfixé) + (-0.2)	0,550	V	Livret A(Préfixé) + (-0.2)	0,800	A-1	EUR	4 954,53	14 594,90
OPH EST ENSEMBLE HABITAT	2017	P	Molière 20 - Const 7 lgts - CM 28/06/2017	CDC	14 000,00	12 605,59	34,33	A	V	Livret A(Préfixé) + 0.6	1,350	V	Livret A(Préfixé) + 0.6	1,600	A-1	EUR	201,69	253,74
OPH EST ENSEMBLE HABITAT	2017	P	Molière 20 - Const 7 lgts - CM 28/06/2017	CDC	100 000,00	88 457,16	34,33	A	V	Livret A(Préfixé) + (-0.2)	0,550	V	Livret A(Préfixé) + (-0.2)	0,800	A-1	EUR	707,66	2 084,59
OPH EST ENSEMBLE HABITAT	1999	P	Sergent Bobillot 29 - 24 logts - CM 05/10/1999	AIAC	91 469,41	8 813,98	1,85	T	F	Taux fixe à 1 %	1,004	F	Taux fixe à 1 %	1,004	A-1	EUR	71,75	4 385,01
OPH EST ENSEMBLE HABITAT	1998	P	Grands Pêcheurs 15 - 27 logts - CM 28/01/1999	GIC	533 571,56	119 820,88	5,97	A	F	Taux fixe à 1 %	1,000	F	Taux fixe à 1 %	1,000	A-1	EUR	1 198,21	19 476,68
OPH EST ENSEMBLE HABITAT	1997	P	Pépin 20/25 Rosny - 58 lgts - CM 06/11/2001	SALF Aide au Log.	190 561,27	78 932,82	9,12	T	F	Taux fixe à 1.5 %	1,508	F	Taux fixe à 1.5 %	1,508	A-1	EUR	1 139,05	8 015,83



Désignation du bénéficiaire	Année de mobilisation et profil d'amortissement de l'emprunt (1)		Objet de l'emprunt garanti	Organisme prêteur ou chef de file	Montant initial	Capital restant dû au 01/01/N	Durée résiduelle	Périodicité des remboursements (2)	Taux initial			Taux à la date de vote du budget (6)			Catégorie d'emprunt (7)	ou devises pouvant modifier l'emprunt	de l'exercice	
	Année	Profil							Taux (3)	Index (4)	Taux actuariel (5)	Taux (3)	Index (4)	Niveau de taux			En intérêts (8)	En capital
OPH EST ENSEMBLE HABITAT	1996	P	Résistance / Rouget de Lisle / Marceau - CM 05/02/1998	GIPEC	146 351,06	21 452,43	1,33	A	F	Taux fixe à 1.5 %	1,500	F	Taux fixe à 1.5 %	1,500	A-1	EUR	321,79	10 646,40
OPH EST ENSEMBLE HABITAT	1996	P	Marceau 73/81 Diderot 35 - 33 logts - CM 05/02/1988	GIPEC	256 114,35	256 114,35	19,67	A	F	Taux fixe à 1.5 %	1,500	F	Taux fixe à 1.5 %	1,500	A-1	EUR	0,00	0,00
OPH EST ENSEMBLE HABITAT	2005	P	Alexis Lepère 84 - Foyer Travail. Migrants 27 lits - CM 24/06/2004	ANPEEC	317 283,00	176 917,50	17,45	A	F	Taux fixe à 1 %	1,000	F	Taux fixe à 1 %	1,000	A-1	EUR	1 769,18	9 019,61
OPH EST ENSEMBLE HABITAT	2005	P	Victor Hugo 44 - Foyer Travail. Migrants 17 lits - CM 24/06/2004	ANPEEC	174 365,00	97 226,21	17,45	A	F	Taux fixe à 1 %	1,000	F	Taux fixe à 1 %	1,000	A-1	EUR	972,26	4 956,79
OPH EST ENSEMBLE HABITAT	2006	P	Mériel 7 - Acq Amel 14 lgt - CM 24/03/2005	CE	63 406,00	36 858,19	12,08	A	V	Livret A(Préfixé) + 1.55	3,800	V	Livret A(Préfixé) + 1.55	2,550	A-1	EUR	939,88	2 244,85
OPH EST ENSEMBLE HABITAT	2009	P	Juliette Dodu Bel Air - ateliers d'artistes - CM 18/12/2008	CE	510 840,00	409 280,18	25,37	A	F	Taux fixe à 5 %	5,000	F	Taux fixe à 5 %	5,000	A-1	EUR	20 464,01	8 007,29
OPH EST ENSEMBLE HABITAT	2009	P	Carnot 4/6 - prêt libre travaux bureaux - CM 22/10/2009	CE	350 000,00	216 693,27	11,96	T	F	Taux fixe à 4.57 %	4,718	F	Taux fixe à 4.57 %	4,718	A-1	EUR	9 800,67	13 892,90
OPH EST ENSEMBLE HABITAT	2013	X	Molière 20 - Const 7 lgt - CM 20/06/2013	Crédit Foncier	199 790,00	178 922,70	32,50	A	V	Livret A(Préfixé) + 1.11	1,860	V	Livret A(Préfixé) + 1.11	2,110	A-1	EUR	3 775,27	3 331,68
OPH EST ENSEMBLE HABITAT	2013	P	Condorcet 26/28 - Acq VEFA 10 lgt - CM 27/09/2012	Crédit Foncier	183 996,00	166 445,39	32,08	A	V	Livret A(Préfixé) + 1.07	2,070	V	Livret A(Préfixé) + 1.07	1,570	A-1	EUR	2 613,19	2 851,05
OPH EST ENSEMBLE HABITAT	2013	P	Condorcet 26/28 - Acq VEFA 10 lgt - CM 27/09/2012	Crédit Foncier	402 189,00	377 109,97	42,08	A	V	Livret A(Préfixé) + 1.07	2,320	V	Livret A(Préfixé) + 1.07	1,570	A-1	EUR	5 920,62	4 074,02
OPH EST ENSEMBLE HABITAT	2014	P	Jules Verne 15 - Aménagement locaux - CM 18/12/2014	CE	416 788,00	311 710,69	16,18	T	F	Taux fixe à 3.68 %	3,731	F	Taux fixe à 3.68 %	3,731	A-1	EUR	11 275,18	14 296,30
OPH EST ENSEMBLE HABITAT	2014	P	Pierre de Montreuil 4 - Const 14 lgt - CM 18/12/2014	Crédit Foncier	591 299,00	540 739,14	42,91	A	V	Livret A(Préfixé) + 1.11	2,110	V	Livret A(Préfixé) + 1.11	3,110	A-1	EUR	16 816,99	7 845,17
OPH EST ENSEMBLE HABITAT	2014	P	Pierre de Montreuil 4 - Const 14 lgt - CM 18/12/2014	Crédit Foncier	1 583 352,00	1 421 454,08	33,91	A	V	Livret A(Préfixé) + 1.11	1,860	V	Livret A(Préfixé) + 1.11	3,110	A-1	EUR	44 207,22	29 010,35



Désignation du bénéficiaire	Année de mobilisation et profil d'amortissement de l'emprunt (1)		Objet de l'emprunt garanti	Organisme prêteur ou chef de file	Montant initial	Capital restant dû au 01/01/N	Durée résiduelle	Périodicité des remboursements (2)	Taux initial			Taux à la date de vote du budget (6)			Catégorie d'emprunt (7)	ou devises pouvant modifier l'emprunt	de l'exercice	
	Année	Profil							Taux (3)	Index (4)	Taux actuariel (5)	Taux (3)	Index (4)	Niveau de taux			En intérêts (8)	En capital
OPH EST ENSEMBLE HABITAT	2018	P	Montreau Extensions 2 et 3 - Réhab 258 logts - CM 13/12/2017	CDC	644 535,00	528 464,06	15,00	A	V	Livret A(Préfixé) + 0.6	1,350	V	Livret A(Préfixé) + 0.6	2,600	A-1	EUR	5 813,10	30 388,53
OPH EST ENSEMBLE HABITAT	2018	P	Montreau Extensions 2 et 3 - Réhab 258 logts - CM 13/12/2017	CDC	92 000,00	73 946,85	15,00	A	V	Livret A(Préfixé) + (-0.45)	0,300	V	Livret A(Préfixé) + (-0.45)	1,550	A-1	EUR	36,97	4 604,37
OPH EST ENSEMBLE HABITAT	2018	P	Montreau Extensions 2 et 3 - Réhab 258 logts - CM 13/12/2017	CDC	1 162 965,00	953 532,72	15,00	A	V	Livret A(Préfixé) + 0.6	1,350	V	Livret A(Préfixé) + 0.6	2,600	A-1	EUR	10 488,86	54 831,46
OPH EST ENSEMBLE HABITAT	2018	P	Montreau Extensions 2 et 3 - Réhab 258 logts - CM 13/12/2017	CDC	166 000,00	133 425,80	15,00	A	V	Livret A(Préfixé) + (-0.45)	0,300	V	Livret A(Préfixé) + (-0.45)	1,550	A-1	EUR	66,71	8 307,89
OPH EST ENSEMBLE HABITAT	2018	P	Pépin 20/24 - 7 logts - CM 30/01/1997	CDC	163 949,18	131 765,01	18,50	T	V	Livret A(Préfixé) + 0.8	0,385	V	Livret A(Préfixé) + 0.8	2,800	A-1	EUR	4 216,96	5 776,76
OPH EST ENSEMBLE HABITAT	2018	P	Sergent Bobillot 25/29 - 6 logts - CM 25/06/1998	CDC	147 041,54	119 200,80	19,50	T	V	Livret A(Préfixé) + 0.8	0,385	V	Livret A(Préfixé) + 0.8	2,800	A-1	EUR	3 818,91	4 921,33
OPH EST ENSEMBLE HABITAT	2018	P	Saint Denis 143/173 - Ramenas 145 logts - CM 12/12/1978	CDC	767,99	436,40	5,50	T	V	Livret A(Préfixé) + 1.3	0,509	V	Livret A(Préfixé) + 1.3	3,300	A-1	EUR	15,26	72,65
OPH EST ENSEMBLE HABITAT	2018	P	Victor Hugo 83 - Réhab pavillon - CM 21/12/2000	CDC	38 234,80	31 016,32	21,50	T	V	Livret A(Préfixé) + 0.7	0,361	V	Livret A(Préfixé) + 0.7	2,700	A-1	EUR	964,33	1 243,17
OPH EST ENSEMBLE HABITAT	2018	P	Paris 247 - Const 21 lgt - CM 25/01/2001	CDC	332 550,33	280 149,32	25,50	T	V	Livret A(Préfixé) + 0.7	0,361	V	Livret A(Préfixé) + 0.7	2,700	A-1	EUR	8 746,38	8 465,94
OPH EST ENSEMBLE HABITAT	2018	P	Paris 247 - Acq Amel 9 logts - CM 21/09/2000	CDC	85 648,70	72 152,77	25,50	T	V	Livret A(Préfixé) + 0.7	0,361	V	Livret A(Préfixé) + 0.7	2,700	A-1	EUR	2 252,64	2 180,41
OPH EST ENSEMBLE HABITAT	2018	P	Capitaine Dreyfus 12 - 6 logts PLAI - CM 06/10/1994	CDC	84 010,52	66 875,97	16,50	T	V	Livret A(Préfixé) + 0.8	0,385	V	Livret A(Préfixé) + 0.8	2,800	A-1	EUR	2 136,98	3 182,28
OPH EST ENSEMBLE HABITAT	2018	P	Carnot 2/4 - Acq Amel 6 logts - CM 25/06/1998	CDC	51 759,27	43 118,31	23,50	T	V	Livret A(Préfixé) + 0.7	0,361	V	Livret A(Préfixé) + 0.7	2,700	A-1	EUR	1 344,40	1 438,66
OPH EST ENSEMBLE HABITAT	2018	P	Victor Hugo 16/20 - Const 3 lgt/31 - CM 31/01/2002	CDC	189 648,20	168 924,10	27,50	T	V	Livret A(Préfixé) + 0.7	0,361	V	Livret A(Préfixé) + 0.7	2,700	A-1	EUR	5 286,19	4 167,18



Désignation du bénéficiaire	Année de mobilisation et profil d'amortissement de l'emprunt (1)		Objet de l'emprunt garanti	Organisme prêteur ou chef de file	Montant initial	Capital restant dû au 01/01/N	Durée résiduelle	Périodicité des remboursements (2)	Taux initial			Taux à la date de vote du budget (6)			Catégorie d'emprunt (7)	ou devises pouvant modifier l'emprunt	de l'exercice	
	Année	Profil							Taux (3)	Index (4)	Taux actuariel (5)	Taux (3)	Index (4)	Niveau de taux			En intérêts (8)	En capital
OPH EST ENSEMBLE HABITAT	2018	P	Hoche 6 - Acq Amel 8 lgt - CM 19/12/2002	CDC	52 592,03	46 616,58	26,50	T	V	Livret A(Préfixé) + 0.7	0,361	V	Livret A(Préfixé) + 0.7	2,700	A-1	EUR	1 458,94	1 140,13
OPH EST ENSEMBLE HABITAT	2018	P	Théophile Sueur 214 - Acq Amel 1 logt PLAI - CM 06/11/2001	CDC	51 448,65	44 835,62	23,50	T	V	Livret A(Préfixé) + 0.7	0,361	V	Livret A(Préfixé) + 0.7	2,700	A-1	EUR	1 399,60	1 371,34
OPH EST ENSEMBLE HABITAT	2018	P	Clotilde Gaillard - Const 5 lgt - CM 16/12/2004	CDC	223 458,02	199 039,35	27,50	T	V	Livret A(Préfixé) + 0.7	0,361	V	Livret A(Préfixé) + 0.7	2,700	A-1	EUR	6 232,62	4 605,45
OPH EST ENSEMBLE HABITAT	2018	P	ZAC Garibaldi - Const 7 logts - CM 26/06/2003	CDC	429 199,56	382 298,22	27,50	T	V	Livret A(Préfixé) + 0.7	0,361	V	Livret A(Préfixé) + 0.7	2,700	A-1	EUR	11 971,11	8 845,76
OPH EST ENSEMBLE HABITAT	2018	P	Rochebrune 19/23 - Const 2 logt - CM 24/06/2004	CDC	219 029,85	195 810,22	28,50	T	V	Livret A(Préfixé) + 0.65	0,348	V	Livret A(Préfixé) + 0.65	2,650	A-1	EUR	6 042,96	4 045,99
OPH EST ENSEMBLE HABITAT	2018	P	Juliette Dodu 22 / Batteries 17 - Const 2 lgt - CM 30/06/2005	CDC	177 021,87	158 255,58	28,50	T	V	Livret A(Préfixé) + 0.65	0,348	V	Livret A(Préfixé) + 0.65	2,650	A-1	EUR	4 883,96	3 270,01
OPH EST ENSEMBLE HABITAT	2018	P	Mériel 7 - Acq Amel 8 lgt - CM 24/06/2004	CDC	102 705,49	92 390,82	28,50	T	V	Livret A(Préfixé) + 1	0,435	V	Livret A(Préfixé) + 1	3,000	A-1	EUR	3 166,15	1 787,67
OPH EST ENSEMBLE HABITAT	2018	P	Bel Air - démolition reconstruction 84 lgt - CM 05/10/2006	CDC	4 873 430,79	4 375 470,77	29,50	T	V	Livret A(Préfixé) + 0.65	0,348	V	Livret A(Préfixé) + 0.65	2,650	A-1	EUR	134 926,54	98 483,61
OPH EST ENSEMBLE HABITAT	2018	P	Voltaire 10 - Acq Amel 6 lgt - CM 27/09/2007	CDC	143 937,89	130 550,97	30,50	T	V	Livret A(Préfixé) + 1	0,435	V	Livret A(Préfixé) + 1	3,000	A-1	EUR	4 472,13	2 643,31
OPH EST ENSEMBLE HABITAT	2018	P	Bel Air Henri Schmitt - 7 logt PRU - CM 29/03/2007	CDC	322 171,13	290 415,15	30,50	T	V	Livret A(Préfixé) + 0.65	0,348	V	Livret A(Préfixé) + 0.65	2,650	A-1	EUR	8 959,45	6 231,30
OPH EST ENSEMBLE HABITAT	2018	P	Villiers Papillon - 11 lgt - CM 15/05/2003	CDC	143 277,92	129 526,81	31,50	T	V	Livret A(Préfixé) + 0.6	0,336	V	Livret A(Préfixé) + 0.6	2,600	A-1	EUR	3 934,51	2 674,79
OPH EST ENSEMBLE HABITAT	2018	P	Président Wilson 37/43 Gal Galliéni 68/70 REAM 69 - CM 28/04/1982	CDC	514 041,53	398 244,86	16,50	T	V	Livret A(Préfixé) + 0.63	0,343	V	Livret A(Préfixé) + 0.63	2,630	A-1	EUR	12 045,20	21 316,53
OPH EST ENSEMBLE HABITAT	2018	P	Résistance - 45 logts REAM 34 - CM 20/01/1987	CDC	1 093 185,30	894 609,61	17,50	T	V	Livret A(Préfixé) + 0.7	0,361	V	Livret A(Préfixé) + 0.7	2,700	A-1	EUR	27 811,06	36 323,81



Désignation du bénéficiaire	Année de mobilisation et profil d'amortissement de l'emprunt (1)		Objet de l'emprunt garanti	Organisme prêteur ou chef de file	Montant initial	Capital restant dû au 01/01/N	Durée résiduelle	Périodicité des remboursements (2)	Taux initial			Taux à la date de vote du budget (6)			Catégorie d'emprunt (7)	ou devises pouvant modifier l'emprunt	de l'exercice	
	Année	Profil							Taux (3)	Index (4)	Taux actuariel (5)	Taux (3)	Index (4)	Niveau de taux			En intérêts (8)	En capital
OPH EST ENSEMBLE HABITAT	2018	P	Résistance - 2 logts REAM 35 - CM 15/06/1986	CDC	61 970,35	50 732,89	19,50	T	V	Livret A(Préfixé) + 0.64	0,346	V	Livret A(Préfixé) + 0.64	2,640	A-1	EUR	1 548,76	1 984,84
OPH EST ENSEMBLE HABITAT	2018	P	Ariste Hémarid 1 Rouget de Lisle 52 - 27L REAM 65 - CM 10/12/1985	CDC	506 140,68	409 607,24	16,50	T	V	Livret A(Préfixé) + 0.71	0,363	V	Livret A(Préfixé) + 0.71	2,710	A-1	EUR	12 755,14	18 003,11
OPH EST ENSEMBLE HABITAT	2018	P	Vitry 2/8 Gaston Lauriau 21/33 - 67 lgts REAM 74 - CM 22/11/1988	CDC	884 044,22	723 458,76	17,50	T	V	Livret A(Préfixé) + 0.7	0,361	V	Livret A(Préfixé) + 0.7	2,700	A-1	EUR	22 490,43	29 374,58
OPH EST ENSEMBLE HABITAT	2018	P	Armand Carrel 47 - Tampon 16 logts REAM 235 - CM 19/03/1986	CDC	434 904,11	345 337,32	16,50	T	V	Livret A(Préfixé) + 0.64	0,346	V	Livret A(Préfixé) + 0.64	2,640	A-1	EUR	10 502,51	16 625,98
OPH EST ENSEMBLE HABITAT	2018	P	Fraternité place 16. REAM 76 - CM 24/11/1987	CDC	449 501,47	356 410,00	17,50	T	V	Livret A(Préfixé) + 0.62	0,341	V	Livret A(Préfixé) + 0.62	2,620	A-1	EUR	10 773,04	16 959,09
OPH EST ENSEMBLE HABITAT	2018	P	Fraternité place 16 - 35 logts REAM 80 - CM 24/11/1987	CDC	487 352,22	390 448,31	18,50	T	V	Livret A(Préfixé) + 0.64	0,346	V	Livret A(Préfixé) + 0.64	2,640	A-1	EUR	11 892,03	17 394,01
OPH EST ENSEMBLE HABITAT	2018	P	Fédérés 1 - 7 logts Vincennes Fédérés REAM 53 - CM 06/05/1986	CDC	4 146,60	3 250,36	16,50	T	V	Livret A(Préfixé) + 0.6	0,336	V	Livret A(Préfixé) + 0.6	2,600	A-1	EUR	97,48	165,70
OPH EST ENSEMBLE HABITAT	2018	P	Pépin 29 - 7 logts REAM 336 - CM 22/05/1979	CDC	31 844,18	16 867,37	4,50	T	V	Livret A(Préfixé) + 1.27	0,501	V	Livret A(Préfixé) + 1.27	3,270	A-1	EUR	574,93	3 443,68
OPH EST ENSEMBLE HABITAT	2018	P	Président Wilson - Cité Espoir Réhab 475+124 lgt - CM 29/03/2012	CDC	2 500 962,40	2 201 145,36	25,50	T	V	Livret A(Préfixé) + 0.6	0,336	V	Livret A(Préfixé) + 0.6	2,600	A-1	EUR	66 664,10	61 102,41
OPH EST ENSEMBLE HABITAT	2018	P	Montreau /Ruffins - A2 et A3 12 lgts - CM 27/01/1994	CDC	431 903,78	357 572,14	19,50	T	V	Livret A(Préfixé) + 1	0,435	V	Livret A(Préfixé) + 1	3,000	A-1	EUR	12 166,62	13 091,45
OPH EST ENSEMBLE HABITAT	2018	P	Pépin 20/24 - 51 lgts - CM 24/09/1998	CDC	1 558 499,69	1 301 044,99	20,50	T	V	Livret A(Préfixé) + 1	0,435	V	Livret A(Préfixé) + 1	3,000	A-1	EUR	44 313,13	44 489,82
OPH EST ENSEMBLE HABITAT	2018	P	Résistance 10 - 19 lgts - CM 25/06/1998	CDC	757 695,51	637 345,60	21,50	T	V	Livret A(Préfixé) + 1	0,435	V	Livret A(Préfixé) + 1	3,000	A-1	EUR	21 727,41	20 399,33
OPH EST ENSEMBLE HABITAT	2018	P	Sergent Bobillot 25/29 - 22 lgts - CM 25/06/1998	CDC	585 728,76	492 693,50	21,50	T	V	Livret A(Préfixé) + 1	0,435	V	Livret A(Préfixé) + 1	3,000	A-1	EUR	16 796,14	15 769,50

Désignation du bénéficiaire	Année de mobilisation et profil d'amortissement de l'emprunt (1)		Objet de l'emprunt garanti	Organisme prêteur ou chef de file	Montant initial	Capital restant dû au 01/01/N	Durée résiduelle	Périodicité des remboursements (2)	Taux initial			Taux à la date de vote du budget (6)			Catégorie d'emprunt (7)	ou devises pouvant modifier l'emprunt	de l'exercice	
	Année	Profil							Taux (3)	Index (4)	Taux actuariel (5)	Taux (3)	Index (4)	Niveau de taux			En intérêts (8)	En capital
OPH EST ENSEMBLE HABITAT	2018	P	Résistance 10 - 19 lgts - CM 25/06/1998	CDC	102 147,44	85 922,71	21,50	T	V	Livret A(Préfixé) + 1	0,435	V	Livret A(Préfixé) + 1	3,000	A-1	EUR	2 929,14	2 750,11
OPH EST ENSEMBLE HABITAT	2018	P	Pépin 20/24 - 51 lgts - CM 24/09/1998	CDC	582 523,54	493 415,23	22,50	T	V	Livret A(Préfixé) + 1	0,435	V	Livret A(Préfixé) + 1	3,000	A-1	EUR	16 834,59	14 810,22
OPH EST ENSEMBLE HABITAT	2018	P	Mutualité 6/16 Allende 127/133 Demi Lune - 15 lgts - CM 25/01/2001	CDC	510 449,62	440 234,83	26,50	T	V	Livret A(Préfixé) + 0.7	0,361	V	Livret A(Préfixé) + 0.7	2,700	A-1	EUR	13 776,52	10 860,61
OPH EST ENSEMBLE HABITAT	2018	P	Mutualité 6/16 Allene 127/133 Demi Lune - 15 lgts - CM 25/01/2001	CDC	699 603,47	599 909,00	24,50	T	V	Livret A(Préfixé) + 1	0,435	V	Livret A(Préfixé) + 1	3,000	A-1	EUR	20 497,43	15 916,38
OPH EST ENSEMBLE HABITAT	2018	P	Pasteur 7 - Const 20 lgts - CM 21/12/2000	CDC	733 395,61	638 515,40	27,50	T	V	Livret A(Préfixé) + 1	0,435	V	Livret A(Préfixé) + 1	3,000	A-1	EUR	21 854,74	14 225,62
OPH EST ENSEMBLE HABITAT	2018	P	Paris 247 - Const 21 lgts - CM 25/01/2001	CDC	487 856,84	424 742,25	27,50	T	V	Livret A(Préfixé) + 1	0,435	V	Livret A(Préfixé) + 1	3,000	A-1	EUR	14 537,83	9 462,93
OPH EST ENSEMBLE HABITAT	2018	P	Paris 247 - Acq Amel 9 lgts - CM 21/09/2000	CDC	136 629,10	118 953,23	27,50	T	V	Livret A(Préfixé) + 1	0,435	V	Livret A(Préfixé) + 1	3,000	A-1	EUR	4 071,45	2 650,20
OPH EST ENSEMBLE HABITAT	2018	P	Président Wilson 72 - 11 lgts - CM 28/11/1989	CDC	317 316,77	257 701,38	17,50	T	V	Livret A(Préfixé) + 1	0,435	V	Livret A(Préfixé) + 1	3,000	A-1	EUR	8 747,88	10 896,41
OPH EST ENSEMBLE HABITAT	2018	P	Président Wilson 72 - 11 lgts - CM 16/05/1991	CDC	33 353,45	27 362,02	18,50	T	V	Livret A(Préfixé) + 1	0,435	V	Livret A(Préfixé) + 1	3,000	A-1	EUR	929,99	1 075,13
OPH EST ENSEMBLE HABITAT	2018	P	Tourelle Villa 24 - 10 lgts - CM 27/06/1991	CDC	91 191,26	74 810,23	18,50	T	V	Livret A(Préfixé) + 1	0,435	V	Livret A(Préfixé) + 1	3,000	A-1	EUR	2 542,63	2 939,53
OPH EST ENSEMBLE HABITAT	2018	P	Sergent Godefroy 36 - 8 lgts - CM 05/12/1991	CDC	152 037,06	122 567,66	19,50	T	V	Livret A(Préfixé) + 1	0,435	V	Livret A(Préfixé) + 1	3,000	A-1	EUR	4 160,03	5 207,90
OPH EST ENSEMBLE HABITAT	2018	P	Victor Hugo 8 - 7 lgts - CM 27/06/1991	CDC	281 430,96	226 881,17	19,50	T	V	Livret A(Préfixé) + 1	0,435	V	Livret A(Préfixé) + 1	3,000	A-1	EUR	7 700,52	9 640,18
OPH EST ENSEMBLE HABITAT	2018	P	Capitaine Dreyfus 13 - 3 lgts - CM 04/10/1988	CDC	103 171,85	83 174,03	19,50	T	V	Livret A(Préfixé) + 1	0,435	V	Livret A(Préfixé) + 1	3,000	A-1	EUR	2 822,99	3 534,07





Désignation du bénéficiaire	Année de mobilisation et profil d'amortissement de l'emprunt (1)		Objet de l'emprunt garanti	Organisme prêteur ou chef de file	Montant initial	Capital restant dû au 01/01/N	Durée résiduelle	Périodicité des remboursements (2)	Taux initial			Taux à la date de vote du budget (6)			Catégorie d'emprunt (7)	ou devises pouvant modifier l'emprunt	de l'exercice	
	Année	Profil							Taux (3)	Index (4)	Taux actuariel (5)	Taux (3)	Index (4)	Niveau de taux			En intérêts (8)	En capital
OPH EST ENSEMBLE HABITAT	2018	P	Raspail 18/20 - 8 lgts - CM 06/10/1993	CDC	324 859,08	261 891,59	19,50	T	V	Livret A(Préfixé) + 1	0,435	V	Livret A(Préfixé) + 1	3,000	A-1	EUR	8 888,81	11 127,79
OPH EST ENSEMBLE HABITAT	2018	P	Président Wilson 40 - 4 lgts - CM 03/10/1991	CDC	136 077,73	109 701,77	19,50	T	V	Livret A(Préfixé) + 1	0,435	V	Livret A(Préfixé) + 1	3,000	A-1	EUR	3 723,36	4 661,23
OPH EST ENSEMBLE HABITAT	2018	P	Président Wilson 40 - 4 lgts - CM 03/10/1991	CDC	43 469,56	34 435,52	17,50	T	V	Livret A(Préfixé) + 1	0,435	V	Livret A(Préfixé) + 1	3,000	A-1	EUR	1 166,21	1 644,20
OPH EST ENSEMBLE HABITAT	2018	P	Edouard Branly 105 - 52 lgts - CM 28/01/1993	CDC	1 568 936,22	1 242 872,71	17,50	T	V	Livret A(Préfixé) + 1	0,435	V	Livret A(Préfixé) + 1	3,000	A-1	EUR	42 092,02	59 343,18
OPH EST ENSEMBLE HABITAT	2018	P	Barbès 10 bis - 6 lgts - CM 29/06/1993	CDC	42 800,02	34 759,02	17,50	T	V	Livret A(Préfixé) + 1	0,435	V	Livret A(Préfixé) + 1	3,000	A-1	EUR	1 179,92	1 469,72
OPH EST ENSEMBLE HABITAT	2018	P	Marceau 81 - 1 lgt pavillon - CM 05/05/1994	CDC	23 252,37	19 075,47	18,50	T	V	Livret A(Préfixé) + 1	0,435	V	Livret A(Préfixé) + 1	3,000	A-1	EUR	648,33	749,54
OPH EST ENSEMBLE HABITAT	2018	P	Beaune 17 - CM 27/01/1994	CDC	141 932,44	115 267,11	17,50	T	V	Livret A(Préfixé) + 1	0,435	V	Livret A(Préfixé) + 1	3,000	A-1	EUR	3 912,83	4 873,86
OPH EST ENSEMBLE HABITAT	2018	P	Marceau 73/75 Diderot 35 - 33 lgts - CM 05/05/1994	CDC	1 162 252,80	928 655,79	18,50	T	V	Livret A(Préfixé) + 1	0,435	V	Livret A(Préfixé) + 1	3,000	A-1	EUR	31 485,06	41 886,24
OPH EST ENSEMBLE HABITAT	2018	P	Révolution 12 boulodrome - CM 29/06/1993	CDC	746 894,54	606 572,88	17,50	T	V	Livret A(Préfixé) + 1	0,435	V	Livret A(Préfixé) + 1	3,000	A-1	EUR	20 590,58	25 647,79
OPH EST ENSEMBLE HABITAT	2018	P	Lebour 21 - CM 17/03/1994	CDC	490 918,82	398 688,20	17,50	T	V	Livret A(Préfixé) + 1	0,435	V	Livret A(Préfixé) + 1	3,000	A-1	EUR	13 533,78	16 857,78
OPH EST ENSEMBLE HABITAT	2018	P	Richard lenoir 4/6 Lavoisier 22 - 34 lgts - CM 05/05/1994	CDC	1 291 566,07	1 059 557,19	18,50	T	V	Livret A(Préfixé) + 1	0,435	V	Livret A(Préfixé) + 1	3,000	A-1	EUR	36 012,08	41 633,27
OPH EST ENSEMBLE HABITAT	2018	P	Sorins 93/99 - CM 27/01/1994	CDC	641 817,08	521 236,71	17,50	T	V	Livret A(Préfixé) + 1	0,435	V	Livret A(Préfixé) + 1	3,000	A-1	EUR	17 693,78	22 039,53
OPH EST ENSEMBLE HABITAT	2018	P	Carnot 2/4 - Acq Amel 6 lgts - CM 25/06/1998	CDC	101 643,10	87 635,04	25,50	T	V	Livret A(Préfixé) + 1	0,435	V	Livret A(Préfixé) + 1	3,000	A-1	EUR	2 996,17	2 190,79



Désignation du bénéficiaire	Année de mobilisation et profil d'amortissement de l'emprunt (1)		Objet de l'emprunt garanti	Organisme prêteur ou chef de file	Montant initial	Capital restant dû au 01/01/N	Durée résiduelle	Périodicité des remboursements (2)	Taux initial			Taux à la date de vote du budget (6)			Catégorie d'emprunt (7)	ou devises pouvant modifier l'emprunt	de l'exercice	
	Année	Profil							Taux (3)	Index (4)	Taux actuariel (5)	Taux (3)	Index (4)	Niveau de taux			En intérêts (8)	En capital
OPH EST ENSEMBLE HABITAT	2018	P	Sergent Bobillot 25/29 - Const 28 lgts - CM 06/11/2001	CDC	521 506,18	457 893,72	29,50	T	V	Livret A(Préfixé) + 1	0,435	V	Livret A(Préfixé) + 1	3,000	A-1	EUR	15 687,60	9 130,90
OPH EST ENSEMBLE HABITAT	2018	P	Grands Pêcheurs 15 - Acq Amel 67 lgts - CM 06/11/2001	CDC	1 295 099,45	1 137 125,35	29,50	T	V	Livret A(Préfixé) + 1	0,435	V	Livret A(Préfixé) + 1	3,000	A-1	EUR	38 958,32	22 675,52
OPH EST ENSEMBLE HABITAT	2018	P	Grands Pêcheurs 15 - Acq Amel 67 lgts - CM 06/11/2001	CDC	178 675,78	156 881,20	29,50	T	V	Livret A(Préfixé) + 1	0,435	V	Livret A(Préfixé) + 1	3,000	A-1	EUR	5 374,81	3 128,39
OPH EST ENSEMBLE HABITAT	2018	P	Vistor Hugo 16/20 - 7 logts - CM 31/01/2002	CDC	760 011,54	667 306,58	29,50	T	V	Livret A(Préfixé) + 1	0,435	V	Livret A(Préfixé) + 1	3,000	A-1	EUR	22 862,16	13 306,83
OPH EST ENSEMBLE HABITAT	2018	P	Clotilde Gaillard - 80 lgts - CM 15/05/2003	CDC	633 048,79	539 649,16	23,50	T	V	Livret A(Préfixé) + 1	0,435	V	Livret A(Préfixé) + 1	3,000	A-1	EUR	18 425,84	15 216,82
OPH EST ENSEMBLE HABITAT	2018	P	Walwein 20/22 - Acq 65 lgts - CM 15/05/2003	CDC	2 353 039,18	2 028 752,51	25,50	T	V	Livret A(Préfixé) + 1	0,435	V	Livret A(Préfixé) + 1	3,000	A-1	EUR	69 361,28	50 717,15
OPH EST ENSEMBLE HABITAT	2018	P	Walwein 20/22 - Acq 65 lgts - CM 15/05/2003	CDC	839 121,29	727 139,28	27,50	T	V	Livret A(Préfixé) + 0.7	0,361	V	Livret A(Préfixé) + 0.7	2,700	A-1	EUR	22 767,24	16 980,67
OPH EST ENSEMBLE HABITAT	2018	P	Danton - Acq Amel 12 lgts Const 6 lgts - CM 29/03/2004	CDC	277 503,88	243 654,44	29,50	T	V	Livret A(Préfixé) + 1	0,435	V	Livret A(Préfixé) + 1	3,000	A-1	EUR	8 347,69	4 858,74
OPH EST ENSEMBLE HABITAT	2018	P	Danton Acq Amel 12 lgts Const 6 lgts - CM 29/03/2004	CDC	212 538,60	186 613,49	29,50	T	V	Livret A(Préfixé) + 1	0,435	V	Livret A(Préfixé) + 1	3,000	A-1	EUR	6 393,45	3 721,26
OPH EST ENSEMBLE HABITAT	2018	P	Walwein 20/22 - Acq 65 lgs - CM 23/09/2004	CDC	283 979,17	249 339,82	29,50	T	V	Livret A(Préfixé) + 1	0,435	V	Livret A(Préfixé) + 1	3,000	A-1	EUR	8 542,46	4 972,12
OPH EST ENSEMBLE HABITAT	2018	P	ZAC Garibaldi - Const 11 lgts - CM 26/06/2003	CDC	92 693,15	81 386,60	29,50	T	V	Livret A(Préfixé) + 1	0,435	V	Livret A(Préfixé) + 1	3,000	A-1	EUR	2 788,33	1 622,94
OPH EST ENSEMBLE HABITAT	2018	P	Clotilde Gaillard - Const 40 lgts - CM 16/12/2004	CDC	807 737,99	709 211,43	29,50	T	V	Livret A(Préfixé) + 1	0,435	V	Livret A(Préfixé) + 1	3,000	A-1	EUR	24 297,83	14 142,46
OPH EST ENSEMBLE HABITAT	2018	P	Juliette Dodu 22 - Const 8 maisons - CM 23/09/2004	CDC	112 743,94	99 370,23	30,50	T	V	Livret A(Préfixé) + 1	0,435	V	Livret A(Préfixé) + 1	3,000	A-1	EUR	3 405,93	1 877,28

Envoyé en préfecture le 31/03/2023  
 Reçu en préfecture le 31/03/2023  
 Publié le 31/03/2023  
 ID : 093-219300480-20230329-DEL20230329\_6-BF



Désignation du bénéficiaire	Année de mobilisation et profil d'amortissement de l'emprunt (1)		Objet de l'emprunt garanti	Organisme prêteur ou chef de file	Montant initial	Capital restant dû au 01/01/N	Durée résiduelle	Périodicité des remboursements (2)	Taux initial			Taux à la date de vote du budget (6)			Catégorie d'emprunt (7)	ou devises pouvant modifier l'emprunt	de l'exercice	
	Année	Profil							Taux (3)	Index (4)	Taux actuariel (5)	Taux (3)	Index (4)	Niveau de taux			En intérêts (8)	En capital
OPH EST ENSEMBLE HABITAT	2018	P	Rochebrune 19/23 - Const 4 lgts - CM 26/06/2003	CDC	155 158,07	136 753,24	30,50	T	V	Livret A(Préfixé) + 1	0,435	V	Livret A(Préfixé) + 1	3,000	A-1	EUR	4 687,24	2 583,53
OPH EST ENSEMBLE HABITAT	2018	P	Jules Verne 10 St Denis 28/34 S.Allende 46 REAM335 - CM 04/05/1983	CDC	899 638,44	573 470,65	7,50	T	V	Livret A(Préfixé) + 1	0,435	V	Livret A(Préfixé) + 1	3,000	A-1	EUR	18 836,93	68 825,47
OPH EST ENSEMBLE HABITAT	2018	P	Stalingrad 12/32 - 67 lgts REAM 283 - CM 06/11/1979	CDC	318 572,81	162 285,65	4,50	T	V	Livret A(Préfixé) + 1	0,435	V	Livret A(Préfixé) + 1	3,000	A-1	EUR	5 124,41	33 965,20
OPH EST ENSEMBLE HABITAT	2018	P	Stalingrad 12/32 - 133 lgts REAM 284 - CM 06/11/1979	CDC	808 025,13	453 433,05	5,50	T	V	Livret A(Préfixé) + 1	0,435	V	Livret A(Préfixé) + 1	3,000	A-1	EUR	14 588,97	76 316,98
OPH EST ENSEMBLE HABITAT	2018	P	Stalingrad 12/32 REAM 285 - CM 06/11/1979	CDC	135 118,22	75 005,94	5,50	T	V	Livret A(Préfixé) + 1	0,435	V	Livret A(Préfixé) + 1	3,000	A-1	EUR	2 410,91	12 777,59
OPH EST ENSEMBLE HABITAT	2018	P	Stalingrad 12/32 REAM 286 - CM 06/11/1979	CDC	804 064,94	446 650,58	5,50	T	V	Livret A(Préfixé) + 1	0,435	V	Livret A(Préfixé) + 1	3,000	A-1	EUR	14 357,57	76 031,78
OPH EST ENSEMBLE HABITAT	2018	P	Stalingrad 12/32 REAM 287 - CM 06/11/1979	CDC	329 161,69	197 001,68	6,50	T	V	Livret A(Préfixé) + 1	0,435	V	Livret A(Préfixé) + 1	3,000	A-1	EUR	6 410,32	27 907,51
OPH EST ENSEMBLE HABITAT	2018	P	ZAC Jean Jaurès - 34 lgts REAM 288 - CM 06/11/1979	CDC	329 161,69	197 001,68	6,50	T	V	Livret A(Préfixé) + 1	0,435	V	Livret A(Préfixé) + 1	3,000	A-1	EUR	6 410,32	27 907,51
OPH EST ENSEMBLE HABITAT	2018	P	ZAC Jean Jaurès - 34 lgts REAM 296 - CM 06/11/1979	CDC	297 219,85	176 023,18	6,50	T	V	Livret A(Préfixé) + 1	0,435	V	Livret A(Préfixé) + 1	3,000	A-1	EUR	5 722,21	25 296,57
OPH EST ENSEMBLE HABITAT	2018	P	Jules Verne 10 St Denis 28/34 S.Allende 46 REAM 52 - CM 04/05/1983	CDC	338 796,49	276 263,68	18,50	T	V	Livret A(Préfixé) + 0.65	0,348	V	Livret A(Préfixé) + 0.65	2,650	A-1	EUR	8 454,96	11 230,24
OPH EST ENSEMBLE HABITAT	2018	P	Président Wilson 37/43 Gal Galliéni 68/70 REAM 54 - CM 25/06/1985	CDC	677 592,99	552 527,40	18,50	T	V	Livret A(Préfixé) + 0.65	0,348	V	Livret A(Préfixé) + 0.65	2,650	A-1	EUR	16 909,95	22 460,46
OPH EST ENSEMBLE HABITAT	2018	P	Jules Verne 10 St Denis 28/34 S.Allende 46 REAM 55 - CM 04/05/1983	CDC	758 435,48	618 448,52	18,50	T	V	Livret A(Préfixé) + 0.65	0,348	V	Livret A(Préfixé) + 0.65	2,650	A-1	EUR	18 927,44	25 140,18




Désignation du bénéficiaire	Année de mobilisation et profil d'amortissement de l'emprunt (1)		Objet de l'emprunt garanti	Organisme prêteur ou chef de file	Montant initial	Capital restant dû au 01/01/N	Durée résiduelle	Périodicité des remboursements (2)	Taux initial			Taux à la date de vote du budget (6)			Catégorie d'emprunt (7)	ou devises pouvant modifier l'emprunt	de l'exercice	
	Année	Profil							Taux (3)	Index (4)	Taux actuariel (5)	Taux (3)	Index (4)	Niveau de taux			En intérêts (8)	En capital
OPH EST ENSEMBLE HABITAT	2018	P	Jules Verne 10 St Denis 28/34 REAM 340 - CM 25/02/1981	CDC	69 191,86	42 378,35	6,50	T	V	Livret A(Préfixé) + 1	0,435	V	Livret A(Préfixé) + 1	3,000	A-1	EUR	1 381,87	5 810,99
OPH EST ENSEMBLE HABITAT	2018	P	République 50/54 Armand Carrel 22 116L REAM341 - CM 25/03/1981	CDC	352 851,93	216 113,37	6,50	T	V	Livret A(Préfixé) + 1	0,435	V	Livret A(Préfixé) + 1	3,000	A-1	EUR	7 047,04	29 633,77
OPH EST ENSEMBLE HABITAT	2018	P	Président Wilson 37/43 Gal Galliéni 68/70 REAM 343 - CM 28/04/1982	CDC	156 322,96	110 235,33	10,50	T	V	Livret A(Préfixé) + 1	0,435	V	Livret A(Préfixé) + 1	3,000	A-1	EUR	3 676,46	9 291,86
OPH EST ENSEMBLE HABITAT	2018	P	Président Wilson 37/43 Gal Galliéni 68/70 REAM 347 - CM 28/04/1982	CDC	310 153,22	218 712,87	10,50	T	V	Livret A(Préfixé) + 1	0,435	V	Livret A(Préfixé) + 1	3,000	A-1	EUR	7 294,30	18 435,56
OPH EST ENSEMBLE HABITAT	2018	P	Président Wilson 34-43 Gal Galliéni 68/70 REAM 349 - CM 28/04/1982	CDC	163 571,00	131 360,19	16,50	T	V	Livret A(Préfixé) + 1	0,435	V	Livret A(Préfixé) + 1	3,000	A-1	EUR	4 452,92	5 994,96
OPH EST ENSEMBLE HABITAT	2018	P	Président Wilson 37/43 Gal Galliéni 68/70 REAM 353 - CM 28/04/1982	CDC	152 884,37	122 777,96	16,50	T	V	Livret A(Préfixé) + 1	0,435	V	Livret A(Préfixé) + 1	3,000	A-1	EUR	4 161,98	5 603,31
OPH EST ENSEMBLE HABITAT	2018	P	République 50/54 Armand Carrel 22 116L REAM356 - CM 25/03/1981	CDC	321 106,40	194 663,73	6,50	T	V	Livret A(Préfixé) + 1	0,435	V	Livret A(Préfixé) + 1	3,000	A-1	EUR	6 341,65	27 086,33
OPH EST ENSEMBLE HABITAT	2018	P	République 50/54 Armand carrel 22 116L REAM361 - CM 25/03/1981	CDC	268 459,15	172 988,38	7,50	T	V	Livret A(Préfixé) + 1	0,435	V	Livret A(Préfixé) + 1	3,000	A-1	EUR	5 687,85	20 384,02
OPH EST ENSEMBLE HABITAT	2018	P	République 50/54 Armand carrel 22 116L REAM362 - CM 25/03/1981	CDC	226 626,85	144 527,67	7,50	T	V	Livret A(Préfixé) + 1	0,435	V	Livret A(Préfixé) + 1	3,000	A-1	EUR	4 747,53	17 332,44
OPH EST ENSEMBLE HABITAT	2018	P	République 50/54 Armand Carrel 22 116L REAM 367 - CM 25/03/1981	CDC	111 944,78	71 391,03	7,50	T	V	Livret A(Préfixé) + 1	0,435	V	Livret A(Préfixé) + 1	3,000	A-1	EUR	2 345,09	8 561,55

Désignation du bénéficiaire	Année de mobilisation et profil d'amortissement de l'emprunt (1)		Objet de l'emprunt garanti	Organisme prêteur ou chef de file	Montant initial	Capital restant dû au 01/01/N	Durée résiduelle	Périodicité des remboursements (2)	Taux initial			Taux à la date de vote du budget (6)			Catégorie d'emprunt (7)	ou devises pouvant modifier l'emprunt	de l'exercice	
	Année	Profil							Taux (3)	Index (4)	Taux actuariel (5)	Taux (3)	Index (4)	Niveau de taux			En intérêts (8)	En capital
OPH EST ENSEMBLE HABITAT	2018	P	République 50/54 Armand Carrel 22 - REAM 369 - CM 28/09/1983	CDC	28 498,58	20 096,53	10,50	T	V	Livret A(Préfixé) + 1	0,435	V	Livret A(Préfixé) + 1	3,000	A-1	EUR	670,24	1 693,96
OPH EST ENSEMBLE HABITAT	2018	P	Président Wilson 37/43 Gal Galliéni 68/70 REAM370 - CM 28/04/1982	CDC	423 402,36	298 573,53	10,50	T	V	Livret A(Préfixé) + 1	0,435	V	Livret A(Préfixé) + 1	3,000	A-1	EUR	9 957,72	25 167,13
OPH EST ENSEMBLE HABITAT	2018	P	Edouard Branly 65/67 Verne 17 Allende 66 REAM 340 - CM 25/02/1981	CDC	69 191,86	42 378,35	6,50	T	V	Livret A(Préfixé) + 1	0,435	V	Livret A(Préfixé) + 1	3,000	A-1	EUR	1 381,87	5 810,99
OPH EST ENSEMBLE HABITAT	2018	P	Edouard Branly 65/67 Verne 17 Allende 66 REAM 342 - CM 23/02/1982	CDC	234 259,54	165 194,39	10,50	T	V	Livret A(Préfixé) + 1	0,435	V	Livret A(Préfixé) + 1	3,000	A-1	EUR	5 509,40	13 924,44
OPH EST ENSEMBLE HABITAT	2018	P	Edouard Branly 65/67 Verne 17 Allende 66 REAM 358 - CM 23/02/1982	CDC	64 221,30	38 932,75	6,50	T	V	Livret A(Préfixé) + 1	0,435	V	Livret A(Préfixé) + 1	3,000	A-1	EUR	1 268,33	5 417,27
OPH EST ENSEMBLE HABITAT	2018	P	Edouard Branly 65/67 Verne 17 Allende 66 REAM 360 - CM 23/02/1982	CDC	76 702,62	49 425,26	7,50	T	V	Livret A(Préfixé) + 1	0,435	V	Livret A(Préfixé) + 1	3,000	A-1	EUR	1 625,10	5 824,00
OPH EST ENSEMBLE HABITAT	2018	P	Edouard Branly 65/67 Verne 17 Allende 66 REAM 364 - CM 23/02/1982	CDC	151 084,57	96 351,78	7,50	T	V	Livret A(Préfixé) + 1	0,435	V	Livret A(Préfixé) + 1	3,000	A-1	EUR	3 165,02	11 554,94
OPH EST ENSEMBLE HABITAT	2018	P	Edouard Branly 65/67 Verne 17 Allende 66 REAM 366 - CM 23/02/1982	CDC	216 277,54	137 927,56	7,50	T	V	Livret A(Préfixé) + 1	0,435	V	Livret A(Préfixé) + 1	3,000	A-1	EUR	4 530,74	16 540,93
OPH EST ENSEMBLE HABITAT	2018	P	Edouard Branly 65/67 Verne 17 Allende 66 REAM 368 - CM 23/02/1982	CDC	67 564,21	47 644,71	10,50	T	V	Livret A(Préfixé) + 1	0,435	V	Livret A(Préfixé) + 1	3,000	A-1	EUR	1 588,99	4 016,03
OPH EST ENSEMBLE HABITAT	2018	P	Résistance 10 - 19 Igts REAM 32 - CM 06/05/1986	CDC	417 221,26	340 332,53	18,50	T	V	Livret A(Préfixé) + 0.67	0,353	V	Livret A(Préfixé) + 0.67	2,670	A-1	EUR	10 481,62	13 807,93

Désignation du bénéficiaire	Année de mobilisation et profil d'amortissement de l'emprunt (1)		Objet de l'emprunt garanti	Organisme prêteur ou chef de file	Montant initial	Capital restant dû au 01/01/N	Durée résiduelle	Périodicité des remboursements (2)	Taux initial			Taux à la date de vote du budget (6)			Catégorie d'emprunt (7)	ou devises pouvant modifier l'emprunt	de l'exercice	
	Année	Profil							Taux (3)	Index (4)	Taux actuariel (5)	Taux (3)	Index (4)	Niveau de taux			En intérêts (8)	En capital
OPH EST ENSEMBLE HABITAT	2018	P	Résistance - 52 lgts REAM 33 - CM 20/01/1987	CDC	1 161 393,79	947 860,02	18,50	T	V	Livret A(Préfixé) + 0.7	0,361	V	Livret A(Préfixé) + 0.7	2,700	A-1	EUR	29 467,42	38 344,96
OPH EST ENSEMBLE HABITAT	2018	P	Garibaldi 12/16 François Arago 19/27 REAM 40 - CM 06/05/1986	CDC	1 868 824,23	1 571 986,27	21,50	T	V	Livret A(Préfixé) + 1	0,435	V	Livret A(Préfixé) + 1	3,000	A-1	EUR	53 589,73	50 314,11
OPH EST ENSEMBLE HABITAT	2018	P	Robespierre 106/108 - 11 lgts REAM 41 - CM 22/11/1988	CDC	241 067,56	202 777,18	21,50	T	V	Livret A(Préfixé) + 1	0,435	V	Livret A(Préfixé) + 1	3,000	A-1	EUR	6 912,77	6 490,22
OPH EST ENSEMBLE HABITAT	2018	P	Vitry 2 - 24 lots sur 49 REAM 46 - CM 22/11/1988	CDC	711 538,65	598 520,15	21,50	T	V	Livret A(Préfixé) + 1	0,435	V	Livret A(Préfixé) + 1	3,000	A-1	EUR	20 403,83	19 156,65
OPH EST ENSEMBLE HABITAT	2018	P	Paris 272 - 69 lgts REAM 48 - CM 22/11/1988	CDC	1 867 753,23	1 571 085,36	21,50	T	V	Livret A(Préfixé) + 1	0,435	V	Livret A(Préfixé) + 1	3,000	A-1	EUR	53 559,03	50 285,25
OPH EST ENSEMBLE HABITAT	2018	P	Paris 272 - 69 lgts REAM 49 - CM 05/12/1990	CDC	97 878,20	82 905,81	22,50	T	V	Livret A(Préfixé) + 1	0,435	V	Livret A(Préfixé) + 1	3,000	A-1	EUR	2 828,62	2 488,48
OPH EST ENSEMBLE HABITAT	2018	P	Vitry 2/8 Gaston Lauriau 21/33 - 67 lgts REAM 79 - CM 22/11/1988	CDC	967 064,44	814 810,02	22,50	T	V	Livret A(Préfixé) + 0.68	0,356	V	Livret A(Préfixé) + 0.68	2,680	A-1	EUR	25 271,63	25 435,26
OPH EST ENSEMBLE HABITAT	2018	P	Vitry 10/12 - Vitry 3 - 25 lgts REAM 86 - CM 22/11/1988	CDC	916 174,26	776 027,60	22,50	T	V	Livret A(Préfixé) + 1	0,435	V	Livret A(Préfixé) + 1	3,000	A-1	EUR	26 476,90	23 293,05
OPH EST ENSEMBLE HABITAT	2018	P	Garibaldi 2/6B Révolution 16/16B REAM 93 - CM 27/06/1991	CDC	1 508 450,17	1 285 894,29	23,50	T	V	Livret A(Préfixé) + 1	0,435	V	Livret A(Préfixé) + 1	3,000	A-1	EUR	43 905,70	36 259,16
OPH EST ENSEMBLE HABITAT	2018	P	Mare à l'Âne 21/29 - 57 lgts REAM 344 - CM 28/09/1983	CDC	462 517,83	326 156,83	10,50	T	V	Livret A(Préfixé) + 1	0,435	V	Livret A(Préfixé) + 1	3,000	A-1	EUR	10 877,66	27 492,14
OPH EST ENSEMBLE HABITAT	2018	P	Mare à l'Âne 21/29 - 57 lgts REAM 345 - CM 28/09/1983	CDC	100 805,96	71 086,02	10,50	T	V	Livret A(Préfixé) + 1	0,435	V	Livret A(Préfixé) + 1	3,000	A-1	EUR	2 370,79	5 991,91
OPH EST ENSEMBLE HABITAT	2018	P	Mare à l'Âne 21/29 - 57 lgts REAM 346 - CM 28/09/1983	CDC	475 779,11	382 087,42	16,50	T	V	Livret A(Préfixé) + 1	0,435	V	Livret A(Préfixé) + 1	3,000	A-1	EUR	12 952,20	17 437,55
OPH EST ENSEMBLE HABITAT	2018	P	Paris 87 - 39 lgts REAM 359 - CM 31/03/1982	CDC	234 578,20	160 329,02	7,50	T	V	Livret A(Préfixé) + 1	0,435	V	Livret A(Préfixé) + 1	3,000	A-1	EUR	5 300,59	16 949,47

Envoyé en préfecture le 31/03/2023  
 Reçu en préfecture le 31/03/2023  
 Publié le 31/03/2023  
 ID : 093-219300480-20230329-DEL20230329\_6-BF



Désignation du bénéficiaire	Année de mobilisation et profil d'amortissement de l'emprunt (1)		Objet de l'emprunt garanti	Organisme prêteur ou chef de file	Montant initial	Capital restant dû au 01/01/N	Durée résiduelle	Périodicité des remboursements (2)	Taux initial			Taux à la date de vote du budget (6)			Catégorie d'emprunt (7)	ou devises pouvant modifier l'emprunt	de l'exercice	
	Année	Profil							Taux (3)	Index (4)	Taux actuariel (5)	Taux (3)	Index (4)	Niveau de taux			En intérêts (8)	En capital
OPH EST ENSEMBLE HABITAT	2018	P	Paris 87 - 39 lgts REAM 363 - CM 31/03/1982	CDC	152 716,81	99 530,09	7,50	T	V	Livret A(Préfixé) + 1	0,435	V	Livret A(Préfixé) + 1	3,000	A-1	EUR	3 275,97	11 498,87
OPH EST ENSEMBLE HABITAT	2018	P	Paris 87 - 39 lgts REAM 365 - CM 31/03/1982	CDC	163 720,05	106 701,22	7,50	T	V	Livret A(Préfixé) + 1	0,435	V	Livret A(Préfixé) + 1	3,000	A-1	EUR	3 512,01	12 327,37
OPH EST ENSEMBLE HABITAT	2018	P	Clos Français - Acq 581 lgts Icade - CM 24/06/2010	CDC	484 595,45	427 112,74	30,50	T	V	Livret A(Préfixé) + 1	0,435	V	Livret A(Préfixé) + 1	3,000	A-1	EUR	14 639,35	8 068,96
OPH EST ENSEMBLE HABITAT	2018	P	Paul Doumer - Acq 30 lgts Icade - CM 24/06/2010	CDC	25 022,15	22 054,02	30,50	T	V	Livret A(Préfixé) + 1	0,435	V	Livret A(Préfixé) + 1	3,000	A-1	EUR	755,90	416,64
OPH EST ENSEMBLE HABITAT	2018	P	Armand Carrel 47 - Tampon 16 lgts REAM 233 - CM 19/03/1986	CDC	330 970,54	269 929,51	18,50	T	V	Livret A(Préfixé) + 0.66	0,351	V	Livret A(Préfixé) + 0.66	2,660	A-1	EUR	8 287,22	10 962,15
OPH EST ENSEMBLE HABITAT	2018	P	Armand Carrel 47 - Tampon 16 lgts REAM 234 - CM 19/03/1986	CDC	762 445,81	621 827,63	18,50	T	V	Livret A(Préfixé) + 0.66	0,351	V	Livret A(Préfixé) + 0.66	2,660	A-1	EUR	19 091,02	25 253,12
OPH EST ENSEMBLE HABITAT	2018	P	Boissière 226/236 REAM 237 - CM 28/06/1988	CDC	876 642,10	742 542,62	22,50	T	V	Livret A(Préfixé) + 1	0,435	V	Livret A(Préfixé) + 1	3,000	A-1	EUR	25 334,44	22 287,99
OPH EST ENSEMBLE HABITAT	2018	P	Boissière 226/236 REAM 239 - CM 03/10/1991	CDC	1 475 514,92	1 257 818,25	23,50	T	V	Livret A(Préfixé) + 1	0,435	V	Livret A(Préfixé) + 1	3,000	A-1	EUR	42 947,07	35 467,48
OPH EST ENSEMBLE HABITAT	2018	P	Roland Martin 1/14 Romain Rolland 2/40 REAM 241 - CM 10/12/1992	CDC	881 671,49	459 810,43	4,50	T	V	Livret A(Préfixé) + 1	0,435	V	Livret A(Préfixé) + 1	3,000	A-1	EUR	14 549,80	94 286,87
OPH EST ENSEMBLE HABITAT	2018	P	Roland Martin 1/14 Romain Rolland 2/40 REAM 246 - CM 02/12/1993	CDC	77 279,00	43 931,08	5,50	T	V	Livret A(Préfixé) + 1	0,435	V	Livret A(Préfixé) + 1	3,000	A-1	EUR	1 415,11	7 286,00
OPH EST ENSEMBLE HABITAT	2018	P	Président Wilson Debergue - 38 lgts REAM 289 - CM 24/06/1983	CDC	543 759,77	383 446,75	10,50	T	V	Livret A(Préfixé) + 1	0,435	V	Livret A(Préfixé) + 1	3,000	A-1	EUR	12 788,33	32 321,18
OPH EST ENSEMBLE HABITAT	2018	P	Président Wilson Debergue - 38 lgts REAM 290 - CM 24/06/1983	CDC	636 978,73	511 543,22	16,50	T	V	Livret A(Préfixé) + 1	0,435	V	Livret A(Préfixé) + 1	3,000	A-1	EUR	17 340,56	23 345,61

Désignation du bénéficiaire	Année de mobilisation et profil d'amortissement de l'emprunt (1)		Objet de l'emprunt garanti	Organisme prêteur ou chef de file	Montant initial	Capital restant dû au 01/01/N	Durée résiduelle	Périodicité des remboursements (2)	Taux initial			Taux à la date de vote du budget (6)			Catégorie d'emprunt (7)	ou devises pouvant modifier l'emprunt	de l'exercice	
	Année	Profil							Taux (3)	Index (4)	Taux actuariel (5)	Taux (3)	Index (4)	Niveau de taux			En intérêts (8)	En capital
OPH EST ENSEMBLE HABITAT	2018	P	Président Wilson Debergue - 38 lgts REAM 291 - CM 24/09/1984	CDC	34 920,81	28 044,11	16,50	T	V	Livret A(Préfixé) + 1	0,435	V	Livret A(Préfixé) + 1	3,000	A-1	EUR	950,66	1 279,85
OPH EST ENSEMBLE HABITAT	2018	P	Bobillot Douy Delcupe - 23 lgts REAM 293 - CM 24/06/1983	CDC	242 600,53	171 076,28	10,50	T	V	Livret A(Préfixé) + 1	0,435	V	Livret A(Préfixé) + 1	3,000	A-1	EUR	5 705,57	14 420,22
OPH EST ENSEMBLE HABITAT	2018	P	Bobillot Douy Delcupe - 23 lgts REAM 294 - CM 24/06/1983	CDC	412 385,04	331 177,10	16,50	T	V	Livret A(Préfixé) + 1	0,435	V	Livret A(Préfixé) + 1	3,000	A-1	EUR	11 226,42	15 114,12
OPH EST ENSEMBLE HABITAT	2018	P	Bobillot Douy Delcupe - 23 lgts REAM 295 - CM 24/06/1983	CDC	331 365,28	266 111,97	16,50	T	V	Livret A(Préfixé) + 1	0,435	V	Livret A(Préfixé) + 1	3,000	A-1	EUR	9 020,80	12 144,71
OPH EST ENSEMBLE HABITAT	2018	P	Chanzy 31/33 - 27 lgts REAM 64 - CM 06/05/1986	CDC	358 747,20	292 429,39	18,50	T	V	Livret A(Préfixé) + 0.63	0,343	V	Livret A(Préfixé) + 0.63	2,630	A-1	EUR	8 893,14	11 910,37
OPH EST ENSEMBLE HABITAT	2018	P	Chanzy 31/33 - 27 lgts REAM 68 - CM 06/05/1986	CDC	311 142,80	253 625,13	18,50	T	V	Livret A(Préfixé) + 0.63	0,343	V	Livret A(Préfixé) + 0.63	2,630	A-1	EUR	7 713,06	10 329,91
OPH EST ENSEMBLE HABITAT	2018	P	Voltaire 62 République 12/16 Zola 29 107L REAM 75 - CM 24/11/1987	CDC	1 326 431,74	1 091 034,70	19,50	T	V	Livret A(Préfixé) + 0.62	0,341	V	Livret A(Préfixé) + 0.62	2,620	A-1	EUR	33 111,49	41 542,89
OPH EST ENSEMBLE HABITAT	2018	P	Voltaire 62 République 12/16 Zola 29 107L REAM 81 - CM 24/11/1987	CDC	1 313 790,23	1 105 826,85	22,50	T	V	Livret A(Préfixé) + 0.62	0,341	V	Livret A(Préfixé) + 0.62	2,620	A-1	EUR	33 653,62	34 773,10
OPH EST ENSEMBLE HABITAT	2018	P	Voltaire 62 République 12/16 Zola 29 107L REAM 82 - CM 24/11/1987	CDC	137 081,61	116 149,28	23,50	T	V	Livret A(Préfixé) + 0.63	0,343	V	Livret A(Préfixé) + 0.63	2,630	A-1	EUR	3 548,75	3 435,36
OPH EST ENSEMBLE HABITAT	2018	P	Victor Hugo 10 - 14 lgts REAM 348 - CM 24/06/1983	CDC	133 607,32	103 274,98	15,50	T	V	Livret A(Préfixé) + 1	0,435	V	Livret A(Préfixé) + 1	3,000	A-1	EUR	3 486,98	5 682,65
OPH EST ENSEMBLE HABITAT	2018	P	Victor Hugo 10 - 14 lgts REAM 350 - CM 24/06/1983	CDC	65 156,80	52 325,93	16,50	T	V	Livret A(Préfixé) + 1	0,435	V	Livret A(Préfixé) + 1	3,000	A-1	EUR	1 773,77	2 388,02
OPH EST ENSEMBLE HABITAT	2018	P	Soucis 13/13bis Sorins REAM 357 - CM 23/02/1982	CDC	108 878,13	66 685,25	6,50	T	V	Livret A(Préfixé) + 1	0,435	V	Livret A(Préfixé) + 1	3,000	A-1	EUR	2 174,47	9 143,98



Désignation du bénéficiaire	Année de mobilisation et profil d'amortissement de l'emprunt (1)		Objet de l'emprunt garanti	Organisme prêteur ou chef de file	Montant initial	Capital restant dû au 01/01/N	Durée résiduelle	Périodicité des remboursements (2)	Taux initial			Taux à la date de vote du budget (6)			Catégorie d'emprunt (7)	ou devises pouvant modifier l'emprunt	de l'exercice	
	Année	Profil							Taux (3)	Index (4)	Taux actuariel (5)	Taux (3)	Index (4)	Niveau de taux			En intérêts (8)	En capital
OPH EST ENSEMBLE HABITAT	2018	P	Docteur Calmette 12/14 - Const 5 lgts - CM 24/06/2010	CDC	543 743,43	480 961,78	31,50	T	V	Livret A(Préfixé) + 1	0,435	V	Livret A(Préfixé) + 1	3,000	A-1	EUR	16 491,66	8 615,25
OPH EST ENSEMBLE HABITAT	2018	P	Rapatel 7- 24 lgts REAM 229 - CM 22/11/1988	CDC	662 094,71	556 929,75	21,50	T	V	Livret A(Préfixé) + 1	0,435	V	Livret A(Préfixé) + 1	3,000	A-1	EUR	18 985,99	17 825,47
OPH EST ENSEMBLE HABITAT	2018	P	Rapatel 71 - 24 lgts REAM 230 - CM 04/10/1990	CDC	35 936,82	30 228,75	21,50	T	V	Livret A(Préfixé) + 1	0,435	V	Livret A(Préfixé) + 1	3,000	A-1	EUR	1 030,52	967,51
OPH EST ENSEMBLE HABITAT	2018	P	Président Wilson Debergue - 7 lgts REAM 292 - CM 15/12/1982	CDC	85 243,26	60 111,56	10,50	T	V	Livret A(Préfixé) + 1	0,435	V	Livret A(Préfixé) + 1	3,000	A-1	EUR	2 004,78	5 066,89
OPH EST ENSEMBLE HABITAT	2018	P	Robespierre 61 - 3 lgts REAM 39 - CM 25/11/1986	CDC	70 584,30	58 924,21	20,50	T	V	Livret A(Préfixé) + 1	0,435	V	Livret A(Préfixé) + 1	3,000	A-1	EUR	2 006,95	2 014,93
OPH EST ENSEMBLE HABITAT	2018	P	Raspail 49/51 - 14 lgts REAM 42 - CM 25/11/1986	CDC	389 152,93	327 341,14	21,50	T	V	Livret A(Préfixé) + 1	0,435	V	Livret A(Préfixé) + 1	3,000	A-1	EUR	11 159,21	10 477,11
OPH EST ENSEMBLE HABITAT	2018	P	Gambetta 12 Hayeps 7 - 6lgts REAM 43 - CM 03/10/1989	CDC	91 524,99	76 987,46	21,50	T	V	Livret A(Préfixé) + 1	0,435	V	Livret A(Préfixé) + 1	3,000	A-1	EUR	2 624,54	2 464,12
OPH EST ENSEMBLE HABITAT	2018	P	Marceau 53/59 Raspail 24 - 13/47 lgts REAM 44 - CM 24/06/1987	CDC	377 112,37	317 213,05	21,50	T	V	Livret A(Préfixé) + 1	0,435	V	Livret A(Préfixé) + 1	3,000	A-1	EUR	10 813,93	10 152,95
OPH EST ENSEMBLE HABITAT	2018	P	Révolution 9 - 27 lgts REAM 45 - CM 24/06/1987	CDC	1 661 029,48	1 397 196,93	21,50	T	V	Livret A(Préfixé) + 1	0,435	V	Livret A(Préfixé) + 1	3,000	A-1	EUR	47 631,08	44 719,67
OPH EST ENSEMBLE HABITAT	2018	P	Marceau 53/59 Raspail 24 - 34/47 lgts REAM 47 - CM 22/03/1990	CDC	1 004 360,74	844 831,35	21,50	T	V	Livret A(Préfixé) + 1	0,435	V	Livret A(Préfixé) + 1	3,000	A-1	EUR	28 800,69	27 040,26
OPH EST ENSEMBLE HABITAT	2018	P	Beaumarchais 10/18 Douy Delcupe 68 REAM 51 - CM 19/03/1986	CDC	197 500,14	160 905,49	18,50	T	V	Livret A(Préfixé) + 0,6	0,336	V	Livret A(Préfixé) + 0,6	2,600	A-1	EUR	4 846,63	6 572,54
OPH EST ENSEMBLE HABITAT	2018	P	Fédération 10/16 Vincennes 25 - 35 logts REAM 56 - CM 10/12/1985	CDC	164 264,05	133 827,68	18,50	T	V	Livret A(Préfixé) + 0,6	0,336	V	Livret A(Préfixé) + 0,6	2,600	A-1	EUR	4 031,01	5 466,50

Désignation du bénéficiaire	Année de mobilisation et profil d'amortissement de l'emprunt (1)		Objet de l'emprunt garanti	Organisme prêteur ou chef de file	Montant initial	Capital restant dû au 01/01/N	Durée résiduelle	Périodicité des remboursements (2)	Taux initial			Taux à la date de vote du budget (6)			Catégorie d'emprunt (7)	ou devises pouvant modifier l'emprunt	de l'exercice	
	Année	Profil							Taux (3)	Index (4)	Taux actuariel (5)	Taux (3)	Index (4)	Niveau de taux			En intérêts (8)	En capital
OPH EST ENSEMBLE HABITAT	2018	P	Colmet Lépinay 25 Carnot 52 - 15 lgts REAM 84 - CM 24/06/1987	CDC	351 071,32	297 368,15	22,50	T	V	Livret A(Préfixé) + 1	0,435	V	Livret A(Préfixé) + 1	3,000	A-1	EUR	10 145,76	8 925,73
OPH EST ENSEMBLE HABITAT	2018	P	Colmet Lépinay 4/12 - 29 lgts REAM 85 - CM 28/06/1988	CDC	473 996,08	401 489,17	22,50	T	V	Livret A(Préfixé) + 1	0,435	V	Livret A(Préfixé) + 1	3,000	A-1	EUR	13 698,21	12 051,01
OPH EST ENSEMBLE HABITAT	2018	P	Colmet Lépinay 4/12 - 29 lgts REAM 87 - CM 28/06/1988	CDC	410 169,98	347 426,48	22,50	T	V	Livret A(Préfixé) + 1	0,435	V	Livret A(Préfixé) + 1	3,000	A-1	EUR	11 853,67	10 428,27
OPH EST ENSEMBLE HABITAT	2018	P	Paris 202 - 7 lgts REAM 88 - CM 31/01/1991	CDC	61 987,27	52 141,41	21,50	T	V	Livret A(Préfixé) + 1	0,435	V	Livret A(Préfixé) + 1	3,000	A-1	EUR	1 777,53	1 668,87
OPH EST ENSEMBLE HABITAT	2018	P	Michelet 55/57 - 12 lgts 92 - CM 05/12/1991	CDC	73 251,83	62 444,29	23,50	T	V	Livret A(Préfixé) + 1	0,435	V	Livret A(Préfixé) + 1	3,000	A-1	EUR	2 132,10	1 760,78
OPH EST ENSEMBLE HABITAT	2018	P	Tourelle Villa 24 - 10 lgts REAM 95 - CM 27/06/1991	CDC	42 980,13	36 405,49	22,50	T	V	Livret A(Préfixé) + 1	0,435	V	Livret A(Préfixé) + 1	3,000	A-1	EUR	1 242,10	1 092,74
OPH EST ENSEMBLE HABITAT	2018	P	Paris 241 - 8 lgts REAM 96 - CM 05/12/1991	CDC	84 420,15	71 964,84	23,50	T	V	Livret A(Préfixé) + 1	0,435	V	Livret A(Préfixé) + 1	3,000	A-1	EUR	2 457,18	2 029,23
OPH EST ENSEMBLE HABITAT	2018	P	Marceau 112 - 2 lgts REAM 97 - CM 05/12/1991	CDC	22 239,37	18 958,22	23,50	T	V	Livret A(Préfixé) + 1	0,435	V	Livret A(Préfixé) + 1	3,000	A-1	EUR	647,31	534,58
OPH EST ENSEMBLE HABITAT	2018	P	Rouget de Lisle 33 - 3 lgts REAM 98 - CM 05/12/1991	CDC	35 778,14	30 499,44	23,50	T	V	Livret A(Préfixé) + 1	0,435	V	Livret A(Préfixé) + 1	3,000	A-1	EUR	1 041,37	860,02
OPH EST ENSEMBLE HABITAT	2018	P	François Debergue 1 REAM 337 - CM 22/04/1980	CDC	17 364,52	9 104,67	4,50	T	V	Livret A(Préfixé) + 1	0,435	V	Livret A(Préfixé) + 1	3,000	A-1	EUR	288,24	1 858,09
OPH EST ENSEMBLE HABITAT	2018	P	François Debergue 1 REAM 338 - CM 26/09/1980	CDC	33 287,52	19 017,45	5,50	T	V	Livret A(Préfixé) + 1	0,435	V	Livret A(Préfixé) + 1	3,000	A-1	EUR	612,86	3 136,01
OPH EST ENSEMBLE HABITAT	2018	P	Président Wilson 103/107 - 99 lgts REAM 351 - CM 30/11/1983	CDC	499 611,06	401 226,30	16,50	T	V	Livret A(Préfixé) + 1	0,435	V	Livret A(Préfixé) + 1	3,000	A-1	EUR	13 600,98	18 311,00
OPH EST ENSEMBLE HABITAT	2018	P	Franklin 23/31 Walwein 36/40 REAM 352 - CM 24/06/1983	CDC	174 289,96	139 968,34	16,50	T	V	Livret A(Préfixé) + 1	0,435	V	Livret A(Préfixé) + 1	3,000	A-1	EUR	4 744,72	6 387,82



Désignation du bénéficiaire	Année de mobilisation et profil d'amortissement de l'emprunt (1)		Objet de l'emprunt garanti	Organisme prêteur ou chef de file	Montant initial	Capital restant dû au 01/01/N	Durée résiduelle	Périodicité des remboursements (2)	Taux initial			Taux à la date de vote du budget (6)			Catégorie d'emprunt (7)	ou devises pouvant modifier l'emprunt	de l'exercice	
	Année	Profil							Taux (3)	Index (4)	Taux actuariel (5)	Taux (3)	Index (4)	Niveau de taux			En intérêts (8)	En capital
OPH EST ENSEMBLE HABITAT	2018	P	Franklin 23/31 Walwein 36/40 REAM 354 - CM 24/06/1983	CDC	428 458,80	344 085,55	16,50	T	V	Livret A(Préfixé) + 1	0,435	V	Livret A(Préfixé) + 1	3,000	A-1	EUR	11 664,00	15 703,23
OPH EST ENSEMBLE HABITAT	2018	P	Douy Delcupe 68/70 Révolution 1 REAM 355 - CM 11/01/1984	CDC	640 491,58	514 364,31	16,50	T	V	Livret A(Préfixé) + 1	0,435	V	Livret A(Préfixé) + 1	3,000	A-1	EUR	17 436,20	23 474,35
OPH EST ENSEMBLE HABITAT	2018	P	Robert Legros 1/3/5/6/8 - Résidentialisation 494 lgts - CM 12/02/2015	CDC	1 067 609,06	877 838,24	19,50	T	V	Livret A(Préfixé) + 0.6	0,336	V	Livret A(Préfixé) + 0.6	2,600	A-1	EUR	26 471,20	33 493,87
OPH EST ENSEMBLE HABITAT	2018	P	Bel Air Nord - L.de Tillemont Résidentialisation 174 lgts - CM 21/05/2015	CDC	410 618,87	337 630,11	19,50	T	V	Livret A(Préfixé) + 0.6	0,336	V	Livret A(Préfixé) + 0.6	2,600	A-1	EUR	10 181,24	12 882,24
OPH EST ENSEMBLE HABITAT	2018	P	Lenain de Tillemont 38/58 - Réhab - CM 02/10/2014	CDC	1 286 957,61	1 108 129,66	26,50	T	V	Livret A(Préfixé) + 0.6	0,336	V	Livret A(Préfixé) + 0.6	2,600	A-1	EUR	33 599,34	27 747,21
OPH EST ENSEMBLE HABITAT	2018	P	Mare à l'Ane 21/27 - Réhab - CM 20/11/2014	CDC	679 748,22	604 362,96	27,50	T	V	Livret A(Préfixé) + 0.6	0,336	V	Livret A(Préfixé) + 0.6	2,600	A-1	EUR	18 368,74	11 695,03
OPH EST ENSEMBLE HABITAT	2018	P	Théophile Sueur 148/471 - Réhab 259 lgt - CM 18/12/2014	CDC	3 863 613,74	3 435 131,93	27,50	T	V	Livret A(Préfixé) + 0.6	0,336	V	Livret A(Préfixé) + 0.6	2,600	A-1	EUR	104 405,80	66 473,24
OPH EST ENSEMBLE HABITAT	2018	P	Eugène Varlin 5 - site Condorcet réhab 69 lgts - CM 06/04/2016	CDC	558 524,94	499 210,66	28,50	T	V	Livret A(Préfixé) + 0.6	0,336	V	Livret A(Préfixé) + 0.6	2,600	A-1	EUR	15 189,48	8 346,80
OPH EST ENSEMBLE HABITAT	2018	P	Vitry 4/12 G.Lauriau 34/41 - Vitry Réhab 116 Lgts - CM 06/04/2016	CDC	126 498,20	113 064,27	28,50	T	V	Livret A(Préfixé) + 0.6	0,336	V	Livret A(Préfixé) + 0.6	2,600	A-1	EUR	3 440,21	1 890,43
OPH EST ENSEMBLE HABITAT	2018	P	Vitry 4/12 G.Lauriau 34/41 - Vitry Réhab 116 lgts - CM 06/04/2016	CDC	334 071,77	298 594,01	28,50	T	V	Livret A(Préfixé) + 0.6	0,336	V	Livret A(Préfixé) + 0.6	2,600	A-1	EUR	9 085,31	4 992,49
OPH EST ENSEMBLE HABITAT	2018	P	Vitry 4/12 G.Lauriau 34/41 - Vitry Réhab 116 lgts - CM 06/04/2016	CDC	126 432,99	113 006,05	28,50	T	V	Livret A(Préfixé) + 0.6	0,336	V	Livret A(Préfixé) + 0.6	2,600	A-1	EUR	3 438,43	1 889,45
OPH EST ENSEMBLE HABITAT	2018	P	Edouard Vaillant 66 - Réhab 92 lgts - CM 28/09/2016	CDC	631 283,37	566 665,40	29,50	T	V	Livret A(Préfixé) + 0.6	0,336	V	Livret A(Préfixé) + 0.6	2,600	A-1	EUR	17 250,35	8 808,02
OPH EST ENSEMBLE HABITAT	2018	P	Théophile Sueur 148/170 - Réhab 259 lgts - CM 28/06/2017	CDC	267 419,30	191 261,63	9,50	T	V	Livret A(Préfixé) + 0.6	0,336	V	Livret A(Préfixé) + 0.6	2,600	A-1	EUR	5 653,55	16 354,87


Désignation du bénéficiaire	Année de mobilisation et profil d'amortissement de l'emprunt (1)		Objet de l'emprunt garanti	Organisme prêteur ou chef de file	Montant initial	Capital restant dû au 01/01/N	Durée résiduelle	Périodicité des remboursements (2)	Taux initial			Taux à la date de vote du budget (6)			Catégorie d'emprunt (7)	ou devises pouvant modifier l'emprunt	de l'exercice	
	Année	Profil							Taux (3)	Index (4)	Taux actuariel (5)	Taux (3)	Index (4)	Niveau de taux			En intérêts (8)	En capital
OPH EST ENSEMBLE HABITAT	2018	P	Mare à l'Âne 21/27 - Réhab 54 lgts - CM 28/06/2017	CDC	126 224,44	90 277,27	9,50	T	V	Livret A(Préfixé) + 0.6	0,336	V	Livret A(Préfixé) + 0.6	2,600	A-1	EUR	2 668,53	7 719,64
OPH EST ENSEMBLE HABITAT	2018	P	Résistance 68/76 et Rabelais 13/15 - Réhab 163 logts - CM 27/06/2018	CDC	2 170 179,00	2 002 385,86	20,50	A	V	Livret A(Préfixé) + 0.6	1,350	V	Livret A(Préfixé) + 0.6	1,600	A-1	EUR	32 038,17	78 377,05
OPH EST ENSEMBLE HABITAT	2018	P	Paris 272 Groupe d'Holbach - Réhab 69 logts - CM 27/06 /2018	CDC	924 818,00	830 821,49	15,50	A	V	Livret A(Préfixé) + 0.6	1,350	V	Livret A(Préfixé) + 0.6	1,600	A-1	EUR	13 293,14	44 934,63
OPH EST ENSEMBLE HABITAT	2017	C	Composants pour travaux sur divers sites - CM 13/12/2017	ARKEA	4 100 000,00	2 733 333,40	9,91	T	F	Taux fixe à 1.63 %	1,640	F	Taux fixe à 1.63 %	1,640	A-1	EUR	42 882,59	273 333,32
OPH EST ENSEMBLE HABITAT	2018	P	Beaune 3 / Groupe Tanagra - Réhab 95 logts - CM 06/02/2019	CDC	1 140 000,00	915 166,72	15,92	A	V	Livret A(Préfixé) + (-0.45)	0,300	V	Livret A(Préfixé) + (-0.45)	1,550	A-1	EUR	14 185,08	45 213,46
OPH EST ENSEMBLE HABITAT	2018	P	Beaune 3 / Groupe Tanagra - Réhab 95 logts - CM 06/02/2019	CDC	1 338 000,00	1 101 486,51	15,92	A	F	Taux fixe à 1.51 %	1,510	F	Taux fixe à 1.51 %	1,510	A-1	EUR	16 632,45	61 377,19
OPH EST ENSEMBLE HABITAT	2019	P	Eugène Varlin 41 / Groupe Soucis - Réhab 12 logts - CM 27/03/2019	CDC	199 327,00	168 526,82	16,42	T	V	Livret A(Préfixé) + 0.6	1,350	V	Livret A(Préfixé) + 0.6	2,600	A-1	EUR	5 796,48	7 221,68
OPH EST ENSEMBLE HABITAT	2018	P	Réhabilitation des 58 logements du groupe MIME, 53/55/59 rue Marceau et 18/22 rue Raspail - DEL20181	CDC	449 716,00	361 022,04	15,92	A	V	Livret A(Préfixé) + (-0.45)	0,300	V	Livret A(Préfixé) + (-0.45)	1,550	A-1	EUR	5 595,84	17 836,15
OPH EST ENSEMBLE HABITAT	2018	P	Construction de 3 logements PLUS, 68/72/74 avenue de la Résistance - DEL20181107_13	CDC	327 057,00	307 499,27	36,75	A	V	Livret A(Préfixé) + 0.6	1,350	V	Livret A(Préfixé) + 0.6	2,600	A-1	EUR	7 994,98	2 749,24
OPH EST ENSEMBLE HABITAT	2019	P	Réhabilitation du Groupe Paul Lafargue 20 logts - DEL20191211_69	CDC	270 000,00	243 421,42	17,00	A	V	Livret A(Préfixé) + (-0.45)	0,300	V	Livret A(Préfixé) + (-0.45)	1,550	A-1	EUR	121,71	13 466,03
OPH EST ENSEMBLE HABITAT	2019	P	Réhabilitation du Groupe Paul Lafargue 20 logts - DEL20191211_69	CDC	110 331,00	88 907,17	11,92	A	F	Taux fixe à 0.49 %	0,490	F	Taux fixe à 0.49 %	0,490	A-1	EUR	435,65	7 211,37

Désignation du bénéficiaire	Année de mobilisation et profil d'amortissement de l'emprunt (1)		Objet de l'emprunt garanti	Organisme prêteur ou chef de file	Montant initial	Capital restant dû au 01/01/N	Durée résiduelle	Périodicité des remboursements (2)	Taux initial			Taux à la date de vote du budget (6)			Catégorie d'emprunt (7)	ou devises pouvant modifier l'emprunt	de l'exercice	
	Année	Profil							Taux (3)	Index (4)	Taux actuariel (5)	Taux (3)	Index (4)	Niveau de taux			En intérêts (8)	En capital
OPH EST ENSEMBLE HABITAT	2019	F	Constr 31 logts PSLA - 39Q/41 bd Paul Vaillant Couturier - DEL20191016_52	CE	5 650 000,00	5 650 000,00	0,75	X	F	Taux fixe à 0.41 %	0,416	F	Taux fixe à 0.41 %	0,410	A-1	EUR	23 165,00	5 650 000,00
OPH EST ENSEMBLE HABITAT	2020	C	Renouvellement de composants 2019 - DEL20191211_70	BANQUE POSTALE	3 000 000,00	2 500 000,00	12,29	T	F	Taux fixe à 0.52 %	0,521	F	Taux fixe à 0.52 %	0,521	A-1	EUR	12 610,00	200 000,00
OPH EST ENSEMBLE HABITAT	2019	P	Acquisition en VEFA de 40 logts - 34 rue Gaston Lauriau - DEL20191211_63	CDC	280 000,00	280 000,00	46,92	A	F	Taux fixe à 1.1 %	1,010	F	Taux fixe à 1.1 %	1,100	A-1	EUR	3 080,00	0,00
OPH EST ENSEMBLE HABITAT	2019	P	Acquisition en VEFA de 40 logts - 34 rue Gaston Lauriau - DEL20191211_63	CDC	360 000,00	360 000,00	36,92	A	F	Taux fixe à 1.1 %	0,000	F	Taux fixe à 1.1 %	1,100	A-1	EUR	3 960,00	0,00
OPH EST ENSEMBLE HABITAT	2019	P	Acquisition VEFA 40 Logts CAP Gaillard - 34 rue Gaston Lauriau DEL20191211_63	CDC	759 522,75	740 349,93	38,75	A	V	Livret A(Préfixé) + (-0.2)	0,550	V	Livret A(Préfixé) + (-0.2)	1,800	A-1	EUR	13 326,30	6 181,92
OPH EST ENSEMBLE HABITAT	2019	P	Acquisition VEFA de 40 logts CAP Gaillard - 34 rue Gaston Lauriau DEL20191211_63	CDC	782 340,00	962 450,68	53,75	A	V	Livret A(Préfixé) + (-0.2)	0,550	V	Livret A(Préfixé) + (-0.2)	1,800	A-1	EUR	17 324,11	1 060,05
OPH EST ENSEMBLE HABITAT	2019	P	Acquisition VEFA 12 logts - 27 rue Douy Delcupe DEL20191211-65	CDC	161 000,00	254 238,81	48,42	A	V	Livret A(Préfixé) + (-0.2)	0,550	V	Livret A(Préfixé) + (-0.2)	0,800	A-1	EUR	2 033,91	3 258,82
OPH EST ENSEMBLE HABITAT	2019	P	Acquisition en VEFA de 12 logts - 27 rue Douy Delcupe - DEL20191211_65	CDC	249 283,00	243 719,26	38,42	A	V	Livret A(Préfixé) + (-0.2)	0,550	V	Livret A(Préfixé) + (-0.2)	0,800	A-1	EUR	1 949,75	4 409,17
OPH EST ENSEMBLE HABITAT	2019	P	Acquisition en VEFA de 12 logts - 27 rue Douy Delcupe - DEL20191211_65	CDC	108 000,00	108 000,00	36,92	A	F	Taux fixe à 1.1 %	0,000	F	Taux fixe à 1.1 %	1,100	A-1	EUR	1 188,00	0,00
OPH EST ENSEMBLE HABITAT	2019	P	Acquisition en VEFA de 12 logts - 27 rue Douy Delcupe - DEL20191211_65	CDC	84 000,00	84 000,00	46,92	A	F	Taux fixe à 1.1 %	1,010	F	Taux fixe à 1.1 %	1,100	A-1	EUR	924,00	0,00

Désignation du bénéficiaire	Année de mobilisation et profil d'amortissement de l'emprunt (1)		Objet de l'emprunt garanti	Organisme prêteur ou chef de file	Montant initial	Capital restant dû au 01/01/N	Durée résiduelle	Périodicité des remboursements (2)	Taux initial			Taux à la date de vote du budget (6)			Catégorie d'emprunt (7)	ou devises pouvant modifier l'emprunt	de l'exercice	
	Année	Profil							Taux (3)	Index (4)	Taux actuariel (5)	Taux (3)	Index (4)	Niveau de taux			En intérêts (8)	En capital
OPH EST ENSEMBLE HABITAT	2019	P	Acquisition en VEFA de 40 logts – 34 rue Gaston Lauriau – DEL20191211_63	CDC	1 533 520,00	1 515 316,68	53,75	A	V	Livret A(Préfixé) + 0.6	1,350	V	Livret A(Préfixé) + 0.6	2,600	A-1	EUR	35 682,12	0,00
OPH EST ENSEMBLE HABITAT	2019	P	Acquisition en VEFA de 40 logts – 34 rue Gaston Lauriau – DEL20191211_63	CDC	1 358 168,00	1 332 843,64	38,75	A	V	Livret A(Préfixé) + 0.6	1,350	V	Livret A(Préfixé) + 0.6	2,600	A-1	EUR	34 653,93	6 310,68
OPH EST ENSEMBLE HABITAT	2019	P	Acquisition en VEFA de 40 logts – 34 rue Gaston Lauriau – DEL20191211_63	CDC	105 545,00	103 758,71	38,75	A	V	Livret A(Préfixé) + 1.01	1,760	V	Livret A(Préfixé) + 1.01	3,010	A-1	EUR	3 123,14	315,51
OPH EST ENSEMBLE HABITAT	2019	P	Acquisition en VEFA de 40 logts – 34 rue Gaston Lauriau – DEL20191211_63	CDC	384 151,00	380 217,84	53,75	A	V	Livret A(Préfixé) + 1.01	1,760	V	Livret A(Préfixé) + 1.01	3,010	A-1	EUR	9 902,68	0,00
OPH EST ENSEMBLE HABITAT	2019	P	Acquisition en VEFA de 12 logts – 27 rue Douy Delcupe – DEL20191211_65	CDC	451 987,00	445 807,76	48,42	A	V	Livret A(Préfixé) + 0.6	1,350	V	Livret A(Préfixé) + 0.6	1,600	A-1	EUR	7 132,92	4 101,58
OPH EST ENSEMBLE HABITAT	2019	P	Acquisition en VEFA de 12 logts – 27 rue Douy Delcupe – DEL20191211_65	CDC	392 300,00	384 985,19	38,42	A	V	Livret A(Préfixé) + 0.6	1,350	V	Livret A(Préfixé) + 0.6	1,600	A-1	EUR	6 159,76	5 557,34
OPH EST ENSEMBLE HABITAT	2019	P	Acquisition en VEFA de 12 logts – 27 rue Douy Delcupe – DEL20191211_65	CDC	91 778,00	90 675,85	48,42	A	V	Livret A(Préfixé) + 1.01	1,760	V	Livret A(Préfixé) + 1.01	2,010	A-1	EUR	1 822,58	684,00
OPH EST ENSEMBLE HABITAT	2019	P	Acquisition en VEFA de 12 logts – 27 rue Douy Delcupe – DEL20191211_65	CDC	26 467,00	26 019,06	38,42	A	V	Livret A(Préfixé) + 1.01	1,760	V	Livret A(Préfixé) + 1.01	2,010	A-1	EUR	522,98	330,94
OPH EST ENSEMBLE HABITAT	2021	P	Réhabilitation de 150 logts – 23,25,27,29,31,36,38,40 rue Franklin et 7 ave Walwein _ DEL20211020_45	CDC	1 500 000,00	1 500 000,00	28,42	A	F	Taux fixe à 0 %	0,000	F	Taux fixe à 0 %	0,000	A-1	EUR	0,00	0,00

Désignation du bénéficiaire	Année de mobilisation et profil d'amortissement de l'emprunt (1)		Objet de l'emprunt garanti	Organisme prêteur ou chef de file	Montant initial	Capital restant dû au 01/01/N	Durée résiduelle	Périodicité des remboursements (2)	Taux initial			Taux à la date de vote du budget (6)			Catégorie d'emprunt (7)	ou devises pouvant modifier l'emprunt	de l'exercice	
	Année	Profil							Taux (3)	Index (4)	Taux actuariel (5)	Taux (3)	Index (4)	Niveau de taux			En intérêts (8)	En capital
OPH EST ENSEMBLE HABITAT	2021	P	Réhabilitation de 150 logts – 23,25,27,29,31,36,38,40 rue Franklin et 7 ave Walwein _ DEL20211020_45	CDC	177 481,00	169 206,70	18,42	A	F	Taux fixe à 0.73 %	0,730	F	Taux fixe à 0.73 %	0,730	A-1	EUR	1 235,21	8 334,70
OPH EST ENSEMBLE HABITAT	2021	P	Réhabilitation de 150 logts – 23,25,27,29,31,36,38,40 rue Franklin et 7 ave Walwein _ DEL20211020_45	CDC	383 500,00	364 415,92	18,42	A	V	Livret A(Préfixé) + (-0.45)	0,050	V	Livret A(Préfixé) + (-0.45)	0,550	A-1	EUR	2 004,29	17 367,87
OPH EST ENSEMBLE HABITAT	2020	F	Construction de 15 logements PSLA - 29/31 rue du Sergent Godefroy - DEL20191211_71	CE	3 000 000,00	3 000 000,00	1,25	X	F	Taux fixe à 0.48 %	0,480	F	Taux fixe à 0.48 %	0,480	A-1	EUR	14 400,00	0,00
OPH EST ENSEMBLE HABITAT	2020	F	Construction de 15 logements PSLA - 6 rue de la Côte du Nord - DEL20191211_72	CE	2 500 000,00	2 500 000,00	1,25	X	F	Taux fixe à 0.58 %	0,580	F	Taux fixe à 0.58 %	0,580	A-1	EUR	14 500,00	0,00
OPH EST ENSEMBLE HABITAT	2022	P	Renouvellement de composants 2021 - DEL20220330_42	CREDIT COOPERATIF	2 500 000,00	2 460 741,74	14,74	T	F	Taux fixe à 0.8 %	0,802	F	Taux fixe à 0.8 %	0,802	A-1	EUR	19 213,26	157 819,78
OPH EST ENSEMBLE HABITAT	2020	C	Renouvellement de composants 2020 - DEL20210210_27	BANQUE POSTALE	3 000 000,00	2 650 000,00	13,04	T	F	Taux fixe à 0.5 %	0,501	F	Taux fixe à 0.5 %	0,501	A-1	EUR	12 875,00	200 000,00
OPH EST ENSEMBLE HABITAT	2019	C	Renouvellement de composants 2018 - DEL20190327_50	BANQUE POSTALE	2 000 000,00	1 423 076,90	9,21	T	F	Taux fixe à 1.24 %	1,246	F	Taux fixe à 1.24 %	1,246	A-1	EUR	16 930,78	153 846,16
OPH EST ENSEMBLE HABITAT	2021	P	Construction de 19 logts - 17/19 rue Edouard Vaillant - DEL20220209_37	CDC	1 424 219,00	1 424 219,00	40,67	A	V	Livret A(Préfixé) + 0.6	1,100	V	Livret A(Préfixé) + 0.6	1,100	A-1	EUR	0,00	0,00
OPH EST ENSEMBLE HABITAT	2021	P	Construction de 19 logts - 17/19 rue Edouard Vaillant - DEL20220209_37	CDC	672 601,00	672 601,00	80,67	A	V	Livret A(Préfixé) + 0.36	0,860	V	Livret A(Préfixé) + 0.36	0,860	A-1	EUR	0,00	0,00


Envoyé en préfecture le 31/03/2023  
 Reçu en préfecture le 31/03/2023  
 Publié le 31/03/2023  
 ID : 093-219300480-20230329-DEL20230329\_6-BF



Désignation du bénéficiaire	Année de mobilisation et profil d'amortissement de l'emprunt (1)		Objet de l'emprunt garanti	Organisme prêteur ou chef de file	Montant initial	Capital restant dû au 01/01/N	Durée résiduelle	Périodicité des remboursements (2)	Taux initial			Taux à la date de vote du budget (6)			Catégorie d'emprunt (7)	ou devises pouvant modifier l'emprunt	de l'exercice	
	Année	Profil							Taux (3)	Index (4)	Taux actuariel (5)	Taux (3)	Index (4)	Niveau de taux			En intérêts (8)	En capital
OPH EST ENSEMBLE HABITAT	2021	P	Construction de 19 logts - 17/19 rue Edouard Vaillant - DEL20220209_37	CDC	486 411,43	486 411,43	40,67	A	V	Livret A(Préfixé) + (-0.2)	0,300	V	Livret A(Préfixé) + (-0.2)	0,300	A-1	EUR	0,00	0,00
OPH EST ENSEMBLE HABITAT	2021	P	Construction de 19 logts - 17/19 rue Edouard Vaillant - DEL20220209_37	CDC	283 577,00	283 577,00	80,67	A	V	Livret A(Préfixé) + 0.36	0,860	V	Livret A(Préfixé) + 0.36	0,860	A-1	EUR	0,00	0,00
OPH EST ENSEMBLE HABITAT	2021	P	Construction de 19 logts - 17/19 rue Edouard Vaillant - DEL20220209_37	CDC	171 000,00	171 000,00	39,00	A	F	Taux fixe à 0 %	0,000	F	Taux fixe à 0 %	0,000	A-1	EUR	0,00	0,00
OPH EST ENSEMBLE HABITAT	2021	P	Construction de 19 logts - 17/19 rue Edouard Vaillant - DEL20220209_37	CDC	285 000,00	285 000,00	49,00	A	F	Taux fixe à 1.02 %	1,020	F	Taux fixe à 1.02 %	1,020	A-1	EUR	2 907,00	0,00
OPH EST ENSEMBLE HABITAT	2021	P	Acquisition en VEFA de 27 logts - Zac Boissière-Acacia Ilot G - DEL20211208_64	CDC	238 000,00	238 000,00	38,92	A	F	Taux fixe à 1.11 %	1,110	F	Taux fixe à 1.11 %	1,110	A-1	EUR	2 641,80	0,00
OPH EST ENSEMBLE HABITAT	2021	P	Acquisition en VEFA de 27 logts - Zac Boissière-Acacia Ilot G - DEL20211208_64	CDC	790 353,00	790 353,00	50,92	A	V	Livret A(Préfixé) + (-0.2)	0,300	V	Livret A(Préfixé) + (-0.2)	0,300	A-1	EUR	0,00	0,00
OPH EST ENSEMBLE HABITAT	2021	P	Acquisition en VEFA de 27 logts - Zac Boissière-Acacia Ilot G - DEL20211208_64	CDC	741 464,00	741 464,00	40,92	A	V	Livret A(Préfixé) + (-0.2)	0,300	V	Livret A(Préfixé) + (-0.2)	0,300	A-1	EUR	0,00	0,00
OPH EST ENSEMBLE HABITAT	2021	P	Acquisition en VEFA de 27 logts - Zac Boissière-Acacia Ilot G - DEL20211208_64	CDC	1 399 604,00	1 399 604,00	40,92	A	V	Livret A(Préfixé) + 0.6	1,100	V	Livret A(Préfixé) + 0.6	1,100	A-1	EUR	0,00	0,00
OPH EST ENSEMBLE HABITAT	2021	P	Acquisition en VEFA de 27 logts - Zac Boissière-Acacia Ilot G - DEL20211208_64	CDC	1 100 000,00	1 100 000,00	50,92	A	V	Livret A(Préfixé) + 0.6	1,100	V	Livret A(Préfixé) + 0.6	1,100	A-1	EUR	0,00	0,00
OPH EST ENSEMBLE HABITAT	2021	P	Acquisition en VEFA de 22 logts - Zac Boissière-Acacia Ilot G - DEL20211208_64	CDC	154 000,00	154 000,00	38,92	A	F	Taux fixe à 1.11 %	1,110	F	Taux fixe à 1.11 %	1,110	A-1	EUR	1 709,40	0,00



Envoyé en préfecture le 31/03/2023  
 Reçu en préfecture le 31/03/2023  
 Publié le 31/03/2023  
 ID : 093-219300480-20230329-DEL20230329\_6-BF




Désignation du bénéficiaire	Année de mobilisation et profil d'amortissement de l'emprunt (1)		Objet de l'emprunt garanti	Organisme prêteur ou chef de file	Montant initial	Capital restant dû au 01/01/N	Durée résiduelle	Périodicité des remboursements (2)	Taux initial			Taux à la date de vote du budget (6)			Catégorie d'emprunt (7)	ou devises pouvant modifier l'emprunt	de l'exercice	
	Année	Profil							Taux (3)	Index (4)	Taux actuariel (5)	Taux (3)	Index (4)	Niveau de taux			En intérêts (8)	En capital
OPH EST ENSEMBLE HABITAT	2021	P	Acquisition en VEFA de 22 logts - Zac Boissière-Acacia Ilot G - DEL20211208_64	CDC	603 906,00	603 906,00	50,92	A	V	Livret A(Préfixé) + (-0.2)	0,300	V	Livret A(Préfixé) + (-0.2)	0,300	A-1	EUR	0,00	0,00
OPH EST ENSEMBLE HABITAT	2021	P	Acquisition en VEFA de 22 logts - Zac Boissière-Acacia Ilot G - DEL20211208_64	CDC	590 798,00	590 798,00	40,92	A	V	Livret A(Préfixé) + (-0.2)	0,300	V	Livret A(Préfixé) + (-0.2)	0,300	A-1	EUR	0,00	0,00
OPH EST ENSEMBLE HABITAT	2021	P	Acquisition en VEFA de 22 logts - Zac Boissière-Acacia Ilot G - DEL20211208_64	CDC	1 014 526,00	1 014 526,00	40,92	A	V	Livret A(Préfixé) + 0.6	1,100	V	Livret A(Préfixé) + 0.6	1,100	A-1	EUR	0,00	0,00
OPH EST ENSEMBLE HABITAT	2021	P	Acquisition en VEFA de 22 logts - Zac Boissière-Acacia Ilot G - DEL20211208_64	CDC	1 037 027,00	1 037 027,00	50,92	A	V	Livret A(Préfixé) + 0.6	1,100	V	Livret A(Préfixé) + 0.6	1,100	A-1	EUR	0,00	0,00
OPH EST ENSEMBLE HABITAT	2021	P	Acquisition en VEFA de 11 logts - Zac Boissière-Acacia Ilot G - DEL20211208_64	CDC	77 000,00	77 000,00	38,92	A	F	Taux fixe à 1.11 %	1,110	F	Taux fixe à 1.11 %	1,110	A-1	EUR	854,70	0,00
OPH EST ENSEMBLE HABITAT	2021	P	Construction de 4 logts - 17/19 rue Edouard Vaillant - DEL20220209_37	CDC	200 756,00	200 756,00	40,50	A	V	Livret A(Préfixé) + 1.01	1,510	V	Livret A(Préfixé) + 1.01	1,510	A-1	EUR	0,00	0,00
OPH EST ENSEMBLE HABITAT	2021	P	Construction de 4 logts - 17/19 rue Edouard Vaillant - DEL20220209_37	CDC	159 050,00	159 050,00	50,50	A	V	Livret A(Préfixé) + 1.01	1,510	V	Livret A(Préfixé) + 1.01	1,510	A-1	EUR	0,00	0,00
OPH EST ENSEMBLE HABITAT	2021	P	Construction de 4 logts - 17/19 rue Edouard Vaillant - DEL20220209_37	CDC	149 942,00	149 942,00	40,50	A	V	Livret A(Préfixé) + 1.01	1,510	V	Livret A(Préfixé) + 1.01	1,510	A-1	EUR	0,00	0,00
OPH EST ENSEMBLE HABITAT	2021	P	Construction de 4 logts - 17/19 rue Edouard Vaillant - DEL20220209_37	CDC	60 000,00	60 000,00	39,00	A	F	Taux fixe à 1.02 %	1,020	F	Taux fixe à 1.02 %	1,020	A-1	EUR	612,00	0,00
OPH EST ENSEMBLE HABITAT	2021	P	Construction de 4 logts - 17/19 rue Edouard Vaillant - DEL20220209_37	CDC	36 000,00	36 000,00	39,00	A	F	Taux fixe à 0 %	0,000	F	Taux fixe à 0 %	0,000	A-1	EUR	0,00	0,00

Désignation du bénéficiaire	Année de mobilisation et profil d'amortissement de l'emprunt (1)		Objet de l'emprunt garanti	Organisme prêteur ou chef de file	Montant initial	Capital restant dû au 01/01/N	Durée résiduelle	Périodicité des remboursements (2)	Taux initial			Taux à la date de vote du budget (6)			Catégorie d'emprunt (7)	ou devises pouvant modifier l'emprunt	de l'exercice	
	Année	Profil							Taux (3)	Index (4)	Taux actuariel (5)	Taux (3)	Index (4)	Niveau de taux			En intérêts (8)	En capital
RATP HABITAT	2006	P	Caillots 6/8 - construction 30 logts - CM 09/11/2000	CDC	4 590 636,28	3 007 708,01	18,48	A	V	Livret A(Préfixé) + 1.19	3,940	V	Livret A(Préfixé) + 1.19	2,190	A-1	EUR	65 868,81	129 346,14
RATP HABITAT	2011	P	Walwein 8 - Acq VEFA 146 lgt - CM 22/10/2009	DEXIA CL	6 431 837,00	4 915 909,36	19,33	A	V	(((Livret A(Postfixé) + Livret A(Postfixé)) + Livret A(Postfixé)) + Livret A(Postfixé))/4 + 1.19	3,310	V	(((Livret A(Postfixé) + Livret A(Postfixé)) + Livret A(Postfixé)) + Livret A(Postfixé))/4 + 1.19	3,190	A-1	EUR	156 817,51	179 440,43
RATP HABITAT	2011	P	Walwein 8 - Acq VEFA 146 lgt - CM 22/10/2009	DEXIA CL	2 143 946,00	1 936 192,70	39,33	A	V	(((Livret A(Postfixé) + Livret A(Postfixé)) + Livret A(Postfixé)) + Livret A(Postfixé))/4 + 1.19	3,320	V	(((Livret A(Postfixé) + Livret A(Postfixé)) + Livret A(Postfixé)) + Livret A(Postfixé))/4 + 1.19	3,190	A-1	EUR	61 764,55	24 591,77
RATP HABITAT	2020	P	Acquisition en VEFA DE 25 logts – ZAC Beaumarchais 118/120 rue de Paris – CM du 24/06/2204	CDC	1 189 965,29	1 096 190,86	19,17	A	V	Livret A(Préfixé) + 0.9	1,400	V	Livret A(Préfixé) + 0.9	1,900	A-1	EUR	20 827,63	45 566,60
RATP HABITAT	2020	P	Acquisition en VEFA DE 25 logts – ZAC Beaumarchais 118/120 rue de Paris – CM du 24/06/2204	CDC	461 701,72	442 709,66	34,17	A	V	Livret A(Préfixé) + 1	1,500	V	Livret A(Préfixé) + 1	2,000	A-1	EUR	8 854,19	8 855,17
RATP HABITAT	2020	P	Réaménagement d'une ligne de prêt - DEL20211020_47	CDC	166 856,12	155 094,00	22,25	A	F	Taux fixe à 1.08 %	1,080	F	Taux fixe à 1.08 %	1,080	A-1	EUR	1 675,02	5 976,50
RATP HABITAT	2020	P	Réaménagement des lignes de prêt - DEL20211020_48	CDC	2 005 499,94	1 939 532,92	40,25	T	V	Livret A(Préfixé) + 1	0,373	V	Livret A(Préfixé) + 1	3,000	A-1	EUR	58 447,85	1 393,93
RATP HABITAT	2020	P	Réaménagement des lignes de prêt - DEL20211020_48	CDC	5 421 628,12	4 963 867,50	20,25	T	V	Livret A(Préfixé) + 1	0,373	V	Livret A(Préfixé) + 1	3,000	A-1	EUR	169 706,88	125 294,99

Désignation du bénéficiaire	Année de mobilisation et profil d'amortissement de l'emprunt (1)		Objet de l'emprunt garanti	Organisme prêteur ou chef de file	Montant initial	Capital restant dû au 01/01/N	Durée résiduelle	Périodicité des remboursements (2)	Taux initial			Taux à la date de vote du budget (6)			Catégorie d'emprunt (7)	ou devises pouvant modifier l'emprunt	de l'exercice	
	Année	Profil							Taux (3)	Index (4)	Taux actuariel (5)	Taux (3)	Index (4)	Niveau de taux			En intérêts (8)	En capital
RESID. DE LA REGION PARISIENNE	2016	P	Armand Carrel 55 / Valmy - Acq VEFA 37 lgts LLI - CM 16/12/2015	CE	1 637 500,00	1 182 443,31	13,90	T	V	(Moyenne Euribor 3M + 1.07)-Floor 0 sur Moyenne Euribor 3M	1,074	V	(Moyenne Euribor 3M + 1.07)-Floor 0 sur Moyenne Euribor 3M	2,515	A-1	EUR	43 376,97	78 719,89
RESIDENCE FRANCOIS ARAGO	2014	P	Arago 77 - acquis 51 logts étudiants - CM 14/12/2013	CE	1 938 458,00	1 602 044,37	21,62	T	F	Taux fixe à 3.8 %	3,854	F	Taux fixe à 3.8 %	3,854	A-1	EUR	60 193,73	48 378,47
RESIDENCE FRANCOIS ARAGO	2014	P	Arago 77 - Acquis 51 logts étudiants - CM 14/12/2013	Crédit Foncier	2 755 000,00	2 273 108,70	21,25	T	V	Livret A(Préfixé) + 1.1	2,361	V	Livret A(Préfixé) + 1.1	3,136	A-1	EUR	80 626,16	82 373,12
SA HLM LOGIREP	1978	P	Foyer travailleurs migrants Branly - CM 05/09/1978	CDC	304 898,03	9 174,48	0,32	A	F	Taux fixe à 1.2 %	1,200	F	Taux fixe à 1.2 %	1,200	A-1	EUR	110,09	9 174,48
SA HLM LOGIREP	1978	P	Foyer travailleurs migrants Branly - CM 05/09/1978	CDC	929 984,74	27 983,25	0,57	A	F	Taux fixe à 1.2 %	1,200	F	Taux fixe à 1.2 %	1,200	A-1	EUR	335,80	27 983,25
SA HLM LOGIREP	1987	P	Emile Beaufils - 58 logts - CM 30/09/1986	CDC	1 676 939,19	164 510,98	1,50	A	V	Livret A(Préfixé) + 0.52	4,944	V	Livret A(Préfixé) + 0.52	1,520	A-1	EUR	2 500,57	82 240,89
SA HLM LOGIREP	1987	P	Emile Beaufils - 58 logts - CM 30/09/1986	CDC	1 506 511,25	145 984,64	1,75	A	V	Livret A(Préfixé) + 0.52	4,944	V	Livret A(Préfixé) + 0.52	2,520	A-1	EUR	3 678,81	72 260,25
SA HLM LOGIREP	1990		Emile Beaufils - 58 logts - CM 30/09/1986	CDC	58 738,61	5 865,78	1,25	A	V	Livret A(Préfixé) + 0.4743402646503	4,944	V	Livret A(Préfixé) + 0.4743402646503	1,474	A-1	EUR	485,93	2 932,78
SA HLM LOGIREP	2017	P	Lenain de Tillemont résid étudiante - 157 lgts - CM 27/09/2017	CDC	6 367 587,00	5 798 014,56	34,00	A	V	Livret A(Préfixé) + 1.11	1,860	V	Livret A(Préfixé) + 1.11	3,110	A-1	EUR	93 348,03	124 639,61
SA HLM LOGIREP	2017	P	Lenain de Tillemont résid étudiante - 157 lgts - CM 27/09/2017	CDC	5 464 176,00	5 198 848,07	54,00	A	V	Livret A(Préfixé) + 1.11	1,860	V	Livret A(Préfixé) + 1.11	3,110	A-1	EUR	83 701,45	59 482,58
SA HLM LOGIREP	2022	P	Acquisition en VEFA de 34 logts - 23 rue des Grandes Cultures et 45/47 rue Emile Beaufils - DEL20220	CDC	364 999,57	364 999,57	40,25	A	V	Livret A(Préfixé) + 0.53	1,530	V	Livret A(Préfixé) + 0.53	1,530	A-1	EUR	0,00	0,00
SA HLM LOGIREP	2022	P	Acquisition en VEFA de 34 logts - 23 rue des Grandes Cultures et 45/47 rue Emile Beaufils - DEL20220	CDC	2 368 319,74	2 368 319,74	80,25	A	V	Livret A(Préfixé) + 0.53	1,530	V	Livret A(Préfixé) + 0.53	1,530	A-1	EUR	0,00	0,00

Envoyé en préfecture le 31/03/2023  
 Reçu en préfecture le 31/03/2023  
 Publié le 31/03/2023  
 ID : 093-219300480-20230329-DEL20230329\_6-BF



Désignation du bénéficiaire	Année de mobilisation et profil d'amortissement de l'emprunt (1)		Objet de l'emprunt garanti	Organisme prêteur ou chef de file	Montant initial	Capital restant dû au 01/01/N	Durée résiduelle	Périodicité des remboursements (2)	Taux initial			Taux à la date de vote du budget (6)			Catégorie d'emprunt (7)	ou devises pouvant modifier l'emprunt	de l'exercice	
	Année	Profil							Taux (3)	Index (4)	Taux actuariel (5)	Taux (3)	Index (4)	Niveau de taux			En intérêts (8)	En capital
SA HLM LOGIREP	2022	P	Acquisition en VEFA de 34 logts - 23 rue des Grandes Cultures et 45/47 rue Emile Beaufils - DEL20220	CDC	1 160 777,89	1 160 777,89	40,25	A	V	Livret A(Préfixé) + 0.53	1,530	V	Livret A(Préfixé) + 0.53	1,530	A-1	EUR	0,00	0,00
SA HLM LOGIREP	2022	P	Acquisition en VEFA de 34 logts - 23 rue des Grandes Cultures et 45/47 rue Emile Beaufils - DEL20220	CDC	510 000,00	510 000,00	59,25	A	F	Taux fixe à 1.5 %	1,500	F	Taux fixe à 1.5 %	1,500	A-1	EUR	7 650,00	0,00
SA HLM LOGIREP	2022	P	Acquisition en VEFA de 34 logts - 23 rue des Grandes Cultures et 45/47 rue Emile Beaufils - DEL20220	CDC	314 863,19	314 863,19	40,25	A	V	Livret A(Préfixé) + 0.53	1,530	V	Livret A(Préfixé) + 0.53	1,530	A-1	EUR	0,00	0,00
SA HLM LOGIREP	2022	P	Acquisition en VEFA de 34 logts - 23 rue des Grandes Cultures et 45/47 rue Emile Beaufils - DEL20220	CDC	1 553 202,37	1 553 202,37	80,25	A	V	Livret A(Préfixé) + 0.53	1,530	V	Livret A(Préfixé) + 0.53	1,530	A-1	EUR	0,00	0,00
SA HLM LOGIREP	2022	P	Acquisition en VEFA de 34 logts - 23 rue des Grandes Cultures et 45/47 rue Emile Beaufils - DEL20220	CDC	306 000,00	306 000,00	39,25	A	F	Taux fixe à 0 %	0,000	F	Taux fixe à 0 %	0,000	A-1	EUR	0,00	0,00
SCIC HABITATS SOLIDAIRES	2013	P	Ernest Savart 49 - Const 1 lgt - CM 20/12/2012	CDC	27 000,00	17 761,69	15,58	A	V	Livret A(Préfixé) + (-0.2)	1,550	V	Livret A(Préfixé) + (-0.2)	1,800	A-1	EUR	319,71	945,38
SEQENS	2017	P	Chanzy 146 - Aquis VEFA 33 lgts - CM 28/09/2016	CDC	1 628 993,00	1 429 635,69	33,75	A	V	Livret A(Préfixé) + 0.6	1,350	V	Livret A(Préfixé) + 0.6	2,600	A-1	EUR	37 170,53	16 191,70
SEQENS	2017	P	Chanzy 146 - Aquis VEFA 33 lgts - CM 28/09/2016	CDC	734 408,00	666 688,54	43,75	A	V	Livret A(Préfixé) + 0.6	1,350	V	Livret A(Préfixé) + 0.6	2,600	A-1	EUR	17 333,90	3 109,36
SEQENS	2017	P	Chanzy 146 - Aquis VEFA 33 lgts - CM 28/09/2016	CDC	660 485,00	586 746,83	33,75	A	V	Livret A(Préfixé) + 1.11	1,860	V	Livret A(Préfixé) + 1.11	3,110	A-1	EUR	18 247,83	5 479,99
SEQENS	2017	P	Chanzy 146 - Aquis VEFA 33 lgts - CM 28/09/2016	CDC	860 147,00	789 784,16	43,75	A	V	Livret A(Préfixé) + 1.11	1,860	V	Livret A(Préfixé) + 1.11	3,110	A-1	EUR	24 562,29	2 205,21

Désignation du bénéficiaire	Année de mobilisation et profil d'amortissement de l'emprunt (1)		Objet de l'emprunt garanti	Organisme prêteur ou chef de file	Montant initial	Capital restant dû au 01/01/N	Durée résiduelle	Périodicité des remboursements (2)	Taux initial			Taux à la date de vote du budget (6)			Catégorie d'emprunt (7)	ou devises pouvant modifier l'emprunt	de l'exercice	
	Année	Profil							Taux (3)	Index (4)	Taux actuariel (5)	Taux (3)	Index (4)	Niveau de taux			En intérêts (8)	En capital
SEQENS	2017	P	Chanzy 146 - Aquis VEFA 33 lgts - CM 28/09/2016	CDC	302 824,00	260 226,58	33,75	A	V	Livret A(Préfixé) + (-0.2)	0,550	V	Livret A(Préfixé) + (-0.2)	1,800	A-1	EUR	4 684,08	3 833,11
SEQENS	2017	P	Chanzy 146 - Aquis VEFA 33 lgts - CM 28/09/2016	CDC	583 294,00	518 856,69	43,75	A	V	Livret A(Préfixé) + (-0.2)	0,550	V	Livret A(Préfixé) + (-0.2)	1,800	A-1	EUR	9 339,42	4 134,82
SEQENS	2017	P	Chanzy 146 B - Acquis 43 logts - CM 13/12/2017	CDC	640 818,40	592 810,46	45,50	A	V	Livret A(Préfixé) + (-0.2)	0,550	V	Livret A(Préfixé) + (-0.2)	0,800	A-1	EUR	4 742,48	9 915,17
SEQENS	2017	P	Chanzy 146 B - Acquis 43 logts - CM 13/12/2017	CDC	470 223,92	425 582,45	35,50	A	V	Livret A(Préfixé) + (-0.2)	0,550	V	Livret A(Préfixé) + (-0.2)	0,800	A-1	EUR	3 404,66	9 690,88
SEQENS	2017	P	Chanzy 146 B - Acquis 43 logts - CM 13/12/2017	CDC	2 205 904,12	2 068 406,13	45,50	A	V	Livret A(Préfixé) + 0.6	1,350	V	Livret A(Préfixé) + 0.6	1,600	A-1	EUR	33 094,50	27 711,40
SEQENS	2017	P	Chanzy 146 B - Acquis 43 logts - CM 13/12/2017	CDC	1 040 571,65	955 062,69	35,50	A	V	Livret A(Préfixé) + 0.6	1,350	V	Livret A(Préfixé) + 0.6	1,600	A-1	EUR	15 281,00	18 473,61
SEQENS	2017	P	Chanzy 146 B - Acquis 43 logts - CM 13/12/2017	CDC	1 078 906,38	1 019 329,86	45,50	A	V	Livret A(Préfixé) + 1.11	1,860	V	Livret A(Préfixé) + 1.11	2,110	A-1	EUR	21 507,86	11 741,73
SEQENS	2017	P	Chanzy 146 B - Acquis 43 logts - CM 13/12/2017	CDC	259 823,95	240 403,83	35,50	A	V	Livret A(Préfixé) + 1.11	1,860	V	Livret A(Préfixé) + 1.11	2,110	A-1	EUR	5 072,52	4 171,09
SEQENS	2017	P	Chanzy 146 B - Acquis 43 logts - CM 13/12/2017	CDC	411 482,92	380 727,30	35,50	A	V	Livret A(Préfixé) + 1.11	1,860	V	Livret A(Préfixé) + 1.11	2,110	A-1	EUR	8 033,35	6 605,74
SEQENS	2020	P	Construction de 155 logts, dont 104 logts étudiants et 51 logts sociaux 43/45 ave Faidherbe - DEL202	CDC	144 000,00	144 000,00	37,25	A	F	Taux fixe à 1.1 %	1,100	F	Taux fixe à 1.1 %	1,100	A-1	EUR	1 584,00	0,00
SEQENS	2020	P	Construction 155 logements, dont 104 logements étudiants et 51 logts sociaux 43/45 ave Faidherbe -	CDC	1 982 247,94	1 983 821,41	14,25	A	V	Livret A(Préfixé) + 1.11	1,610	V	Livret A(Préfixé) + 1.11	1,610	A-1	EUR	31 914,19	108 802,50

Désignation du bénéficiaire	Année de mobilisation et profil d'amortissement de l'emprunt (1)		Objet de l'emprunt garanti	Organisme prêteur ou chef de file	Montant initial	Capital restant dû au 01/01/N	Durée résiduelle	Périodicité des remboursements (2)	Taux initial			Taux à la date de vote du budget (6)			Catégorie d'emprunt (7)	ou devises pouvant modifier l'emprunt	de l'exercice	
	Année	Profil							Taux (3)	Index (4)	Taux actuariel (5)	Taux (3)	Index (4)	Niveau de taux			En intérêts (8)	En capital
SEQENS	2020	P	Construction de 155 logts, dont 104 logts étudiants et 51 logts sociaux 43/45 ave Faidherbe - DEL202	CDC	2 252 874,18	2 254 671,46	39,25	A	V	Livret A(Préfixé) + 0.6	1,100	V	Livret A(Préfixé) + 0.6	1,100	A-1	EUR	24 781,62	34 249,82
SEQENS	2020	P	Construction de 155 logts, dont 104 logts étudiants et 51 logts sociaux 43/45 ave Faidherbe - DEL202	CDC	2 566 031,36	2 568 083,33	59,25	A	V	Livret A(Préfixé) + 0.36	0,860	V	Livret A(Préfixé) + 0.36	0,860	A-1	EUR	22 067,87	20 315,99
SEQENS	2020	P	Construction de 155 logts, dont 104 logts étudiants et 51 logts sociaux 43/45 ave Faidherbe - DEL202	CDC	580 651,16	581 118,08	39,25	A	V	Livret A(Préfixé) + (-0.2)	0,300	V	Livret A(Préfixé) + (-0.2)	0,300	A-1	EUR	1 741,95	10 866,84
SEQENS	2020	P	Construction de 155 logts, dont 104 logts étudiants et 51 logts sociaux 43/45 ave Faidherbe - DEL202	CDC	1 071 576,46	1 072 433,37	59,25	A	V	Livret A(Préfixé) + 0.36	0,860	V	Livret A(Préfixé) + 0.36	0,860	A-1	EUR	9 215,56	8 483,97
SEQENS	2020	P	Construction de 155 logts, dont 104 logts étudiants et 51 logts sociaux 43/45 ave Faidherbe - DEL202	CDC	2 386 300,16	2 384 262,48	49,33	T	V	Livret A(Préfixé) + 1.11	1,610	V	Livret A(Préfixé) + 1.11	3,110	A-1	EUR	70 701,40	0,00
SEQENS	2020	P	Construction de 155 logts, dont 104 logts étudiants et 51 logts sociaux 43/45 ave Faidherbe - DEL202	CDC	3 809 035,04	3 797 937,12	39,33	T	V	Livret A(Préfixé) + 1.11	1,610	V	Livret A(Préfixé) + 1.11	3,110	A-1	EUR	128 048,81	14 502,67
SEQENS	2021	P	Réhabilitation de 210 logts – 19/29 rue des Ruffins – DEL20210210_26	CDC	3 360 000,00	3 360 000,00	15,08	A	V	Livret A(Préfixé) + (-0.75)	-0,250	V	Livret A(Préfixé) + (-0.75)	-0,250	A-1	EUR	0,00	0,00
SEQENS	2021	P	Réhabilitation de 210 logts – 19/29 rue des Ruffins – DEL20210210_26	CDC	12 932 334,24	12 932 334,24	14,08	A	F	Taux fixe à 0.32 %	0,320	F	Taux fixe à 0.32 %	0,320	A-1	EUR	41 383,47	843 007,86


Désignation du bénéficiaire	Année de mobilisation et profil d'amortissement de l'emprunt (1)		Objet de l'emprunt garanti	Organisme prêteur ou chef de file	Montant initial	Capital restant dû au 01/01/N	Durée résiduelle	Périodicité des remboursements (2)	Taux initial			Taux à la date de vote du budget (6)			Catégorie d'emprunt (7)	ou devises pouvant modifier l'emprunt	de l'exercice	
	Année	Profil							Taux (3)	Index (4)	Taux actuariel (5)	Taux (3)	Index (4)	Niveau de taux			En intérêts (8)	En capital
SEQENS	2021	P	Acquisition en VEFA de 39 logts – 289 rue de Rosny – DEL20210331_45	CDC	351 000,00	351 000,00	38,08	A	F	Taux fixe à 0 %	0,000	F	Taux fixe à 0 %	0,000	A-1	EUR	0,00	0,00
SEQENS	2015	P	Deux Communes 23/35 - Const 34 lgt - CM 26/06/2014	CDC	693 508,99	648 081,61	44,33	A	V	Livret A(Préfixé) + 1.11	1,860	V	Livret A(Préfixé) + 1.11	2,110	A-1	EUR	13 674,52	8 771,27
SEQENS	2015	P	Deux Communes 23/35 - Const 34 lgt - CM 26/06/2014	CDC	154 493,65	140 537,32	34,33	A	V	Livret A(Préfixé) + 1.11	1,860	V	Livret A(Préfixé) + 1.11	2,110	A-1	EUR	2 965,34	2 753,90
SEQENS	2015	P	Deux Communes 23/35 - Const 34 lgt - CM 26/06/2014	CDC	124 937,02	113 496,61	34,33	A	V	Livret A(Préfixé) + 1.04	1,790	V	Livret A(Préfixé) + 1.04	2,040	A-1	EUR	2 315,33	2 253,31
SEQENS	2015	P	Deux Communes 23/35 - Const 34 lgt - CM 26/06/2014	CDC	1 059 836,00	980 913,85	44,33	A	V	Livret A(Préfixé) + 0.6	1,350	V	Livret A(Préfixé) + 0.6	1,600	A-1	EUR	15 694,62	15 051,07
SEQENS	2015	P	Deux Communes 23/35 - Const 34 lgt - CM 26/06/2014	CDC	1 295 356,00	1 166 338,42	34,33	A	V	Livret A(Préfixé) + 0.6	1,350	V	Livret A(Préfixé) + 0.6	1,600	A-1	EUR	18 661,41	25 118,70
SEQENS	2015	P	Deux Communes 23/35 - Const 34 lgt - CM 26/06/2014	CDC	434 516,00	395 306,77	44,33	A	V	Livret A(Préfixé) + (-0.2)	0,550	V	Livret A(Préfixé) + (-0.2)	0,800	A-1	EUR	3 162,45	7 332,76
SEQENS	2015	P	Deux Communes 23/35 - Const 34 lgt - CM 26/06/2014	CDC	531 075,00	469 773,93	34,33	A	V	Livret A(Préfixé) + (-0.2)	0,550	V	Livret A(Préfixé) + (-0.2)	0,800	A-1	EUR	3 758,19	11 683,86
SEQENS SOLIDARITES	2008	P	Résidence Personnes Agées Tillemont - Réhab 83 lgt - CM 25/01/1990	CDC	1 722 225,16	580 949,45	5,33	A	V	Livret A(Préfixé) + 1.3	4,800	V	Livret A(Préfixé) + 1.3	2,300	A-1	EUR	13 361,84	95 090,51
VALOPHIS SAREPA	2004	P	République 32 - Acq 86 lgt / 91 - CM 29/09/2001	CDC	80 118,24	61 195,57	31,17	A	V	Livret A(Préfixé) + 0.7	2,950	V	Livret A(Préfixé) + 0.7	1,700	A-1	EUR	1 040,32	1 454,95
VALOPHIS SAREPA	2014	P	Eglise 19 - Acq Amel 4 lgt - CM 09/02/2012	CDC	304 456,00	249 032,51	31,50	A	V	Livret A(Préfixé) + (-0.2)	1,050	V	Livret A(Préfixé) + (-0.2)	0,800	A-1	EUR	1 992,26	6 859,51
VALOPHIS SAREPA	2014	P	Eglise 19 - Acq Amel 4 lgt - CM 09/02/2012	CDC	371 827,00	319 263,98	41,50	A	V	Livret A(Préfixé) + (-0.2)	1,050	V	Livret A(Préfixé) + (-0.2)	0,800	A-1	EUR	2 554,11	6 425,93
VALOPHIS SAREPA	2011	P	Victor Hugo 49 - Acq foncier 2 lgt ilot 104 lot 2 - CM 19/12/2002	CDC	47 748,54	39 503,10	33,50	A	V	Livret A(Préfixé) + 0.7	2,700	V	Livret A(Préfixé) + 0.7	1,700	A-1	EUR	671,55	867,83
VALOPHIS SAREPA	2011	P	Lagny 96 - 11 lgt - CM 22/05/2008	CDC	259 293,51	217 878,20	37,50	A	V	Livret A(Préfixé) + 0.6	2,600	V	Livret A(Préfixé) + 0.6	1,600	A-1	EUR	3 486,05	4 210,54



Désignation du bénéficiaire	Année de mobilisation et profil d'amortissement de l'emprunt (1)		Objet de l'emprunt garanti	Organisme prêteur ou chef de file	Montant initial	Capital restant dû au 01/01/N	Durée résiduelle	Périodicité des remboursements (2)	Taux initial			Taux à la date de vote du budget (6)			Catégorie d'emprunt (7)	ou devises pouvant modifier l'emprunt	de l'exercice	
	Année	Profil							Taux (3)	Index (4)	Taux actuariel (5)	Taux (3)	Index (4)	Niveau de taux			En intérêts (8)	En capital
VALOPHIS SAREPA	2011	P	Lagny 96 - Acq Amel 4 lgt - CM 22/05/2008	CDC	85 681,05	67 954,52	37,50	A	V	Livret A(Préfixé) + (-0.7)	1,300	V	Livret A(Préfixé) + (-0.7)	0,300	A-1	EUR	203,86	1 690,96
VALOPHIS SAREPA	2011	P	Lagny 96 - Amel 4 logements - CM 22/05/2008	CDC	208 153,36	152 904,36	27,50	A	V	Livret A(Préfixé) + (-0.7)	1,300	V	Livret A(Préfixé) + (-0.7)	0,300	A-1	EUR	458,71	5 242,91
VALOPHIS SAREPA	2011	P	Victor Hugo 49 - Const 16 lgt îlot 104 Lot 3 - CM 29/06/2006	CDC	567 319,00	480 820,26	35,75	A	V	Livret A(Préfixé) + 1	3,250	V	Livret A(Préfixé) + 1	3,000	A-1	EUR	14 424,61	6 795,25
VALOPHIS SAREPA	2011	P	Victor Hugo 49 - Const 1 lgt îlot 104 Lot 3 - CM 29/06/2006	CDC	21 283,75	16 241,60	25,75	A	V	Livret A(Préfixé) + 0.5	2,750	V	Livret A(Préfixé) + 0.5	2,500	A-1	EUR	406,04	426,88
VALOPHIS SAREPA	2011	P	Victor Hugo 49 - Const 1 lgt îlot 104 Lot 3 - CM 29/06/2006	CDC	10 478,50	8 698,37	35,75	A	V	Livret A(Préfixé) + 0.5	2,750	V	Livret A(Préfixé) + 0.5	2,500	A-1	EUR	217,46	137,93
VALOPHIS SAREPA	2018	P	Marceau 123 - Acq Const 39 logts - CM 21/09/2000	CDC	1 482 592,67	1 316 413,16	24,00	A	V	Livret A(Préfixé) + 1	1,750	V	Livret A(Préfixé) + 1	3,000	A-1	EUR	19 746,20	45 557,54
VALOPHIS SAREPA	2018	P	République 32 - Acq Const 86 logts/91 - CM 29/09/2001	CDC	2 498 173,14	2 224 290,61	25,17	A	V	Livret A(Préfixé) + 1	1,750	V	Livret A(Préfixé) + 1	2,000	A-1	EUR	44 485,81	62 994,40
VALOPHIS SAREPA	2018	P	République 32 - Acq Const 5 logts/91 - CM 29/09/2001	CDC	90 551,80	80 218,12	25,17	A	V	Livret A(Préfixé) + 0.7	1,450	V	Livret A(Préfixé) + 0.7	1,700	A-1	EUR	1 363,71	2 370,87
VALOPHIS SAREPA	2018	P	Victor Hugo 49 - Acq Const 44 logts îlot 104 Lot 2 - CM 19/12/2002	CDC	1 902 195,09	1 661 760,72	26,50	A	V	Livret A(Préfixé) + 1	1,750	V	Livret A(Préfixé) + 1	2,000	A-1	EUR	33 235,21	44 710,93
VALOPHIS SAREPA	2018	P	Victor Hugo 49 - Acq Const 44 logts îlot 104 Lot 2 - CM 19/12/2002	CDC	65 761,33	57 406,56	27,50	A	V	Livret A(Préfixé) + 0.7	1,450	V	Livret A(Préfixé) + 0.7	1,700	A-1	EUR	975,91	1 539,42
VALOPHIS SAREPA	2018	P	Lagny 96 - 11 logts - CM 22/05/2008	CDC	562 708,17	497 359,24	30,50	A	V	Livret A(Préfixé) + 0.6	1,350	V	Livret A(Préfixé) + 0.6	1,600	A-1	EUR	7 957,75	11 831,95
VALOPHIS SAREPA	2018	P	Victor Hugo 49 - Acq Const 44 logts îlot 104 Lot 3 - CM 19/12/2002	CDC	1 018 686,28	883 439,11	25,75	A	V	Livret A(Préfixé) + 0.93	1,680	V	Livret A(Préfixé) + 0.93	2,930	A-1	EUR	25 884,77	16 852,26
VALOPHIS SAREPA	2018	P	Marceau 123 - Acq Const 39 logts - CM 21/09/2000	CDC	713 978,42	651 678,14	30,00	A	V	Livret A(Préfixé) + 0.98	1,730	V	Livret A(Préfixé) + 0.98	2,980	A-1	EUR	9 644,84	16 719,43
VALOPHIS SAREPA	2018	P	République 32 - Acq 86 logts - CM 29/09/2001	CDC	1 945 253,88	1 779 913,31	31,17	A	V	Livret A(Préfixé) + 0.98	1,730	V	Livret A(Préfixé) + 0.98	1,980	A-1	EUR	35 242,28	40 380,65



Envoyé en préfecture le 31/03/2023  
 Reçu en préfecture le 31/03/2023  
 Publié le 31/03/2023  
 ID : 093-219300480-20230329-DEL20230329\_6-BF



Désignation du bénéficiaire	Année de mobilisation et profil d'amortissement de l'emprunt (1)		Objet de l'emprunt garanti	Organisme prêteur ou chef de file	Montant initial	Capital restant dû au 01/01/N	Durée résiduelle	Périodicité des remboursements (2)	Taux initial			Taux à la date de vote du budget (6)			Catégorie d'emprunt (7)	ou devises pouvant modifier l'emprunt	de l'exercice	
	Année	Profil							Taux (3)	Index (4)	Taux actuariel (5)	Taux (3)	Index (4)	Niveau de taux			En intérêts (8)	En capital
VALOPHIS SAREPA	2018	P	Victor Hugo 49 - Acq foncier 44 logts îlot 104 Lot 2 - CM 19/12/2002	CDC	1 184 595,88	1 090 857,38	33,50	A	V	Livret A(Préfixé) + 0.98	1,730	V	Livret A(Préfixé) + 0.98	1,980	A-1	EUR	21 598,98	22 792,21
<b>TOTAL GENERAL</b>					<b>696 238</b> <b>577,07</b>	<b>589 891</b> <b>059,25</b>											<b>11 504</b> <b>326,59</b>	<b>21 730</b> <b>946,64</b>

(1) Indiquer C pour amortissement constant, P pour amortissement progressif, F pour in fine, X pour autres (à préciser).

(2) Indiquer la périodicité des remboursements A : annuelle ; M : mensuelle ; B : bimestrielle ; S : semestrielle ; T : trimestrielle ; X : autre.

(3) Type de taux d'intérêt : F : fixe ; V : variable simple ; C : complexe (c'est-à-dire un taux variable qui n'est pas seulement défini comme la simple addition d'un taux usuel de référence et d'une marge exprimée en point de pourcentage).

(4) Indiquer le type d'index (ex. EURIBOR 3 mois ...).

(5) Taux annuel, tous frais compris.

(6) Taux hors opération de couverture. Pour les emprunts à taux variable, indiquer le niveau à la date de vote du budget.

(7) Catégorie d'emprunt hors opération de couverture. Exemple A-1 (cf. la classification des emprunts suivant la typologie de la circulaire IOCB1015077C du 25 juin 2010 sur les produits financiers offerts aux collectivités territoriales).

(8) Il s'agit des intérêts dus au titre du contrat initial et comptabilisés à l'article 66111 « Intérêts réglés à l'échéance » (intérêts décaissés).



## IV – ANNEXES

**ENGAGEMENTS HORS BILAN – CALCUL DU RATIO D'ENDETTEMENT  
GARANTIES D'EMPRUNT**
**B1.2 – CALCUL DU RATIO D'ENDETTEMENT RELATIF AUX GARANTIES D'EMPRUNT**

Calcul du ratio de l'article L. 2252-1 du CGCT	Valeur en euros	
Total des annuités déjà garanties à échoir dans l'exercice (1)	A	36 941,85
Total des premières annuités entières des nouvelles garanties de l'exercice (1)	B	0,00
Annuité nette de la dette de l'exercice (2)	C	23 200 000,00
Provisions pour garanties d'emprunts	D	150 000,00
<b>Total des annuités d'emprunts garantis de l'exercice</b>	<b>I = A+ B + C - D</b>	<b>23 086 941,85</b>
<b>Recettes réelles de fonctionnement</b>	<b>II</b>	<b>237 682 960,71</b>
<b>Part des garanties d'emprunt accordées au titre de l'exercice en % (3)</b>	<b>I / II</b>	<b>9,71</b>

(1) Hors opérations visées par l'article L. 2252-2 du CGCT.

(2) Cf. définition de l'article D. 1511-30 du CGCT.

(3) Les garanties d'emprunt accordées au titre d'un exercice ne doivent pas représenter plus de 50 % des recettes réelles de fonctionnement de ce même exercice.



**IV – ANNEXES**

**ENGAGEMENTS HORS BILAN – ENGAGEMENTS DONNES ET  
ETAT DES AUTRES ENGAGEMENTS DONNES**

**B1.5**

**B1.5 – ETAT DES AUTRES ENGAGEMENTS DONNES**

Année d'origine	Nature de l'engagement	Organisme bénéficiaire	Durée en années	Périodicité	Dettes en capital à l'origine	Dettes en capital 1/1/N	Annuité à verser au cours de l'exercice
<b>8017 Subventions à verser en annuités</b>					<b>9 307 265,00</b>	<b>2 784 319,00</b>	<b>556 863,00</b>
2018	PARTICIPATION DEFICIT ZAC FRATERNITE (DEL20180627_58)	EPT EST ENSEMBLE	9	A	9 015 370,00	2 575 822,00	515 164,00
2021	PARTICIPATION DEFICIT DILHI (DEL20211020_40)	EPT EST ENSEMBLE	7	A	291 895,00	208 497,00	41 699,00
<b>8018 Autres engagements donnés</b>					<b>0,00</b>	<b>0,00</b>	<b>0,00</b>
<b>Au profit d'organismes publics</b>					<b>0,00</b>	<b>0,00</b>	<b>0,00</b>
<b>Au profit d'organismes privés (1)</b>					<b>0,00</b>	<b>0,00</b>	<b>0,00</b>
<b>TOTAL</b>					<b>9 307 265,00</b>	<b>2 784 319,00</b>	<b>556 863,00</b>

(1) Concernant les garanties accordées à l'Agence France Locale (Article L.1611-3-2 du CGCT) :

- l' « Organisme bénéficiaire » de la garantie est toute personne titulaire d'un « titre éligible » émis ou créé par l'Agence France Locale ;
- la rubrique « Périodicité » n'est pas remplie car la garantie n'a pas de périodicité. La garantie est d'une durée totale indiquée à la colonne qui précède ;
- la colonne « Dette en capital à l'origine » correspond au montant total de la garantie accordée aux titulaires d'un titre éligible ;
- la colonne « Dette en capital 1/1/N » correspond au montant résiduel de la garantie au 1/1/N ;
- la colonne « Annuité à verser au cours de l'exercice » n'est pas remplie car l'octroi de la garantie n'implique pas que des versements annuels aient lieu. Des versements ne seront effectués qu'en cas d'appel de la garantie.



## IV – ANNEXES

**ENGAGEMENTS HORS BILAN – ENGAGEMENTS DONNES ET RECUS  
SUBVENTIONS VERSEES DANS LE CADRE DU VOTE DU BUDGET**

B1.7

**B1.7 – SUBVENTIONS VERSEES DANS LE CADRE DU VOTE DU BUDGET**

(Article L. 2311-7 du CGCT)

Article (1)	Subventions (2)	Objet (3)	Nom de l'organisme	Nature juridique de l'organisme	Montant de la subvention
<b>INVESTISSEMENT</b>					
2041512		CONV HABITAT INDIGNE (DIHLI)	EPT EST ENSEMBLE	Etablissement de droit public	41 699,00
2041512		PARTICIPATION DEFICIT ZAC FRATERNITE	EPT EST ENSEMBLE	Etablissement de droit public	515 164,00
<b>FONCTIONNEMENT</b>					
657361		Fonctionnement CDE	CAISSE DES ECOLES	Etablissement de droit public	1 302 895,00
657361		Fonctionnement CDE PRE	CAISSE DES ECOLES (PRE)	Etablissement de droit public	77 046,00
657362		Fonctionnement CCAS	CENTRE COMMUNAL D'ACTION SOCIALE	Etablissement de droit public	1 850 000,00
6574		Fonctionnement	COMITE DES ŒUVRES SOCIALES (COS)	Association	760 000,00
6574		Fonctionnement	LIEU ECOUTE ACCUEIL (LEA)	Association	35 000,00
6574		Fonctionnement	ASSOCIATION CAP ETOILE	Association	15 000,00
6574		Fonctionnement	ASSOCIATION COMME VOUS EMOI	Association	22 000,00
6574		Fonctionnement	ASSOCIATION CULTURELLE LA GIRANDOLE	Association	35 000,00
6574		Fonctionnement	ASSOCIATION DES RARES TALENTS	Association	10 000,00
6574		Fonctionnement	ASSOCIATION POUR L'HISTOIRE VIVANTE (MUSEE)	Association	210 000,00
6574		Fonctionnement	CENTRE PROMOTION LIVRE JEUNESSE 93 (CPLJ93)	Association	110 000,00
6574		Fonctionnement	CHROMA ZEBROCK	Association	15 000,00
6574		Fonctionnement	COLLECTIF CREATURE	Association	10 000,00
6574		Fonctionnement	CULTURES DU COEUR EN SEINE ST DENIS	Association	1 500,00
6574		Fonctionnement	FABRIQUES DES ILLUSIONS / ATELIER REFLEXE	Association	13 000,00
6574		Fonctionnement	GATTI MULTIPLIE PAR X	Association	2 500,00
6574		Fonctionnement	L'ART A VOUS	Association	500,00
6574		Fonctionnement	LA RUFFINERIE	Association	8 000,00
6574		Fonctionnement	LES COUSINES	Association	10 000,00
6574		Fonctionnement	LES MUSICALES DE MONTREUIL	Association	15 000,00
6574		Fonctionnement	LIGNE 9 THEATRE	Association	55 000,00
6574		Fonctionnement	MAISON POPULAIRE	Association	501 000,00
6574		Fonctionnement	MUZZIQUES (INSTANTS CHAVIRES)	Association	80 000,00
6574		Fonctionnement	THEATRE PUBLIC DE MONTREUIL (ex-NOUVEAU THEATRE DE MONTREUIL (CDN))	Entreprise	750 000,00
6574		Fonctionnement	RENC'ART AU MELIES	Association	2 000,00
6574		Fonctionnement	SAUVEGARDONS SAINT PIERRE SAINT PAUL	Association	1 750,00
6574		Fonctionnement	STUDIO BOISSIERE	Association	1 000,00
6574		Fonctionnement	TRAVAUX D'INTERETS GENEREUX D'EXTERIEUR (TIGE)	Association	15 000,00
6574		Fonctionnement	APEEM TURBUL (ASSOCIATION POUR UNE EXPERIENCE EDUCATIVE MONTESSORI)	Association	54 386,00
6574		Fonctionnement	ASSOCIATION MOKOS	Association	1 500,00
6574		Fonctionnement	ASSOCIATION REVE D'ENFANT	Association	1 500,00
6574		Fonctionnement	BAMBINO CRECHE PARENTALE	Association	48 849,00



Article (1)	Subventions (2)	Objet (3)	Nom de l'organisme	Nature juridique de	Montant de la
6574		Fonctionnement	ETABLISSEMENT PETITE ENFANCE MULTI-ACCUEIL CELESTIN FREINET	Association	44 001,00
6574		Fonctionnement	LA CASE DES TOUT PETITS	Association	4 500,00
6574		Fonctionnement	LES BAMBINS DE LA NOUE MULTI ACCUEIL	Association	48 166,00
6574		Fonctionnement	LES LOUPIOTES	Association	4 900,00
6574		Fonctionnement crèche Capucine	MAMANS POULES	Association	25 382,00
6574		Fonctionnement crèche Mamans Poules	MAMANS POULES	Association	67 701,00
6574		Fonctionnement	OU TU CRECHES MULTI ACCUEIL	Association	46 585,00
6574		Fonctionnement	P'TIT BOUT'CHOU	Association	1 500,00
6574		Fonctionnement crèche	SOLIDARITE FRANCAIS MIGRANTS	Association	50 841,00
6574		Fonctionnement	ZIG ZAG CRECHE ASSOCIATIVE	Association	51 706,00
6574		Fonctionnement	A L ADRESSE DU JEU	Association	25 000,00
6574		Fonctionnement	COMITE DES FETES QUARTIER VILLIERS BARBUSSE	Association	3 500,00
6574		Fonctionnement	LE COMITE DES FETES ET D'ANIMATION RAMENAS-LEO LAGRANGE (CDFA RAMENAS-LEO LAGRANGE)	Association	3 500,00
6574		Fonctionnement	COMPAGNONS BATISSEURS ILE DE FRANCE (CB IDF)	Association	20 000,00
6574		Fonctionnement	DIDATTICA	Association	3 000,00
6574		Fonctionnement	ESPACE CONSEILS ET DECOUVERTES	Association	2 000,00
6574		Fonctionnement	FEMMES DES MORILLONS	Association	2 500,00
6574		Fonctionnement	LA TRIBU DU GRAND AIR	Association	2 500,00
6574		Fonctionnement	LE FAIT TOUT	Association	5 000,00
6574		Fonctionnement	LE PRAXINOSCOPE	Association	1 500,00
6574		Fonctionnement	LUDOLEO	Association	40 000,00
6574		Fonctionnement	UNION ANIMATION PARC MONTREAU (UAPM)	Association	2 800,00
6574	Subvention sur critères	Fonctionnement	ACCUEIL PARTAGE APPRENTISSAGE (APA)	Association	500,00
6574	Subvention sur critères	Fonctionnement	AMIS FRANCO PORTUGAIS DE MONTREUIL (LES)	Association	500,00
6574	Subvention sur critères	Fonctionnement	ASSOCIATION CONTRE LE MAL-LOGEMENT MONTREUIL BAGNOLET (ACML)	Association	500,00
6574	Subvention sur critères	Fonctionnement	BANDO MALUNGUEIROS DA LIBERDADE DE CAPOEIRA DE ANGOLA	Association	500,00
6574	Subvention sur critères	Fonctionnement	ASSOCIATION PAPILIO (ex-BURN OUT)	Association	500,00
6574	Subvention sur critères	Fonctionnement	DE VERS A SOI	Association	500,00
6574	Subvention sur critères	Fonctionnement	DEUX MAINS POUR S'ENTENDRE	Association	500,00
6574	Subvention sur critères	Fonctionnement	ELLESMANI (EMANI)	Association	500,00
6574	Subvention sur critères	Fonctionnement	ENSEMBLE NOTRE QUARTIER (ENQ)	Association	500,00
6574	Subvention sur critères	Fonctionnement	FEMMES SOLIDAIRES 93	Association	500,00
6574	Subvention sur critères	Fonctionnement	FIRMAMENT PROD	Association	500,00
6574	Subvention sur critères	Fonctionnement	HOMMES ET PLANTES	Association	500,00
6574	Subvention sur critères	Fonctionnement	JARDIN DE LA LUNE	Association	350,00
6574	Subvention sur critères	Fonctionnement	JARDIN DE L'ESPOIR (LES)	Association	500,00
6574	Subvention sur critères	Fonctionnement	L'ENVOL DU PHOENIX	Association	400,00
6574	Subvention sur critères	Fonctionnement	LA PETITE REINE DE MONTREUIL	Association	500,00
6574	Subvention sur critères	Fonctionnement	LE VILLAGE MAISON DE LA PARENTALITE	Association	500,00
6574	Subvention sur critères	Fonctionnement	LE DEUXIEME TEXTE	Association	500,00

Article (1)	Subventions (2)	Objet (3)	Nom de l'organisme	Nature juridique de	Montant de la
6574	Subvention sur critères	Fonctionnement	LES AMIS DE L'ECOLE	Association	500,00
6574	Subvention sur critères	Fonctionnement	LES POTES DE LA MARAUDE	Association	500,00
6574	Subvention sur critères	Fonctionnement	LES RUCHERS DE MONTREUIL	Association	500,00
6574	Subvention sur critères	Fonctionnement	LOISIRS ET SOLIDARITE DES RETRAITES MONTREUIL 93	Association	500,00
6574	Subvention sur critères	Fonctionnement	MAISON OUVERTE DE MONTREUIL ET DE SES ENVIRONS (LA MOME)	Association	500,00
6574	Subvention sur critères	Fonctionnement	POCKET CAFE	Association	500,00
6574	Subvention sur critères	Fonctionnement	RADIO M'S	Association	500,00
6574	Subvention sur critères	Fonctionnement	RAMENAS VOIT VERT	Association	500,00
6574	Subvention sur critères	Fonctionnement	RIXE CLUB	Association	500,00
6574	Subvention sur critères	Fonctionnement	ROBE'S PARK	Association	500,00
6574	Subvention sur critères	Fonctionnement	UNION NATIONALE DES AMIS ET FAMILLES DE MALADES MENTAUX Section 93 (UNAFAM 93)	Association	500,00
6574		Fonctionnement	CENTRE CIVIQUE D'ETUDE DU FAIT RELIGIEUX (CCEFR)	Association	5 000,00
6574		Fonctionnement association (7,5 k€) et festival (7,5 k€)	FEDERATION DES MURS A PECHEES	Association	15 000,00
6574		Fonctionnement	FNACA MONTREUIL	Association	1 500,00
6574		Fonctionnement	LES ENCHANTIERES	Association	3 000,00
6574		Fonctionnement	MAISON DES COMBATTANTS ET DE LA MEMOIRE	Association	4 000,00
6574		Fonctionnement	PROTECTION CIVILE PARIS SEINE	Association	6 000,00
6574		Fonctionnement	TOURISME LOISIRS ET CULTURE	Association	5 500,00
6574		Fonctionnement	ASSOCIATION INSTITUT DE VICTIMOLOGIE	Association	8 663,00
6574		Fonctionnement	CIDFF 93 - CENTRE D'INFORMATION SUR LES DROITS DES FEMMES ET DES FAMILLES	Association	9 900,00
6574		Fonctionnement	MAISON DES FEMMES DE MONTREUIL THERESE CLERC	Association	35 000,00
6574		Fonctionnement	BOL D'AIR	Association	500,00
6574		Fonctionnement	CAP SANTE	Association	1 500,00
6574		Fonctionnement	MOUVEMENT VIE LIBRE	Association	1 850,00
6574		Fonctionnement	PREVENTION RISQUES ECHANGE SERINGUES (PROSES)	Association	12 000,00
6574		Fonctionnement	HANDICAPS ENSEMBLE	Association	1 000,00
6574		Fonctionnement	AMOUR DE BOUCHON	Association	400,00
6574		Fonctionnement	SECTION TANDEM DES AUXILIAIRES DES AVEUGLES (STAARP)	Association	1 000,00
6574		Fonctionnement	DROIT PLURIEL	Association	7 500,00
6574		Fonctionnement	LES BATTANTES ET LES BATTANTS	Association	500,00
6574		Fonctionnement	SOLIENKA	Association	15 000,00
6574		Fonctionnement	BOULES DE NEIGE	Association	1 000,00
6574		Fonctionnement	FCPE CDPE 93 UNION LOCALE	Association	3 200,00
6574		Fonctionnement	PARLONS EN	Association	500,00
6574		Cycles découverte et pratique du tennis écoles élém H.Wallon et A.France pour l'année scol 22/23	ASSOCIATION SPORTIVE TENNIS DE MONTREUIL (ASTM)	Association	4 500,00
6574		Fonctionnement	ASSOCIATION VILLES DES MUSIQUES DU MONDE	Association	11 000,00
6574		Fonctionnement	ASSOCIATION TZIGANE SOCIO-EDUCATIVES PARASCOLAIRE (ATSEEP)	Association	500,00

Article (1)	Subventions (2)	Objet (3)	Nom de l'organisme	Montant de la
6574		Fonctionnement	MAITRISEZ VOTRE ENERGIE (ALEC MVE)	2 500,00
6574		Fonctionnement	ASSOCIATION CŒUR DE MONTREUIL	2 000,00
6574		Fonctionnement	VIVRE A VELO EN VILLE	5 000,00
6574		Fonctionnement	CNL SECTION LOCALE DE MONTREUIL	20 000,00
6574		Fonctionnement	SOCIETE REGIONALE D'HORTICULTURE DE MONTREUIL	2 500,00
6574		Fonctionnement	ASSOCIATION OHCYCLO	22 000,00
6574		Fonctionnement	France VILLE DURABLE	15 000,00
6574		Fonctionnement	ASSOCIATION CHATS DES RUES (ACR)	18 000,00
6574		Fonctionnement	LPO LIGUE DE PROTECTION DES OISEAUX	3 500,00
6574		Fonctionnement	LES AMIS DU SUPER MARCHE	3 500,00
6574		Fonctionnement	RECOLTE URBAINE	5 000,00
6574		Fonctionnement	ASSOCIATION FEMMES DE LA BOISSIERE	17 000,00
6574		Fonctionnement	ASSOCIATION FEMMES MALIENNES DE MONTREUIL (AFMM)	31 472,00
6574		Fonctionnement	ASSOCIATION TAFERKA	15 000,00
6574		Fonctionnement	ASSOCIATION TAILLEURS DE MONTREUIL	3 000,00
6574		Fonctionnement	FEDERATION DES FORGERONS ET ARTISANS DE MONTREUIL (FFAMF)	3 000,00
6574		Fonctionnement	ASSOCIATION LES CHAUDRONNERIES	10 000,00
6574		Fonctionnement	LA FABRIQUE DE L'ESPOIR	9 000,00
6574		Fonctionnement	CLUB ATHLETIQUE DE MONTREUIL (CAM)	187 000,00
6574		Meeting de Montreuil	CLUB ATHLETIQUE DE MONTREUIL (CAM)	65 000,00
6574		Fonctionnement	RED STAR CLUB MONTREUILLOIS (RSCM)	145 000,00
6574		Fonctionnement	ELAN SPORTIF DE MONTREUIL (ESDM)	115 000,00
6574		Fonctionnement	MONTREUIL FOOTBALL CLUB	60 000,00
6574		Fonctionnement	HANDBALL MONTREUIL (HBM)	55 000,00
6574		Fonctionnement	RUGBY CLUB MONTREUILLOIS	8 250,00
6574		Fonctionnement	1ERE COMPAGNIE D'ARC DE MONTREUIL	2 000,00
6574		Fonctionnement	ASP SPORTIVE ET CULTURELLE DU BEL AIR (ASCMB)	3 000,00
6574		Fonctionnement	ASSOCIATION CLUB MONTREUIL FUTSAL (ACM FUTSAL)	8 000,00
6574		Fonctionnement	BAD IN MONTREUIL	5 000,00
6574		Fonctionnement	CANOE KAYAK CLUB MONTREUIL	1 000,00
6574		Fonctionnement	LES FINES LAMES DE MONTREUIL	5 000,00
6574		Fonctionnement	ECHIQUIERS DE LA VILLE	2 000,00
6574		Fonctionnement	ESCALADE POPULAIRE MONTREUILLOISE	2 600,00
6574		Fonctionnement	MONTREUIL SOUVENIR 93	3 000,00
6574		Fonctionnement	NOUVEAU SOUFFLE	5 000,00
6574		Fonctionnement	ROLLER SKATING MONTREUILLOIS (RSM)	7 500,00
6574		Fonctionnement	SOCIETE DEMOCRATIQUE TIR DE MONTREUIL (SDTM)	500,00
6574		Fonctionnement	SQUASH CLUB MONTREUIL	600,00

Article (1)	Subventions (2)	Objet (3)	Nom de l'organisme	Nature juridique de	Montant de la
6574		Fonctionnement	TOUS AUX ECHECS	Association	1 800,00
6574		Fonctionnement	LES PETITS FRERES DES PAUVRES - DISPOSITIF VOISINAGE	Association	2 000,00
6574		Fonctionnement	RESTOS DU CŒUR 93	Association	42 000,00
6574		Fonctionnement	SECOURS POPULAIRE FRANCAIS - COMITE DE MONTREUIL	Association	30 000,00
6574		Fonctionnement	CITE MYRIAM	Association	10 000,00
6574		Fonctionnement	SECOURS CATHOLIQUE	Association	2 700,00
6574		Fonctionnement	MISSION LOCALE INTERCOMMUNALE POUR L'EMPLOI (MIEJ 4-93)	Association	216 364,00
6574		Fonctionnement EDI S'pass24	ASSOCIATION AURORE - POLE INSERTION	Association	11 250,00
6574		Fonctionnement	REGIE DE QUARTIER DE MONTREUIL	Association	10 000,00
6574		Fonctionnement	NEPTUNE	Association	10 000,00
6574		Fonctionnement centre social	SOLIDARITE FRANCAIS MIGRANTS	Association	90 000,00
6574		Fonctionnement	RUES ET CITES	Association	85 600,00
6574		Fonctionnement	SOS MEDITERRANEE FRANCE	Association	3 000,00
6745		Aide d'urgence tremblement de terre Syrie & Turquie	SECOURS POPULAIRE FRANCAIS - COMITE DE MONTREUIL	Association	5 000,00

(1) Indiquer l'article d'imputation de la subvention.

(2) Dénomination ou numéro éventuel de la subvention.

(3) Objet pour lequel est versée la subvention.





**IV – ANNEXES**

**AUTRES ELEMENTS D'INFORMATIONS – ETAT DU PERSONNEL AU 01/01/N**

**C1 – ETAT DU PERSONNEL AU 01/01/N**

GRADES OU EMPLOIS (1)	CATEGORIES (2)	EMPLOIS BUDGETAIRES (3)			EFFECTIFS POURVUS SUR EMPLOIS BUDGETAIRES EN ETPT (4)		
		EMPLOIS PERMANENTS À TEMPS COMPLET	EMPLOIS PERMANENTS À TEMPS NON COMPLET	TOTAL	AGENTS TITULAIRES	AGENTS NON TITULAIRES	TOTAL
<b>EMPLOIS FONCTIONNELS (a)</b>		<b>5,00</b>	<b>0,00</b>	<b>5,00</b>	<b>5,00</b>	<b>0,00</b>	<b>5,00</b>
Directeur général des services	A	1,00	0,00	1,00	1,00	0,00	1,00
Directeur général adjoint des services	A	3,00	0,00	3,00	3,00	0,00	3,00
Directeur général des services techniques	A	1,00	0,00	1,00	1,00	0,00	1,00
Emplois créés au titre de l'article 6-1 de la loi n° 84-53		0,00	0,00	0,00	0,00	0,00	0,00
<b>FILIERE ADMINISTRATIVE (b)</b>		<b>549,00</b>	<b>0,00</b>	<b>549,00</b>	<b>421,20</b>	<b>119,80</b>	<b>541,00</b>
Adjoint administratif territorial	C	119,00	0,00	119,00	103,00	13,70	116,70
Adjoint administratif territorial principal de 1ère classe	C	86,00	0,00	86,00	84,60	0,00	84,60
Adjoint administratif territorial principal de 2ème classe	C	95,00	0,00	95,00	93,00	0,50	93,50
Administrateur	A	1,00	0,00	1,00	1,00	0,00	1,00
Administrateur hors classe	A	1,00	0,00	1,00	1,00	0,00	1,00
Attaché	A	117,00	0,00	117,00	45,30	69,80	115,10
Attaché hors classe	A	3,00	0,00	3,00	2,90	0,00	2,90
Attaché principal	A	37,00	0,00	37,00	26,80	10,00	36,80
Rédacteur	B	50,00	0,00	50,00	29,00	20,80	49,80
Rédacteur principal de 1ère classe	B	28,00	0,00	28,00	25,80	2,00	27,80
Rédacteur principal de 2ème classe	B	12,00	0,00	12,00	8,80	3,00	11,80
<b>FILIERE TECHNIQUE (c)</b>		<b>1 039,00</b>	<b>1,40</b>	<b>1 040,40</b>	<b>780,80</b>	<b>253,10</b>	<b>1 033,90</b>
Adjoint technique des établissements d'enseignement	C	2,00	0,00	2,00	0,00	2,00	2,00
Adjoint technique territorial	C	554,00	0,70	554,70	330,20	221,50	551,70
Adjoint technique territorial principal de 1ère classe	C	132,00	0,70	132,70	132,10	0,00	132,10
Adjoint technique territorial principal de 2ème classe	C	201,00	0,00	201,00	199,50	1,00	200,50
Agent de maîtrise	C	18,00	0,00	18,00	17,00	1,00	18,00
Agent de maîtrise principal	C	42,00	0,00	42,00	40,00	2,00	42,00
Contrôleur de stationnement qualifié	C	1,00	0,00	1,00	1,00	0,00	1,00
Ingénieur	A	22,00	0,00	22,00	10,70	10,60	21,30
Ingénieur en chef	A	3,00	0,00	3,00	2,80	0,00	2,80
Ingénieur principal	A	17,00	0,00	17,00	14,50	1,90	16,40
Technicien	B	9,00	0,00	9,00	7,00	2,00	9,00
Technicien principal de 1ère classe	B	16,00	0,00	16,00	14,00	1,80	15,80
Technicien principal de 2ème classe	B	22,00	0,00	22,00	12,00	9,30	21,30
<b>FILIERE SOCIALE (d)</b>		<b>61,00</b>	<b>0,00</b>	<b>61,00</b>	<b>52,60</b>	<b>7,00</b>	<b>59,60</b>
Agent social	C	2,00	0,00	2,00	1,80	0,00	1,80
Agent social principal de 2ème classe	C	1,00	0,00	1,00	1,00	0,00	1,00
Agent spécialisé principal de 1ère classe des écoles maternelles	C	18,00	0,00	18,00	18,00	0,00	18,00
Agent spécialisé principal de 2ème classe des écoles maternelles	C	8,00	0,00	8,00	5,80	2,00	7,80
Assistant socio-éducatif	A	10,00	0,00	10,00	5,80	4,00	9,80

GRADES OU EMPLOIS (1)	CATEGORIES (2)	EMPLOIS BUDGETAIRES (3)			EMPLOIS BUDGETAIRES (3)		
		EMPLOIS PERMANENTS À TEMPS COMPLET	EMPLOIS PERMANENTS À TEMPS NON COMPLET	TOTAL	AGENTS TITULAIRES	AGENTS NON TITULAIRES	TOTAL
Assistant socio-éducatif de classe exceptionnelle	A	2,00	0,00	2,00	1,80	0,00	1,80
Conseiller socio-éducatif	A	1,00	0,00	1,00	1,00	0,00	1,00
Educateur territorial de jeunes enfants	A	14,00	0,00	14,00	12,40	1,00	13,40
Educateur territorial de jeunes enfants de classe exceptionnelle	A	5,00	0,00	5,00	5,00	0,00	5,00
<b>FILIERE MEDICO-SOCIALE(e)</b>		<b>107,00</b>	<b>0,00</b>	<b>107,00</b>	<b>75,40</b>	<b>29,40</b>	<b>104,80</b>
Auxiliaire de puériculture de classe normale	B	59,00	0,00	59,00	36,00	21,40	57,40
Auxiliaire de puériculture de classe supérieure	B	15,00	0,00	15,00	14,80	0,00	14,80
Auxiliaire de soins principal de 1ère classe	C	2,00	0,00	2,00	2,00	0,00	2,00
Auxiliaire de soins principal de 2ème classe	C	5,00	0,00	5,00	2,00	3,00	5,00
Infirmier de classe normale	B	3,00	0,00	3,00	2,00	1,00	3,00
Infirmier de classe supérieure	B	4,00	0,00	4,00	4,00	0,00	4,00
Infirmier en soins généraux	A	5,00	0,00	5,00	4,00	1,00	5,00
Infirmier en soins généraux hors classe	A	3,00	0,00	3,00	2,80	0,00	2,80
Médecin hors classe	A	1,00	0,00	1,00	1,00	0,00	1,00
Psychologue de classe normale	A	3,00	0,00	3,00	1,00	2,00	3,00
Puéricultrice	A	1,00	0,00	1,00	1,00	0,00	1,00
Puéricultrice hors classe	A	3,00	0,00	3,00	1,80	1,00	2,80
Pédicures-pod,ergothérapeutes,psychomotricien,orthoptiste,tech.labo.,manip.,prép	A	3,00	0,00	3,00	3,00	0,00	3,00
<b>FILIERE MEDICO-TECHNIQUE (f)</b>		<b>0,00</b>	<b>0,00</b>	<b>0,00</b>	<b>0,00</b>	<b>0,00</b>	<b>0,00</b>
<b>FILIERE SPORTIVE (g)</b>		<b>5,00</b>	<b>0,00</b>	<b>5,00</b>	<b>4,00</b>	<b>1,00</b>	<b>5,00</b>
Conseiller territorial A.P.S. principal	A	1,00	0,00	1,00	1,00	0,00	1,00
Educateur territorial des A.P.S principal de 1ère classe	B	1,00	0,00	1,00	1,00	0,00	1,00
Educateur territorial des A.P.S principal de 2ème classe	B	2,00	0,00	2,00	2,00	0,00	2,00
Educateur territorial des A.P.S.	B	1,00	0,00	1,00	0,00	1,00	1,00
<b>FILIERE CULTURELLE (h)</b>		<b>3,00</b>	<b>0,00</b>	<b>3,00</b>	<b>1,00</b>	<b>2,00</b>	<b>3,00</b>
Assistant de conservation principal de 2ème classe	B	1,00	0,00	1,00	0,00	1,00	1,00
Attaché territorial de conservation (patrimoine)	A	1,00	0,00	1,00	0,00	1,00	1,00
Attaché territorial principal de conservation (patrimoine)	A	1,00	0,00	1,00	1,00	0,00	1,00
<b>FILIERE ANIMATION (i)</b>		<b>329,00</b>	<b>1,38</b>	<b>330,38</b>	<b>221,28</b>	<b>101,70</b>	<b>322,98</b>
Adjoint territorial d'animation	C	211,00	1,38	212,38	123,98	83,70	207,68
Adjoint territorial d'animation principal de 1ère classe	C	14,00	0,00	14,00	13,50	0,00	13,50
Adjoint territorial d'animation principal de 2ème classe	C	45,00	0,00	45,00	39,10	4,50	43,60
Animateur	B	44,00	0,00	44,00	29,70	13,50	43,20
Animateur principal de 1ère classe	B	6,00	0,00	6,00	6,00	0,00	6,00
Animateur principal de 2ème classe	B	9,00	0,00	9,00	9,00	0,00	9,00
<b>FILIERE POLICE (j)</b>		<b>13,00</b>	<b>0,00</b>	<b>13,00</b>	<b>13,00</b>	<b>0,00</b>	<b>13,00</b>
Brigadier-chef principal	C	3,00	0,00	3,00	3,00	0,00	3,00
Chef de service de police municipale principal de 1ère classe	B	1,00	0,00	1,00	1,00	0,00	1,00
Gardien-brigadier	C	9,00	0,00	9,00	9,00	0,00	9,00
<b>EMPLOIS NON CITES (k) (5)</b>		<b>9,32</b>	<b>24,51</b>	<b>33,83</b>	<b>0,00</b>	<b>33,83</b>	<b>33,83</b>
Chirurgien dentiste	A	0,00	4,68	4,68	0,00	4,68	4,68

GRADES OU EMPLOIS (1)	CATEGORIES (2)	EMPLOIS BUDGETAIRES (3)			AGENTS		TOTAL
		EMPLOIS PERMANENTS À TEMPS COMPLET	EMPLOIS PERMANENTS À TEMPS NON COMPLET	TOTAL	TITULAIRES	AGENTS NON TITULAIRES	
Conseillère conjugale	A	1,00	1,57	2,57	0,00	2,57	2,57
Kinésithérapeute	A	1,00	3,21	4,21	0,00	4,21	4,21
Médecin	A	0,00	0,31	0,31	0,00	0,31	0,31
Médecin cardiologue	A	0,00	0,29	0,29	0,00	0,29	0,29
Médecin dermatologue	A	0,00	0,58	0,58	0,00	0,58	0,58
Médecin gynécologue	A	0,00	0,61	0,61	0,00	0,61	0,61
Médecin généraliste	A	6,00	7,11	13,11	0,00	13,11	13,11
Médecin oto-rhino-laryngologiste	A	0,00	0,16	0,16	0,00	0,16	0,16
Médecin pédiatre	A	0,00	0,99	0,99	0,00	0,99	0,99
Médecin radiologue	A	0,00	0,57	0,57	0,00	0,57	0,57
Médecin rhumatologue	A	0,00	0,44	0,44	0,00	0,44	0,44
Orthodontiste	A	0,00	1,56	1,56	0,00	1,56	1,56
Psychiatre	A	0,00	0,44	0,44	0,00	0,44	0,44
Psychologue de crèche	A	1,32	1,99	3,31	0,00	3,31	3,31
<b>TOTAL GENERAL (b + c + d + e + f + g + h + i + j + k)</b>		<b>2 115,32</b>	<b>27,29</b>	<b>2 142,61</b>	<b>1 569,28</b>	<b>547,83</b>	<b>2 117,11</b>

(1) Les grades ou emplois sont désignés conformément à la circulaire n° NOR : INTB9500102C du 23 mars 1995. Les emplois fonctionnels sont également comptabilisés dans leur filière d'origine.

(2) Catégories : A, B ou C.

(3) Emplois budgétaires créés par l'assemblée délibérante. Les emplois permanents à temps complet sont comptabilisés pour une unité, les emplois à temps non complet sont comptabilisés à hauteur de la quotité de travail prévue par la délibération créant l'emploi.

(4) Equivalent temps plein annuel travaillé (ETPT). Le décompte est proportionnel à l'activité des agents, mesurée par leur quotité de temps de travail et par leur période d'activité sur l'année :

ETPT = Effectifs physiques \* quotité de temps de travail \* période d'activité dans l'année

Exemple : un agent à temps plein (quotité de travail = 100 %) présent toute l'année correspond à 1 ETPT ; un agent à temps partiel, à 80 % (quotité de travail = 80 %) présent toute l'année correspond à 0,8 ETPT ; un agent à temps partiel, à 80 % (quotité de travail = 80 %) présent la moitié de l'année (ex : CDD de 6 mois, recrutement à mi-année) correspond à 0,4 ETPT (0,8 \* 6 / 12).

(5) Par exemple : emplois dont les missions ne correspondent pas à un cadre d'emploi existant, « emplois spécifiques » régis par l'article 139 ter de la loi n° 84-53 du 26 janvier 1984 etc.

**IV – ANNEXES**

**AUTRES ELEMENTS D'INFORMATIONS – ETAT DU PERSONNEL AU 01/01/N**

**C1**

**C1 – ETAT DU PERSONNEL AU 01/01/N (suite)**

AGENTS NON TITULAIRES EN FONCTION AU 01/01/N	CATEGORIES (1)	SECTEUR (2)	REMUNERATION (3)		CONTRAT	
			Indice (8)	Euros	Fondement du contrat (4)	Nature du contrat (5)
<b>Agents occupant un emploi permanent (6)</b>				<b>1 999 861,75</b>		
Adjoint administratif territorial	C	ADM	343	0,00	3-2 Vacance temporaire d'un emploi	CDD Contrat à durée déterminée
Adjoint administratif territorial	C	ADM	340	0,00	3-2 Vacance temporaire d'un emploi	CDD Contrat à durée déterminée
Adjoint administratif territorial	C	ADM	343	0,00	3-2 Vacance temporaire d'un emploi	CDD Contrat à durée déterminée
Adjoint administratif territorial	C	ADM	352	0,00	3-2 Vacance temporaire d'un emploi	CDD Contrat à durée déterminée
Adjoint administratif territorial	C	ADM	352	0,00	3-2 Vacance temporaire d'un emploi	CDD Contrat à durée déterminée
Adjoint administratif territorial	C	ADM	352	0,00	3-2 Vacance temporaire d'un emploi	CDD Contrat à durée déterminée
Adjoint administratif territorial	C	ADM	352	0,00	3-2 Vacance temporaire d'un emploi	CDD Contrat à durée déterminée
Adjoint administratif territorial	C	ADM	352	0,00	3-2 Vacance temporaire d'un emploi	CDD Contrat à durée déterminée
Adjoint administratif territorial	C	ADM	352	0,00	3-2 Vacance temporaire d'un emploi	CDD Contrat à durée déterminée
Adjoint administratif territorial	C	ADM	352	0,00	3-2 Vacance temporaire d'un emploi	CDD Contrat à durée déterminée
Adjoint administratif territorial	C	ADM	352	0,00	3-2 Vacance temporaire d'un emploi	CDD Contrat à durée déterminée
Adjoint administratif territorial	C	ADM	327	0,00	A Autres	A CDI art.L1224-3 code du travail
Adjoint administratif territorial	C	ADM	343	0,00	3-2 Vacance temporaire d'un emploi	CDD Contrat à durée déterminée
Adjoint administratif territorial principal de 2ème classe	C	ADM	352	0,00	3-2 Vacance temporaire d'un emploi	CDD Contrat à durée déterminée
Adjoint technique des établissements d'enseignement	C	TECH	352	0,00	3-2 Vacance temporaire d'un emploi	CDD Contrat à durée déterminée
Adjoint technique des établissements d'enseignement	C	TECH	352	0,00	3-2 Vacance temporaire d'un emploi	CDD Contrat à durée déterminée
Adjoint technique territorial	C	TECH	352	0,00	3-2 Vacance temporaire d'un emploi	CDD Contrat à durée déterminée
Adjoint technique territorial	C	TECH	343	0,00	3-2 Vacance temporaire d'un emploi	CDD Contrat à durée déterminée
Adjoint technique territorial	C	TECH	352	0,00	3-2 Vacance temporaire d'un emploi	CDD Contrat à durée déterminée



AGENTS NON TITULAIRES EN FONCTION AU 01/01/N	CATEGORIES (1)	SECTEUR (2)	REMUNERATION (3)		Fondement du con	Nature du contrat (5)
			Indice (8)	Euros		
Adjoint technique territorial	C	TECH	352	0,00	3-2 Vacance temporaire d'un emploi	CDD Contrat à durée déterminée
Adjoint technique territorial	C	TECH	352	0,00	3-2 Vacance temporaire d'un emploi	CDD Contrat à durée déterminée
Adjoint technique territorial	C	TECH	352	0,00	3-2 Vacance temporaire d'un emploi	CDD Contrat à durée déterminée
Adjoint technique territorial	C	TECH	352	0,00	3-2 Vacance temporaire d'un emploi	CDD Contrat à durée déterminée
Adjoint technique territorial	C	TECH	352	0,00	3-2 Vacance temporaire d'un emploi	CDD Contrat à durée déterminée
Adjoint technique territorial	C	TECH	340	0,00	3-2 Vacance temporaire d'un emploi	CDD Contrat à durée déterminée
Adjoint technique territorial	C	TECH	340	0,00	3-2 Vacance temporaire d'un emploi	CDD Contrat à durée déterminée
Adjoint technique territorial	C	TECH	340	0,00	3-2 Vacance temporaire d'un emploi	CDD Contrat à durée déterminée
Adjoint technique territorial	C	TECH	343	0,00	3-2 Vacance temporaire d'un emploi	CDD Contrat à durée déterminée
Adjoint technique territorial	C	TECH	352	0,00	3-2 Vacance temporaire d'un emploi	CDD Contrat à durée déterminée
Adjoint technique territorial	C	TECH	352	0,00	3-2 Vacance temporaire d'un emploi	CDD Contrat à durée déterminée
Adjoint technique territorial	C	TECH	352	0,00	3-2 Vacance temporaire d'un emploi	CDD Contrat à durée déterminée
Adjoint technique territorial	C	TECH	352	0,00	3-2 Vacance temporaire d'un emploi	CDD Contrat à durée déterminée
Adjoint technique territorial	C	TECH	352	0,00	3-2 Vacance temporaire d'un emploi	CDD Contrat à durée déterminée
Adjoint technique territorial	C	TECH	352	0,00	3-2 Vacance temporaire d'un emploi	CDD Contrat à durée déterminée
Adjoint technique territorial	C	TECH	352	0,00	3-2 Vacance temporaire d'un emploi	CDD Contrat à durée déterminée
Adjoint technique territorial	C	TECH	352	0,00	3-2 Vacance temporaire d'un emploi	CDD Contrat à durée déterminée
Adjoint technique territorial	C	TECH	352	0,00	3-2 Vacance temporaire d'un emploi	CDD Contrat à durée déterminée
Adjoint technique territorial	C	TECH	352	0,00	3-2 Vacance temporaire d'un emploi	CDD Contrat à durée déterminée
Adjoint technique territorial	C	TECH	352	0,00	3-2 Vacance temporaire d'un emploi	CDD Contrat à durée déterminée
Adjoint technique territorial	C	TECH	352	0,00	3-2 Vacance temporaire d'un emploi	CDD Contrat à durée déterminée
Adjoint technique territorial	C	TECH	352	0,00	3-2 Vacance temporaire d'un emploi	CDD Contrat à durée déterminée
Adjoint technique territorial	C	TECH	352	0,00	3-2 Vacance temporaire d'un emploi	CDD Contrat à durée déterminée
Adjoint technique territorial	C	TECH	329	0,00	3-2 Vacance temporaire d'un emploi	CDD Contrat à durée déterminée



AGENTS NON TITULAIRES EN FONCTION AU 01/01/N	CATEGORIES (1)	SECTEUR (2)	REMUNERATION (3)		Fondement du con	Nature du contrat (5)
			Indice (8)	Euros		
Adjoint technique territorial	C	TECH	332	0,00	3-2 Vacance temporaire d'un emploi	CDD Contrat à durée déterminée
Adjoint technique territorial	C	TECH	332	0,00	3-2 Vacance temporaire d'un emploi	CDD Contrat à durée déterminée
Adjoint technique territorial	C	TECH	332	0,00	3-2 Vacance temporaire d'un emploi	CDD Contrat à durée déterminée
Adjoint technique territorial	C	TECH	340	0,00	3-2 Vacance temporaire d'un emploi	CDD Contrat à durée déterminée
Adjoint technique territorial	C	TECH	340	0,00	3-2 Vacance temporaire d'un emploi	CDD Contrat à durée déterminée
Adjoint technique territorial	C	TECH	340	0,00	3-2 Vacance temporaire d'un emploi	CDD Contrat à durée déterminée
Adjoint technique territorial	C	TECH	340	0,00	3-2 Vacance temporaire d'un emploi	CDD Contrat à durée déterminée
Adjoint technique territorial	C	TECH	340	0,00	3-2 Vacance temporaire d'un emploi	CDD Contrat à durée déterminée
Adjoint technique territorial	C	TECH	340	0,00	3-2 Vacance temporaire d'un emploi	CDD Contrat à durée déterminée
Adjoint technique territorial	C	TECH	340	0,00	3-2 Vacance temporaire d'un emploi	CDD Contrat à durée déterminée
Adjoint technique territorial	C	TECH	340	0,00	3-2 Vacance temporaire d'un emploi	CDD Contrat à durée déterminée
Adjoint technique territorial	C	TECH	340	0,00	3-2 Vacance temporaire d'un emploi	CDD Contrat à durée déterminée
Adjoint technique territorial	C	TECH	340	0,00	3-2 Vacance temporaire d'un emploi	CDD Contrat à durée déterminée
Adjoint technique territorial	C	TECH	340	0,00	3-2 Vacance temporaire d'un emploi	CDD Contrat à durée déterminée
Adjoint technique territorial	C	TECH	340	0,00	3-2 Vacance temporaire d'un emploi	CDD Contrat à durée déterminée
Adjoint technique territorial	C	TECH	340	0,00	3-2 Vacance temporaire d'un emploi	CDD Contrat à durée déterminée
Adjoint technique territorial	C	TECH	343	0,00	3-2 Vacance temporaire d'un emploi	CDD Contrat à durée déterminée
Adjoint technique territorial	C	TECH	343	0,00	3-2 Vacance temporaire d'un emploi	CDD Contrat à durée déterminée
Adjoint technique territorial	C	TECH	343	0,00	3-2 Vacance temporaire d'un emploi	CDD Contrat à durée déterminée
Adjoint technique territorial	C	TECH	343	0,00	3-2 Vacance temporaire d'un emploi	CDD Contrat à durée déterminée
Adjoint technique territorial	C	TECH	343	0,00	3-2 Vacance temporaire d'un emploi	CDD Contrat à durée déterminée
Adjoint technique territorial	C	TECH	343	0,00	3-2 Vacance temporaire d'un emploi	CDD Contrat à durée déterminée
Adjoint technique territorial	C	TECH	343	0,00	3-2 Vacance temporaire d'un emploi	CDD Contrat à durée déterminée
Adjoint technique territorial	C	TECH	343	0,00	3-2 Vacance temporaire d'un emploi	CDD Contrat à durée déterminée



AGENTS NON TITULAIRES EN FONCTION AU 01/01/N	CATEGORIES (1)	SECTEUR (2)	REMUNERATION (3)		Fondement du contrat (5)	Nature du contrat (6)
			Indice (8)	Euros		
Adjoint technique territorial	C	TECH	343	0,00	3-2 Vacance temporaire d'un emploi	CDD Contrat à durée déterminée
Adjoint technique territorial	C	TECH	343	0,00	3-2 Vacance temporaire d'un emploi	CDD Contrat à durée déterminée
Adjoint technique territorial	C	TECH	343	0,00	3-2 Vacance temporaire d'un emploi	CDD Contrat à durée déterminée
Adjoint technique territorial	C	TECH	343	0,00	3-2 Vacance temporaire d'un emploi	CDD Contrat à durée déterminée
Adjoint technique territorial	C	TECH	343	0,00	3-2 Vacance temporaire d'un emploi	CDD Contrat à durée déterminée
Adjoint technique territorial	C	TECH	343	0,00	3-2 Vacance temporaire d'un emploi	CDD Contrat à durée déterminée
Adjoint technique territorial	C	TECH	343	0,00	3-2 Vacance temporaire d'un emploi	CDD Contrat à durée déterminée
Adjoint technique territorial	C	TECH	343	0,00	3-2 Vacance temporaire d'un emploi	CDD Contrat à durée déterminée
Adjoint technique territorial	C	TECH	343	0,00	3-2 Vacance temporaire d'un emploi	CDD Contrat à durée déterminée
Adjoint technique territorial	C	TECH	343	0,00	3-2 Vacance temporaire d'un emploi	CDD Contrat à durée déterminée
Adjoint technique territorial	C	TECH	343	0,00	3-2 Vacance temporaire d'un emploi	CDD Contrat à durée déterminée
Adjoint technique territorial	C	TECH	343	0,00	3-2 Vacance temporaire d'un emploi	CDD Contrat à durée déterminée
Adjoint technique territorial	C	TECH	343	0,00	3-2 Vacance temporaire d'un emploi	CDD Contrat à durée déterminée
Adjoint technique territorial	C	TECH	343	0,00	3-2 Vacance temporaire d'un emploi	CDD Contrat à durée déterminée
Adjoint technique territorial	C	TECH	343	0,00	3-2 Vacance temporaire d'un emploi	CDD Contrat à durée déterminée
Adjoint technique territorial	C	TECH	343	0,00	3-2 Vacance temporaire d'un emploi	CDD Contrat à durée déterminée
Adjoint technique territorial	C	TECH	343	0,00	3-2 Vacance temporaire d'un emploi	CDD Contrat à durée déterminée
Adjoint technique territorial	C	TECH	343	0,00	3-2 Vacance temporaire d'un emploi	CDD Contrat à durée déterminée
Adjoint technique territorial	C	TECH	343	0,00	3-2 Vacance temporaire d'un emploi	CDD Contrat à durée déterminée
Adjoint technique territorial	C	TECH	343	0,00	3-2 Vacance temporaire d'un emploi	CDD Contrat à durée déterminée
Adjoint technique territorial	C	TECH	343	0,00	3-2 Vacance temporaire d'un emploi	CDD Contrat à durée déterminée
Adjoint technique territorial	C	TECH	343	0,00	3-2 Vacance temporaire d'un emploi	CDD Contrat à durée déterminée
Adjoint technique territorial	C	TECH	343	0,00	3-2 Vacance temporaire d'un emploi	CDD Contrat à durée déterminée
Adjoint technique territorial	C	TECH	343	0,00	3-2 Vacance temporaire d'un emploi	CDD Contrat à durée déterminée

AGENTS NON TITULAIRES EN FONCTION AU 01/01/N	CATEGORIES (1)	SECTEUR (2)	REMUNERATION (3)		Fondement du contrat (5)	Nature du contrat (6)
			Indice (8)	Euros		
Adjoint technique territorial	C	TECH	343	0,00	3-2 Vacance temporaire d'un emploi	CDD Contrat à durée déterminée
Adjoint technique territorial	C	TECH	343	0,00	3-2 Vacance temporaire d'un emploi	CDD Contrat à durée déterminée
Adjoint technique territorial	C	TECH	343	0,00	3-2 Vacance temporaire d'un emploi	CDD Contrat à durée déterminée
Adjoint technique territorial	C	TECH	352	0,00	3-2 Vacance temporaire d'un emploi	CDD Contrat à durée déterminée
Adjoint technique territorial	C	TECH	352	0,00	3-2 Vacance temporaire d'un emploi	CDD Contrat à durée déterminée
Adjoint technique territorial	C	TECH	352	0,00	3-2 Vacance temporaire d'un emploi	CDD Contrat à durée déterminée
Adjoint technique territorial	C	TECH	352	0,00	3-2 Vacance temporaire d'un emploi	CDD Contrat à durée déterminée
Adjoint technique territorial	C	TECH	352	0,00	3-2 Vacance temporaire d'un emploi	CDD Contrat à durée déterminée
Adjoint technique territorial	C	TECH	352	0,00	3-2 Vacance temporaire d'un emploi	CDD Contrat à durée déterminée
Adjoint technique territorial	C	TECH	352	0,00	3-2 Vacance temporaire d'un emploi	CDD Contrat à durée déterminée
Adjoint technique territorial	C	TECH	352	0,00	3-2 Vacance temporaire d'un emploi	CDD Contrat à durée déterminée
Adjoint technique territorial	C	TECH	352	0,00	3-2 Vacance temporaire d'un emploi	CDD Contrat à durée déterminée
Adjoint technique territorial	C	TECH	352	0,00	3-2 Vacance temporaire d'un emploi	CDD Contrat à durée déterminée
Adjoint technique territorial	C	TECH	352	0,00	3-2 Vacance temporaire d'un emploi	CDD Contrat à durée déterminée
Adjoint technique territorial	C	TECH	352	0,00	3-2 Vacance temporaire d'un emploi	CDD Contrat à durée déterminée
Adjoint technique territorial	C	TECH	352	0,00	3-2 Vacance temporaire d'un emploi	CDD Contrat à durée déterminée
Adjoint technique territorial	C	TECH	352	0,00	3-2 Vacance temporaire d'un emploi	CDD Contrat à durée déterminée
Adjoint technique territorial	C	TECH	352	0,00	3-2 Vacance temporaire d'un emploi	CDD Contrat à durée déterminée
Adjoint technique territorial	C	TECH	352	0,00	3-2 Vacance temporaire d'un emploi	CDD Contrat à durée déterminée
Adjoint technique territorial	C	TECH	352	0,00	3-2 Vacance temporaire d'un emploi	CDD Contrat à durée déterminée
Adjoint technique territorial	C	TECH	352	0,00	3-2 Vacance temporaire d'un emploi	CDD Contrat à durée déterminée
Adjoint technique territorial	C	TECH	352	0,00	3-2 Vacance temporaire d'un emploi	CDD Contrat à durée déterminée
Adjoint technique territorial	C	TECH	352	0,00	3-2 Vacance temporaire d'un emploi	CDD Contrat à durée déterminée
Adjoint technique territorial	C	TECH	352	0,00	3-2 Vacance temporaire d'un emploi	CDD Contrat à durée déterminée
Adjoint technique territorial	C	TECH	352	0,00	3-2 Vacance temporaire d'un emploi	CDD Contrat à durée déterminée
Adjoint technique territorial	C	TECH	352	0,00	3-2 Vacance temporaire d'un emploi	CDD Contrat à durée déterminée
Adjoint technique territorial	C	TECH	352	0,00	3-2 Vacance temporaire d'un emploi	CDD Contrat à durée déterminée





AGENTS NON TITULAIRES EN FONCTION AU 01/01/N	CATEGORIES (1)	SECTEUR (2)	REMUNERATION (3)		Fondement du con trat (4)	Nature du contrat (5)
			Indice (8)	Euros		
Adjoint technique territorial	C	TECH	352	0,00	3-2 Vacance temporaire d'un emploi	CDD Contrat à durée déterminée
Adjoint technique territorial	C	TECH	352	0,00	3-2 Vacance temporaire d'un emploi	CDD Contrat à durée déterminée
Adjoint technique territorial	C	TECH	352	0,00	3-2 Vacance temporaire d'un emploi	CDD Contrat à durée déterminée
Adjoint technique territorial	C	TECH	352	0,00	3-2 Vacance temporaire d'un emploi	CDD Contrat à durée déterminée
Adjoint technique territorial	C	TECH	352	0,00	3-2 Vacance temporaire d'un emploi	CDD Contrat à durée déterminée
Adjoint technique territorial	C	TECH	352	0,00	3-2 Vacance temporaire d'un emploi	CDD Contrat à durée déterminée
Adjoint technique territorial	C	TECH	352	0,00	3-2 Vacance temporaire d'un emploi	CDD Contrat à durée déterminée
Adjoint technique territorial	C	TECH	352	0,00	3-2 Vacance temporaire d'un emploi	CDD Contrat à durée déterminée
Adjoint technique territorial	C	TECH	352	0,00	3-2 Vacance temporaire d'un emploi	CDD Contrat à durée déterminée
Adjoint technique territorial	C	TECH	352	0,00	3-2 Vacance temporaire d'un emploi	CDD Contrat à durée déterminée
Adjoint technique territorial	C	TECH	352	0,00	3-2 Vacance temporaire d'un emploi	CDD Contrat à durée déterminée
Adjoint technique territorial	C	TECH	352	0,00	3-2 Vacance temporaire d'un emploi	CDD Contrat à durée déterminée
Adjoint technique territorial	C	TECH	352	0,00	3-2 Vacance temporaire d'un emploi	CDD Contrat à durée déterminée
Adjoint technique territorial	C	TECH	352	0,00	3-2 Vacance temporaire d'un emploi	CDD Contrat à durée déterminée
Adjoint technique territorial	C	TECH	352	0,00	3-2 Vacance temporaire d'un emploi	CDD Contrat à durée déterminée
Adjoint technique territorial	C	TECH	352	0,00	3-2 Vacance temporaire d'un emploi	CDD Contrat à durée déterminée
Adjoint technique territorial	C	TECH	352	0,00	3-2 Vacance temporaire d'un emploi	CDD Contrat à durée déterminée
Adjoint technique territorial	C	TECH	352	0,00	3-2 Vacance temporaire d'un emploi	CDD Contrat à durée déterminée
Adjoint technique territorial	C	TECH	352	0,00	3-2 Vacance temporaire d'un emploi	CDD Contrat à durée déterminée
Adjoint technique territorial	C	TECH	352	0,00	3-2 Vacance temporaire d'un emploi	CDD Contrat à durée déterminée
Adjoint technique territorial	C	TECH	352	0,00	3-2 Vacance temporaire d'un emploi	CDD Contrat à durée déterminée
Adjoint technique territorial	C	TECH	352	0,00	3-2 Vacance temporaire d'un emploi	CDD Contrat à durée déterminée
Adjoint technique territorial	C	TECH	352	0,00	3-2 Vacance temporaire d'un emploi	CDD Contrat à durée déterminée
Adjoint technique territorial	C	TECH	352	0,00	3-2 Vacance temporaire d'un emploi	CDD Contrat à durée déterminée
Adjoint technique territorial	C	TECH	352	0,00	3-2 Vacance temporaire d'un emploi	CDD Contrat à durée déterminée
Adjoint technique territorial	C	TECH	352	0,00	3-2 Vacance temporaire d'un emploi	CDD Contrat à durée déterminée
Adjoint technique territorial	C	TECH	352	0,00	3-2 Vacance temporaire d'un emploi	CDD Contrat à durée déterminée

AGENTS NON TITULAIRES EN FONCTION AU 01/01/N	CATEGORIES (1)	SECTEUR (2)	REMUNERATION (3)		Fondement du contrat (5)	Nature du contrat (6)
			Indice (8)	Euros		
Adjoint technique territorial	C	TECH	352	0,00	3-2 Vacance temporaire d'un emploi	CDD Contrat à durée déterminée
Adjoint technique territorial	C	TECH	352	0,00	3-2 Vacance temporaire d'un emploi	CDD Contrat à durée déterminée
Adjoint technique territorial	C	TECH	352	0,00	3-2 Vacance temporaire d'un emploi	CDD Contrat à durée déterminée
Adjoint technique territorial	C	TECH	352	0,00	3-2 Vacance temporaire d'un emploi	CDD Contrat à durée déterminée
Adjoint technique territorial	C	TECH	352	0,00	3-2 Vacance temporaire d'un emploi	CDD Contrat à durée déterminée
Adjoint technique territorial	C	TECH	352	0,00	3-2 Vacance temporaire d'un emploi	CDD Contrat à durée déterminée
Adjoint technique territorial	C	TECH	352	0,00	3-2 Vacance temporaire d'un emploi	CDD Contrat à durée déterminée
Adjoint technique territorial	C	TECH	352	0,00	3-2 Vacance temporaire d'un emploi	CDD Contrat à durée déterminée
Adjoint technique territorial	C	TECH	352	0,00	3-2 Vacance temporaire d'un emploi	CDD Contrat à durée déterminée
Adjoint technique territorial	C	TECH	352	0,00	3-2 Vacance temporaire d'un emploi	CDD Contrat à durée déterminée
Adjoint technique territorial	C	TECH	352	0,00	3-2 Vacance temporaire d'un emploi	CDD Contrat à durée déterminée
Adjoint technique territorial	C	TECH	352	0,00	3-2 Vacance temporaire d'un emploi	CDD Contrat à durée déterminée
Adjoint technique territorial	C	TECH	352	0,00	3-2 Vacance temporaire d'un emploi	CDD Contrat à durée déterminée
Adjoint technique territorial	C	TECH	352	0,00	3-2 Vacance temporaire d'un emploi	CDD Contrat à durée déterminée
Adjoint technique territorial	C	TECH	352	0,00	3-2 Vacance temporaire d'un emploi	CDD Contrat à durée déterminée
Adjoint technique territorial	C	TECH	352	0,00	3-2 Vacance temporaire d'un emploi	CDD Contrat à durée déterminée
Adjoint technique territorial	C	TECH	352	0,00	3-2 Vacance temporaire d'un emploi	CDD Contrat à durée déterminée
Adjoint technique territorial	C	TECH	352	0,00	3-2 Vacance temporaire d'un emploi	CDD Contrat à durée déterminée
Adjoint technique territorial	C	TECH	352	0,00	3-2 Vacance temporaire d'un emploi	CDD Contrat à durée déterminée
Adjoint technique territorial	C	TECH	352	0,00	3-2 Vacance temporaire d'un emploi	CDD Contrat à durée déterminée
Adjoint technique territorial	C	TECH	352	0,00	3-2 Vacance temporaire d'un emploi	CDD Contrat à durée déterminée
Adjoint technique territorial	C	TECH	352	0,00	3-2 Vacance temporaire d'un emploi	CDD Contrat à durée déterminée
Adjoint technique territorial	C	TECH	352	0,00	3-2 Vacance temporaire d'un emploi	CDD Contrat à durée déterminée
Adjoint technique territorial	C	TECH	352	0,00	3-2 Vacance temporaire d'un emploi	CDD Contrat à durée déterminée
Adjoint technique territorial	C	TECH	352	0,00	3-2 Vacance temporaire d'un emploi	CDD Contrat à durée déterminée
Adjoint technique territorial	C	TECH	352	0,00	3-2 Vacance temporaire d'un emploi	CDD Contrat à durée déterminée
Adjoint technique territorial	C	TECH	352	0,00	3-2 Vacance temporaire d'un emploi	CDD Contrat à durée déterminée



AGENTS NON TITULAIRES EN FONCTION AU 01/01/N	CATEGORIES (1)	SECTEUR (2)	REMUNERATION (3)		Fondement du contrat (5)	Nature du contrat (6)
			Indice (8)	Euros		
Adjoint technique territorial	C	TECH	352	0,00	3-2 Vacance temporaire d'un emploi	CDD Contrat à durée déterminée
Adjoint technique territorial	C	TECH	352	0,00	3-2 Vacance temporaire d'un emploi	CDD Contrat à durée déterminée
Adjoint technique territorial	C	TECH	352	0,00	3-2 Vacance temporaire d'un emploi	CDD Contrat à durée déterminée
Adjoint technique territorial	C	TECH	352	0,00	3-2 Vacance temporaire d'un emploi	CDD Contrat à durée déterminée
Adjoint technique territorial	C	TECH	352	0,00	3-2 Vacance temporaire d'un emploi	CDD Contrat à durée déterminée
Adjoint technique territorial	C	TECH	352	0,00	3-2 Vacance temporaire d'un emploi	CDD Contrat à durée déterminée
Adjoint technique territorial	C	TECH	352	0,00	3-2 Vacance temporaire d'un emploi	CDD Contrat à durée déterminée
Adjoint technique territorial	C	TECH	352	0,00	3-2 Vacance temporaire d'un emploi	CDD Contrat à durée déterminée
Adjoint technique territorial	C	TECH	352	0,00	3-2 Vacance temporaire d'un emploi	CDD Contrat à durée déterminée
Adjoint technique territorial	C	TECH	352	0,00	3-2 Vacance temporaire d'un emploi	CDD Contrat à durée déterminée
Adjoint technique territorial	C	TECH	352	0,00	3-2 Vacance temporaire d'un emploi	CDD Contrat à durée déterminée
Adjoint technique territorial	C	TECH	352	0,00	3-2 Vacance temporaire d'un emploi	CDD Contrat à durée déterminée
Adjoint technique territorial	C	TECH	352	0,00	3-2 Vacance temporaire d'un emploi	CDD Contrat à durée déterminée
Adjoint technique territorial	C	TECH	352	0,00	3-2 Vacance temporaire d'un emploi	CDD Contrat à durée déterminée
Adjoint technique territorial	C	TECH	352	0,00	3-2 Vacance temporaire d'un emploi	CDD Contrat à durée déterminée
Adjoint technique territorial	C	TECH	352	0,00	3-2 Vacance temporaire d'un emploi	CDD Contrat à durée déterminée
Adjoint technique territorial	C	TECH	352	0,00	3-2 Vacance temporaire d'un emploi	CDD Contrat à durée déterminée
Adjoint technique territorial	C	TECH	352	0,00	3-2 Vacance temporaire d'un emploi	CDD Contrat à durée déterminée
Adjoint technique territorial	C	TECH	352	0,00	3-2 Vacance temporaire d'un emploi	CDD Contrat à durée déterminée
Adjoint technique territorial	C	TECH	352	0,00	3-2 Vacance temporaire d'un emploi	CDD Contrat à durée déterminée
Adjoint technique territorial	C	TECH	352	0,00	3-2 Vacance temporaire d'un emploi	CDD Contrat à durée déterminée
Adjoint technique territorial	C	TECH	352	0,00	3-2 Vacance temporaire d'un emploi	CDD Contrat à durée déterminée
Adjoint technique territorial	C	TECH	352	0,00	3-2 Vacance temporaire d'un emploi	CDD Contrat à durée déterminée
Adjoint technique territorial	C	TECH	352	0,00	3-2 Vacance temporaire d'un emploi	CDD Contrat à durée déterminée
Adjoint technique territorial	C	TECH	352	0,00	3-2 Vacance temporaire d'un emploi	CDD Contrat à durée déterminée
Adjoint technique territorial	C	TECH	352	0,00	3-2 Vacance temporaire d'un emploi	CDD Contrat à durée déterminée
Adjoint technique territorial	C	TECH	352	0,00	3-2 Vacance temporaire d'un emploi	CDD Contrat à durée déterminée
Adjoint technique territorial	C	TECH	352	0,00	3-2 Vacance temporaire d'un emploi	CDD Contrat à durée déterminée
Adjoint technique territorial	C	TECH	352	0,00	3-2 Vacance temporaire d'un emploi	CDD Contrat à durée déterminée

AGENTS NON TITULAIRES EN FONCTION AU 01/01/N	CATEGORIES (1)	SECTEUR (2)	REMUNERATION (3)		Fondement du con trat (4)	Nature du contrat (5)
			Indice (8)	Euros		
Adjoint technique territorial	C	TECH	352	0,00	3-2 Vacance temporaire d'un emploi	CDD Contrat à durée déterminée
Adjoint technique territorial	C	TECH	352	0,00	3-2 Vacance temporaire d'un emploi	CDD Contrat à durée déterminée
Adjoint technique territorial	C	TECH	352	0,00	3-2 Vacance temporaire d'un emploi	CDD Contrat à durée déterminée
Adjoint technique territorial	C	TECH	352	0,00	3-2 Vacance temporaire d'un emploi	CDD Contrat à durée déterminée
Adjoint technique territorial	C	TECH	352	0,00	3-2 Vacance temporaire d'un emploi	CDD Contrat à durée déterminée
Adjoint technique territorial	C	TECH	352	0,00	3-2 Vacance temporaire d'un emploi	CDD Contrat à durée déterminée
Adjoint technique territorial	C	TECH	352	0,00	3-2 Vacance temporaire d'un emploi	CDD Contrat à durée déterminée
Adjoint technique territorial	C	TECH	352	0,00	3-2 Vacance temporaire d'un emploi	CDD Contrat à durée déterminée
Adjoint technique territorial	C	TECH	352	0,00	3-2 Vacance temporaire d'un emploi	CDD Contrat à durée déterminée
Adjoint technique territorial	C	TECH	352	0,00	3-2 Vacance temporaire d'un emploi	CDD Contrat à durée déterminée
Adjoint technique territorial	C	TECH	352	0,00	3-2 Vacance temporaire d'un emploi	CDD Contrat à durée déterminée
Adjoint technique territorial	C	TECH	352	0,00	3-2 Vacance temporaire d'un emploi	CDD Contrat à durée déterminée
Adjoint technique territorial	C	TECH	352	0,00	3-2 Vacance temporaire d'un emploi	CDD Contrat à durée déterminée
Adjoint technique territorial	C	TECH	352	0,00	3-2 Vacance temporaire d'un emploi	CDD Contrat à durée déterminée
Adjoint technique territorial	C	TECH	352	0,00	3-2 Vacance temporaire d'un emploi	CDD Contrat à durée déterminée
Adjoint technique territorial	C	TECH	352	0,00	3-2 Vacance temporaire d'un emploi	CDD Contrat à durée déterminée
Adjoint technique territorial	C	TECH	352	0,00	3-2 Vacance temporaire d'un emploi	CDD Contrat à durée déterminée
Adjoint technique territorial	C	TECH	352	0,00	3-2 Vacance temporaire d'un emploi	CDD Contrat à durée déterminée
Adjoint technique territorial	C	TECH	352	0,00	3-2 Vacance temporaire d'un emploi	CDD Contrat à durée déterminée
Adjoint technique territorial	C	TECH	352	0,00	3-2 Vacance temporaire d'un emploi	CDD Contrat à durée déterminée
Adjoint technique territorial	C	TECH	352	0,00	3-2 Vacance temporaire d'un emploi	CDD Contrat à durée déterminée
Adjoint technique territorial	C	TECH	352	0,00	3-2 Vacance temporaire d'un emploi	CDD Contrat à durée déterminée
Adjoint technique territorial	C	TECH	352	0,00	3-2 Vacance temporaire d'un emploi	CDD Contrat à durée déterminée
Adjoint technique territorial	C	TECH	352	0,00	3-2 Vacance temporaire d'un emploi	CDD Contrat à durée déterminée
Adjoint technique territorial	C	TECH	352	0,00	3-2 Vacance temporaire d'un emploi	CDD Contrat à durée déterminée



AGENTS NON TITULAIRES EN FONCTION AU 01/01/N	CATEGORIES (1)	SECTEUR (2)	REMUNERATION (3)		Fondement du con	Nature du contrat (5)
			Indice (8)	Euros		
Adjoint technique territorial	C	TECH	352	0,00	3-2 Vacance temporaire d'un emploi	CDD Contrat à durée déterminée
Adjoint technique territorial	C	TECH	352	0,00	3-2 Vacance temporaire d'un emploi	CDD Contrat à durée déterminée
Adjoint technique territorial	C	TECH	352	0,00	3-2 Vacance temporaire d'un emploi	CDD Contrat à durée déterminée
Adjoint technique territorial	C	TECH	352	0,00	3-2 Vacance temporaire d'un emploi	CDD Contrat à durée déterminée
Adjoint technique territorial	C	TECH	352	0,00	3-2 Vacance temporaire d'un emploi	CDD Contrat à durée déterminée
Adjoint technique territorial	C	TECH	352	0,00	3-2 Vacance temporaire d'un emploi	CDD Contrat à durée déterminée
Adjoint technique territorial	C	TECH	352	0,00	3-2 Vacance temporaire d'un emploi	CDD Contrat à durée déterminée
Adjoint technique territorial	C	TECH	352	0,00	3-2 Vacance temporaire d'un emploi	CDD Contrat à durée déterminée
Adjoint technique territorial	C	TECH	352	0,00	3-2 Vacance temporaire d'un emploi	CDD Contrat à durée déterminée
Adjoint technique territorial	C	TECH	352	0,00	3-2 Vacance temporaire d'un emploi	CDD Contrat à durée déterminée
Adjoint technique territorial	C	TECH	352	0,00	3-2 Vacance temporaire d'un emploi	CDD Contrat à durée déterminée
Adjoint technique territorial	C	TECH	352	0,00	3-2 Vacance temporaire d'un emploi	CDD Contrat à durée déterminée
Adjoint technique territorial	C	TECH	352	0,00	3-2 Vacance temporaire d'un emploi	CDD Contrat à durée déterminée
Adjoint technique territorial	C	TECH	352	0,00	3-2 Vacance temporaire d'un emploi	CDD Contrat à durée déterminée
Adjoint technique territorial	C	TECH	365	0,00	3-2 Vacance temporaire d'un emploi	CDD Contrat à durée déterminée
Adjoint technique territorial	C	TECH	400	0,00	3-2 Vacance temporaire d'un emploi	CDD Contrat à durée déterminée
Adjoint technique territorial	C	TECH	323	0,00	A Autres	A CDI art.L1224-3 code du travail
Adjoint technique territorial	C	TECH	323	0,00	3-3-2° Emplois du niv de la cat A lorsque les besoins des services ou la nature des fonctions le justifient	CDI Contrat à durée indéterminée
Adjoint technique territorial	C	TECH	327	0,00	3-3-2° Emplois du niv de la cat A lorsque les besoins des services ou la nature des fonctions le justifient	CDI Contrat à durée indéterminée
Adjoint technique territorial	C	TECH	352	0,00	3-2 Vacance temporaire d'un emploi	CDD Contrat à durée déterminée
Adjoint technique territorial	C	TECH	343	0,00	3-2 Vacance temporaire d'un emploi	CDD Contrat à durée déterminée



AGENTS NON TITULAIRES EN FONCTION AU 01/01/N	CATEGORIES (1)	SECTEUR (2)	REMUNERATION (3)		Fondement du contrat (5)	Nature du contrat (6)
			Indice (8)	Euros		
Adjoint technique territorial	C	TECH	352	0,00	3-2 Vacance temporaire d'un emploi	CDD Contrat à durée déterminée
Adjoint technique territorial	C	TECH	352	0,00	3-2 Vacance temporaire d'un emploi	CDD Contrat à durée déterminée
Adjoint technique territorial	C	TECH	352	0,00	3-2 Vacance temporaire d'un emploi	CDD Contrat à durée déterminée
Adjoint technique territorial	C	TECH	343	0,00	3-2 Vacance temporaire d'un emploi	CDD Contrat à durée déterminée
Adjoint technique territorial	C	TECH	352	0,00	3-2 Vacance temporaire d'un emploi	CDD Contrat à durée déterminée
Adjoint technique territorial	C	TECH	352	0,00	3-2 Vacance temporaire d'un emploi	CDD Contrat à durée déterminée
Adjoint technique territorial principal de 2ème classe	C	TECH	400	0,00	3-2 Vacance temporaire d'un emploi	CDD Contrat à durée déterminée
Adjoint territorial d'animation	C	ANIM	352	0,00	3-2 Vacance temporaire d'un emploi	CDD Contrat à durée déterminée
Adjoint territorial d'animation	C	ANIM	352	0,00	3-2 Vacance temporaire d'un emploi	CDD Contrat à durée déterminée
Adjoint territorial d'animation	C	ANIM	352	0,00	3-2 Vacance temporaire d'un emploi	CDD Contrat à durée déterminée
Adjoint territorial d'animation	C	ANIM	352	0,00	3-2 Vacance temporaire d'un emploi	CDD Contrat à durée déterminée
Adjoint territorial d'animation	C	ANIM	352	0,00	3-2 Vacance temporaire d'un emploi	CDD Contrat à durée déterminée
Adjoint territorial d'animation	C	ANIM	352	0,00	3-2 Vacance temporaire d'un emploi	CDD Contrat à durée déterminée
Adjoint territorial d'animation	C	ANIM	352	0,00	3-2 Vacance temporaire d'un emploi	CDD Contrat à durée déterminée
Adjoint territorial d'animation	C	ANIM	352	0,00	3-2 Vacance temporaire d'un emploi	CDD Contrat à durée déterminée
Adjoint territorial d'animation	C	ANIM	352	0,00	3-2 Vacance temporaire d'un emploi	CDD Contrat à durée déterminée
Adjoint territorial d'animation	C	ANIM	352	0,00	3-2 Vacance temporaire d'un emploi	CDD Contrat à durée déterminée
Adjoint territorial d'animation	C	ANIM	352	0,00	3-2 Vacance temporaire d'un emploi	CDD Contrat à durée déterminée
Adjoint territorial d'animation	C	ANIM	352	0,00	3-2 Vacance temporaire d'un emploi	CDD Contrat à durée déterminée
Adjoint territorial d'animation	C	ANIM	352	0,00	3-2 Vacance temporaire d'un emploi	CDD Contrat à durée déterminée
Adjoint territorial d'animation	C	ANIM	352	0,00	3-2 Vacance temporaire d'un emploi	CDD Contrat à durée déterminée
Adjoint territorial d'animation	C	ANIM	352	0,00	3-2 Vacance temporaire d'un emploi	CDD Contrat à durée déterminée
Adjoint territorial d'animation	C	ANIM	352	0,00	3-2 Vacance temporaire d'un emploi	CDD Contrat à durée déterminée
Adjoint territorial d'animation	C	ANIM	352	0,00	3-2 Vacance temporaire d'un emploi	CDD Contrat à durée déterminée
Adjoint territorial d'animation	C	ANIM	352	0,00	3-2 Vacance temporaire d'un emploi	CDD Contrat à durée déterminée
Adjoint territorial d'animation	C	ANIM	352	0,00	3-2 Vacance temporaire d'un emploi	CDD Contrat à durée déterminée

AGENTS NON TITULAIRES EN FONCTION AU 01/01/N	CATEGORIES (1)	SECTEUR (2)	REMUNERATION (3)		Fondement du contrat (5)
			Indice (8)	Euros	
Adjoint territorial d'animation	C	ANIM	352	0,00	3-2 Vacance temporaire d'un emploi
Adjoint territorial d'animation	C	ANIM	340	0,00	3-2 Vacance temporaire d'un emploi
Adjoint territorial d'animation	C	ANIM	343	0,00	3-2 Vacance temporaire d'un emploi
Adjoint territorial d'animation	C	ANIM	352	0,00	3-2 Vacance temporaire d'un emploi
Adjoint territorial d'animation	C	ANIM	352	0,00	3-2 Vacance temporaire d'un emploi
Adjoint territorial d'animation	C	ANIM	352	0,00	3-2 Vacance temporaire d'un emploi
Adjoint territorial d'animation	C	ANIM	352	0,00	3-2 Vacance temporaire d'un emploi
Adjoint territorial d'animation	C	ANIM	352	0,00	3-2 Vacance temporaire d'un emploi
Adjoint territorial d'animation	C	ANIM	352	0,00	3-2 Vacance temporaire d'un emploi
Adjoint territorial d'animation	C	ANIM	352	0,00	3-2 Vacance temporaire d'un emploi
Adjoint territorial d'animation	C	ANIM	352	0,00	3-2 Vacance temporaire d'un emploi
Adjoint territorial d'animation	C	ANIM	352	0,00	3-2 Vacance temporaire d'un emploi
Adjoint territorial d'animation	C	ANIM	352	0,00	3-2 Vacance temporaire d'un emploi
Adjoint territorial d'animation	C	ANIM	352	0,00	3-2 Vacance temporaire d'un emploi
Adjoint territorial d'animation	C	ANIM	352	0,00	3-2 Vacance temporaire d'un emploi
Adjoint territorial d'animation	C	ANIM	352	0,00	3-2 Vacance temporaire d'un emploi
Adjoint territorial d'animation	C	ANIM	352	0,00	3-2 Vacance temporaire d'un emploi
Adjoint territorial d'animation	C	ANIM	352	0,00	3-2 Vacance temporaire d'un emploi
Adjoint territorial d'animation	C	ANIM	352	0,00	3-2 Vacance temporaire d'un emploi
Adjoint territorial d'animation	C	ANIM	352	0,00	3-2 Vacance temporaire d'un emploi
Adjoint territorial d'animation	C	ANIM	352	0,00	3-2 Vacance temporaire d'un emploi
Adjoint territorial d'animation	C	ANIM	352	0,00	3-2 Vacance temporaire d'un emploi
Adjoint territorial d'animation	C	ANIM	352	0,00	3-2 Vacance temporaire d'un emploi
Adjoint territorial d'animation	C	ANIM	352	0,00	3-2 Vacance temporaire d'un emploi
Adjoint territorial d'animation	C	ANIM	352	0,00	3-2 Vacance temporaire d'un emploi
Adjoint territorial d'animation	C	ANIM	352	0,00	3-2 Vacance temporaire d'un emploi
Adjoint territorial d'animation	C	ANIM	352	0,00	3-2 Vacance temporaire d'un emploi
Adjoint territorial d'animation	C	ANIM	352	0,00	3-2 Vacance temporaire d'un emploi
Adjoint territorial d'animation	C	ANIM	352	0,00	3-2 Vacance temporaire d'un emploi
Adjoint territorial d'animation	C	ANIM	352	0,00	3-2 Vacance temporaire d'un emploi
Adjoint territorial d'animation	C	ANIM	352	0,00	3-2 Vacance temporaire d'un emploi
Adjoint territorial d'animation	C	ANIM	352	0,00	3-2 Vacance temporaire d'un emploi



AGENTS NON TITULAIRES EN FONCTION AU 01/01/N	CATEGORIES (1)	SECTEUR (2)	REMUNERATION (3)		Fondement du contrat (5)
			Indice (8)	Euros	
Adjoint territorial d'animation	C	ANIM	352	0,00	3-2 Vacance temporaire d'un emploi CDD Contrat à durée déterminée
Adjoint territorial d'animation	C	ANIM	352	0,00	3-2 Vacance temporaire d'un emploi CDD Contrat à durée déterminée
Adjoint territorial d'animation	C	ANIM	352	0,00	3-2 Vacance temporaire d'un emploi CDD Contrat à durée déterminée
Adjoint territorial d'animation	C	ANIM	352	0,00	3-2 Vacance temporaire d'un emploi CDD Contrat à durée déterminée
Adjoint territorial d'animation	C	ANIM	352	0,00	3-2 Vacance temporaire d'un emploi CDD Contrat à durée déterminée
Adjoint territorial d'animation	C	ANIM	352	0,00	3-2 Vacance temporaire d'un emploi CDD Contrat à durée déterminée
Adjoint territorial d'animation	C	ANIM	352	0,00	3-2 Vacance temporaire d'un emploi CDD Contrat à durée déterminée
Adjoint territorial d'animation	C	ANIM	352	0,00	3-2 Vacance temporaire d'un emploi CDD Contrat à durée déterminée
Adjoint territorial d'animation	C	ANIM	352	0,00	3-2 Vacance temporaire d'un emploi CDD Contrat à durée déterminée
Adjoint territorial d'animation	C	ANIM	352	0,00	3-2 Vacance temporaire d'un emploi CDD Contrat à durée déterminée
Adjoint territorial d'animation	C	ANIM	352	0,00	3-2 Vacance temporaire d'un emploi CDD Contrat à durée déterminée
Adjoint territorial d'animation	C	ANIM	352	0,00	3-2 Vacance temporaire d'un emploi CDD Contrat à durée déterminée
Adjoint territorial d'animation	C	ANIM	352	0,00	3-2 Vacance temporaire d'un emploi CDD Contrat à durée déterminée
Adjoint territorial d'animation	C	ANIM	352	0,00	3-2 Vacance temporaire d'un emploi CDD Contrat à durée déterminée
Adjoint territorial d'animation	C	ANIM	352	0,00	3-2 Vacance temporaire d'un emploi CDD Contrat à durée déterminée
Adjoint territorial d'animation	C	ANIM	352	0,00	3-2 Vacance temporaire d'un emploi CDD Contrat à durée déterminée
Adjoint territorial d'animation	C	ANIM	352	0,00	3-2 Vacance temporaire d'un emploi CDD Contrat à durée déterminée
Adjoint territorial d'animation	C	ANIM	352	0,00	3-2 Vacance temporaire d'un emploi CDD Contrat à durée déterminée
Adjoint territorial d'animation	C	ANIM	352	0,00	3-2 Vacance temporaire d'un emploi CDD Contrat à durée déterminée
Adjoint territorial d'animation	C	ANIM	352	0,00	3-2 Vacance temporaire d'un emploi CDD Contrat à durée déterminée
Adjoint territorial d'animation	C	ANIM	352	0,00	3-2 Vacance temporaire d'un emploi CDD Contrat à durée déterminée
Adjoint territorial d'animation	C	ANIM	352	0,00	3-2 Vacance temporaire d'un emploi CDD Contrat à durée déterminée
Adjoint territorial d'animation	C	ANIM	352	0,00	3-2 Vacance temporaire d'un emploi CDD Contrat à durée déterminée
Adjoint territorial d'animation	C	ANIM	352	0,00	3-2 Vacance temporaire d'un emploi CDD Contrat à durée déterminée
Adjoint territorial d'animation	C	ANIM	352	0,00	3-2 Vacance temporaire d'un emploi CDD Contrat à durée déterminée
Adjoint territorial d'animation	C	ANIM	352	0,00	3-2 Vacance temporaire d'un emploi CDD Contrat à durée déterminée
Adjoint territorial d'animation	C	ANIM	352	0,00	3-2 Vacance temporaire d'un emploi CDD Contrat à durée déterminée





AGENTS NON TITULAIRES EN FONCTION AU 01/01/N	CATEGORIES (1)	SECTEUR (2)	REMUNERATION (3)		Fondement du contrat (5)	Nature du contrat (6)
			Indice (8)	Euros		
Adjoint territorial d'animation	C	ANIM	352	0,00	3-2 Vacance temporaire d'un emploi	CDD Contrat à durée déterminée
Adjoint territorial d'animation	C	ANIM	352	0,00	3-2 Vacance temporaire d'un emploi	CDD Contrat à durée déterminée
Adjoint territorial d'animation	C	ANIM	352	0,00	3-2 Vacance temporaire d'un emploi	CDD Contrat à durée déterminée
Adjoint territorial d'animation	C	ANIM	352	0,00	3-2 Vacance temporaire d'un emploi	CDD Contrat à durée déterminée
Adjoint territorial d'animation	C	ANIM	352	0,00	3-2 Vacance temporaire d'un emploi	CDD Contrat à durée déterminée
Adjoint territorial d'animation	C	ANIM	352	0,00	3-2 Vacance temporaire d'un emploi	CDD Contrat à durée déterminée
Adjoint territorial d'animation	C	ANIM	352	0,00	3-2 Vacance temporaire d'un emploi	CDD Contrat à durée déterminée
Adjoint territorial d'animation	C	ANIM	352	0,00	3-2 Vacance temporaire d'un emploi	CDD Contrat à durée déterminée
Adjoint territorial d'animation	C	ANIM	352	0,00	3-2 Vacance temporaire d'un emploi	CDD Contrat à durée déterminée
Adjoint territorial d'animation	C	ANIM	352	0,00	3-2 Vacance temporaire d'un emploi	CDD Contrat à durée déterminée
Adjoint territorial d'animation	C	ANIM	352	0,00	3-2 Vacance temporaire d'un emploi	CDD Contrat à durée déterminée
Adjoint territorial d'animation	C	ANIM	323	0,00	3-3-2° Emplois du niv de la cat A lorsque les besoins des services ou la nature des fonctions le justifient	CDI Contrat à durée indéterminée
Adjoint territorial d'animation	C	ANIM	323	0,00	3-3-2° Emplois du niv de la cat A lorsque les besoins des services ou la nature des fonctions le justifient	CDI Contrat à durée indéterminée
Adjoint territorial d'animation	C	ANIM	352	0,00	3-2 Vacance temporaire d'un emploi	CDD Contrat à durée déterminée
Adjoint territorial d'animation	C	ANIM	352	0,00	3-2 Vacance temporaire d'un emploi	CDD Contrat à durée déterminée
Adjoint territorial d'animation	C	ANIM	352	0,00	3-2 Vacance temporaire d'un emploi	CDD Contrat à durée déterminée
Adjoint territorial d'animation	C	ANIM	352	0,00	3-2 Vacance temporaire d'un emploi	CDD Contrat à durée déterminée
Adjoint territorial d'animation	C	ANIM	352	0,00	3-2 Vacance temporaire d'un emploi	CDD Contrat à durée déterminée
Adjoint territorial d'animation	C	ANIM	352	0,00	3-2 Vacance temporaire d'un emploi	CDD Contrat à durée déterminée
Adjoint territorial d'animation	C	ANIM	352	0,00	3-2 Vacance temporaire d'un emploi	CDD Contrat à durée déterminée
Adjoint territorial d'animation principal de 2ème classe	C	ANIM	343	0,00	3-2 Vacance temporaire d'un emploi	CDD Contrat à durée déterminée
Adjoint territorial d'animation principal de 2ème classe	C	ANIM	343	0,00	3-2 Vacance temporaire d'un emploi	CDD Contrat à durée déterminée



AGENTS NON TITULAIRES EN FONCTION AU 01/01/N	CATEGORIES (1)	SECTEUR (2)	REMUNERATION (3)		Fondement du contrat (5)	Nature du contrat (6)
			Indice (8)	Euros		
Adjoint territorial d'animation principal de 2ème classe	C	ANIM	352	0,00	3-2 Vacance temporaire d'un emploi	CDD Contrat à durée déterminée
Adjoint territorial d'animation principal de 2ème classe	C	ANIM	362	0,00	3-2 Vacance temporaire d'un emploi	CDD Contrat à durée déterminée
Adjoint territorial d'animation principal de 2ème classe	C	ANIM	343	0,00	3-2 Vacance temporaire d'un emploi	CDD Contrat à durée déterminée
Agent de maîtrise	C	TECH	343	0,00	3-2 Vacance temporaire d'un emploi	CDD Contrat à durée déterminée
Agent de maîtrise principal	C	TECH	451	0,00	A Autres	A CDI art.L1224-3 code du travail
Agent de maîtrise principal	C	TECH	491	0,00	3-3-2° Emplois du niv de la cat A lorsque les besoins des services ou la nature des fonctions le justifie	CDI Contrat à durée indéterminée
Agent spécialisé principal de 2ème classe des écoles maternelles	C	S	352	0,00	3-2 Vacance temporaire d'un emploi	CDD Contrat à durée déterminée
Agent spécialisé principal de 2ème classe des écoles maternelles	C	S	352	0,00	3-2 Vacance temporaire d'un emploi	CDD Contrat à durée déterminée
Animateur	B	ANIM	352	0,00	3-2 Vacance temporaire d'un emploi	CDD Contrat à durée déterminée
Animateur	B	ANIM	352	0,00	3-2 Vacance temporaire d'un emploi	CDD Contrat à durée déterminée
Animateur	B	ANIM	352	0,00	3-2 Vacance temporaire d'un emploi	CDD Contrat à durée déterminée
Animateur	B	ANIM	352	0,00	3-2 Vacance temporaire d'un emploi	CDD Contrat à durée déterminée
Animateur	B	ANIM	352	0,00	3-2 Vacance temporaire d'un emploi	CDD Contrat à durée déterminée
Animateur	B	ANIM	352	0,00	3-2 Vacance temporaire d'un emploi	CDD Contrat à durée déterminée
Animateur	B	ANIM	352	0,00	3-2 Vacance temporaire d'un emploi	CDD Contrat à durée déterminée
Animateur	B	ANIM	359	0,00	3-2 Vacance temporaire d'un emploi	CDD Contrat à durée déterminée
Animateur	B	ANIM	362	0,00	3-2 Vacance temporaire d'un emploi	CDD Contrat à durée déterminée
Animateur	B	ANIM	362	0,00	3-2 Vacance temporaire d'un emploi	CDD Contrat à durée déterminée
Animateur	B	ANIM	362	0,00	3-2 Vacance temporaire d'un emploi	CDD Contrat à durée déterminée
Animateur	B	ANIM	375	0,00	3-2 Vacance temporaire d'un emploi	CDD Contrat à durée déterminée
Animateur	B	ANIM	377	0,00	3-2 Vacance temporaire d'un emploi	CDD Contrat à durée déterminée
Animateur	B	ANIM	448	0,00	3-2 Vacance temporaire d'un emploi	CDD Contrat à durée déterminée
Animateur	B	ANIM	352	0,00	3-2 Vacance temporaire d'un emploi	CDD Contrat à durée déterminée
Assistant de conservation principal de 2ème classe	B	CULT	350	0,00	3-2 Vacance temporaire d'un emploi	CDD Contrat à durée déterminée



AGENTS NON TITULAIRES EN FONCTION AU 01/01/N	CATEGORIES (1)	SECTEUR (2)	REMUNERATION (3)		Fondement du contrat (4)	Nature du contrat (5)
			Indice (8)	Euros		
Assistant socio-éducatif	A	S	398	0,00	3-2 Vacance temporaire d'un emploi	CDD Contrat à durée déterminée
Assistant socio-éducatif	A	S	413	0,00	3-2 Vacance temporaire d'un emploi	CDD Contrat à durée déterminée
Assistant socio-éducatif	A	S	413	0,00	3-2 Vacance temporaire d'un emploi	CDD Contrat à durée déterminée
Assistant socio-éducatif	A	S	537	0,00	3-2 Vacance temporaire d'un emploi	CDD Contrat à durée déterminée
Attaché	A	ADM	381	0,00	3-2 Vacance temporaire d'un emploi	CDD Contrat à durée déterminée
Attaché	A	ADM	381	0,00	3-2 Vacance temporaire d'un emploi	CDD Contrat à durée déterminée
Attaché	A	ADM	398	0,00	3-2 Vacance temporaire d'un emploi	CDD Contrat à durée déterminée
Attaché	A	ADM	398	0,00	3-2 Vacance temporaire d'un emploi	CDD Contrat à durée déterminée
Attaché	A	ADM	416	0,00	3-2 Vacance temporaire d'un emploi	CDD Contrat à durée déterminée
Attaché	A	ADM	438	0,00	3-2 Vacance temporaire d'un emploi	CDD Contrat à durée déterminée
Attaché	A	ADM	438	0,00	3-2 Vacance temporaire d'un emploi	CDD Contrat à durée déterminée
Attaché	A	ADM	438	0,00	3-2 Vacance temporaire d'un emploi	CDD Contrat à durée déterminée
Attaché	A	ADM	438	0,00	3-2 Vacance temporaire d'un emploi	CDD Contrat à durée déterminée
Attaché	A	ADM	438	0,00	3-2 Vacance temporaire d'un emploi	CDD Contrat à durée déterminée
Attaché	A	ADM	448	0,00	3-2 Vacance temporaire d'un emploi	CDD Contrat à durée déterminée
Attaché	A	ADM	466	0,00	3-2 Vacance temporaire d'un emploi	CDD Contrat à durée déterminée
Attaché	A	ADM	466	0,00	3-2 Vacance temporaire d'un emploi	CDD Contrat à durée déterminée
Attaché	A	ADM	466	0,00	3-2 Vacance temporaire d'un emploi	CDD Contrat à durée déterminée
Attaché	A	ADM	503	0,00	3-2 Vacance temporaire d'un emploi	CDD Contrat à durée déterminée
Attaché	A	ADM	503	0,00	3-2 Vacance temporaire d'un emploi	CDD Contrat à durée déterminée
Attaché	A	ADM	530	0,00	3-2 Vacance temporaire d'un emploi	CDD Contrat à durée déterminée
Attaché	A	ADM	530	0,00	3-2 Vacance temporaire d'un emploi	CDD Contrat à durée déterminée
Attaché	A	ADM	530	0,00	3-2 Vacance temporaire d'un emploi	CDD Contrat à durée déterminée
Attaché	A	ADM	530	0,00	3-2 Vacance temporaire d'un emploi	CDD Contrat à durée déterminée



AGENTS NON TITULAIRES EN FONCTION AU 01/01/N	CATEGORIES (1)	SECTEUR (2)	REMUNERATION (3)		Fondement du contrat (5)	Nature du contrat (6)
			Indice (8)	Euros		
Attaché	A	ADM	543	0,00	3-2 Vacance temporaire d'un emploi	CDD Contrat à durée déterminée
Attaché	A	ADM	558	0,00	3-2 Vacance temporaire d'un emploi	CDD Contrat à durée déterminée
Attaché	A	ADM	558	0,00	3-2 Vacance temporaire d'un emploi	CDD Contrat à durée déterminée
Attaché	A	ADM	633	0,00	3-2 Vacance temporaire d'un emploi	CDD Contrat à durée déterminée
Attaché	A	ADM	503	0,00	3-3-2° Emplois du niv de la cat A lorsque les besoins des services ou la nature des fonctions le justifient	CDD Contrat à durée déterminée
Attaché	A	ADM	662	0,00	3-3-2° Emplois du niv de la cat A lorsque les besoins des services ou la nature des fonctions le justifient	CDD Contrat à durée déterminée
Attaché	A	ADM	381	0,00	3-3-2° Emplois du niv de la cat A lorsque les besoins des services ou la nature des fonctions le justifient	CDD Contrat à durée déterminée
Attaché	A	ADM	416	0,00	3-3-2° Emplois du niv de la cat A lorsque les besoins des services ou la nature des fonctions le justifient	CDD Contrat à durée déterminée
Attaché	A	ADM	428	0,00	3-3-2° Emplois du niv de la cat A lorsque les besoins des services ou la nature des fonctions le justifient	CDD Contrat à durée déterminée
Attaché	A	ADM	438	0,00	3-3-2° Emplois du niv de la cat A lorsque les besoins des services ou la nature des fonctions le justifient	CDD Contrat à durée déterminée
Attaché	A	ADM	438	0,00	3-3-2° Emplois du niv de la cat A lorsque les besoins des services ou la nature des fonctions le justifient	CDD Contrat à durée déterminée
Attaché	A	ADM	438	0,00	3-3-2° Emplois du niv de la cat A lorsque les besoins des services ou la nature des fonctions le justifient	CDD Contrat à durée déterminée
Attaché	A	ADM	438	0,00	3-3-2° Emplois du niv de la cat A lorsque les besoins des services ou la nature des fonctions le justifient	CDD Contrat à durée déterminée
Attaché	A	ADM	438	0,00	3-3-2° Emplois du niv de la cat A lorsque les besoins des services ou la nature des fonctions le justifient	CDD Contrat à durée déterminée



AGENTS NON TITULAIRES EN FONCTION AU 01/01/N	CATEGORIES (1)	SECTEUR (2)	REMUNERATION (3)		Fondement du contrat (5)	Nature du contrat (6)
			Indice (8)	Euros		
Attaché	A	ADM	448	0,00	3-3-2° Emplois du niv de la cat A lorsque les besoins des services ou la nature des fonctions le justifient	CDD Contrat à durée déterminée
Attaché	A	ADM	448	0,00	3-3-2° Emplois du niv de la cat A lorsque les besoins des services ou la nature des fonctions le justifient	CDD Contrat à durée déterminée
Attaché	A	ADM	450	0,00	3-3-2° Emplois du niv de la cat A lorsque les besoins des services ou la nature des fonctions le justifient	CDD Contrat à durée déterminée
Attaché	A	ADM	466	0,00	3-3-2° Emplois du niv de la cat A lorsque les besoins des services ou la nature des fonctions le justifient	CDD Contrat à durée déterminée
Attaché	A	ADM	511	0,00	3-3-2° Emplois du niv de la cat A lorsque les besoins des services ou la nature des fonctions le justifient	CDD Contrat à durée déterminée
Attaché	A	ADM	530	0,00	3-3-2° Emplois du niv de la cat A lorsque les besoins des services ou la nature des fonctions le justifient	CDD Contrat à durée déterminée
Attaché	A	ADM	530	0,00	3-3-2° Emplois du niv de la cat A lorsque les besoins des services ou la nature des fonctions le justifient	CDD Contrat à durée déterminée
Attaché	A	ADM	530	0,00	3-3-2° Emplois du niv de la cat A lorsque les besoins des services ou la nature des fonctions le justifient	CDD Contrat à durée déterminée
Attaché	A	ADM	543	0,00	3-3-2° Emplois du niv de la cat A lorsque les besoins des services ou la nature des fonctions le justifient	CDD Contrat à durée déterminée
Attaché	A	ADM	558	0,00	3-3-2° Emplois du niv de la cat A lorsque les besoins des services ou la nature des fonctions le justifient	CDD Contrat à durée déterminée
Attaché	A	ADM	558	0,00	3-3-2° Emplois du niv de la cat A lorsque les besoins des services ou la nature des fonctions le justifient	CDD Contrat à durée déterminée
Attaché	A	ADM	558	0,00	3-3-2° Emplois du niv de la cat A lorsque les besoins des services ou la nature des fonctions le justifient	CDD Contrat à durée déterminée



AGENTS NON TITULAIRES EN FONCTION AU 01/01/N	CATEGORIES (1)	SECTEUR (2)	REMUNERATION (3)		Fondement du contrat (5)	Nature du contrat (6)
			Indice (8)	Euros		
Attaché	A	ADM	588	0,00	3-3-2° Emplois du niv de la cat A lorsque les besoins des services ou la nature des fonctions le justifient	CDD Contrat à durée déterminée
Attaché	A	ADM	588	0,00	3-3-2° Emplois du niv de la cat A lorsque les besoins des services ou la nature des fonctions le justifient	CDD Contrat à durée déterminée
Attaché	A	ADM	588	0,00	3-3-2° Emplois du niv de la cat A lorsque les besoins des services ou la nature des fonctions le justifient	CDD Contrat à durée déterminée
Attaché	A	ADM	603	0,00	3-3-2° Emplois du niv de la cat A lorsque les besoins des services ou la nature des fonctions le justifient	CDD Contrat à durée déterminée
Attaché	A	ADM	662	0,00	3-3-2° Emplois du niv de la cat A lorsque les besoins des services ou la nature des fonctions le justifient	CDD Contrat à durée déterminée
Attaché	A	ADM	716	0,00	A Autres	A CDI art.L1224-3 code du travail
Attaché	A	ADM	438	0,00	3-3-2° Emplois du niv de la cat A lorsque les besoins des services ou la nature des fonctions le justifient	CDI Contrat à durée indéterminée
Attaché	A	ADM	438	0,00	3-3-2° Emplois du niv de la cat A lorsque les besoins des services ou la nature des fonctions le justifient	CDI Contrat à durée indéterminée
Attaché	A	ADM	466	0,00	3-3-2° Emplois du niv de la cat A lorsque les besoins des services ou la nature des fonctions le justifient	CDI Contrat à durée indéterminée
Attaché	A	ADM	480	0,00	3-3-2° Emplois du niv de la cat A lorsque les besoins des services ou la nature des fonctions le justifient	CDI Contrat à durée indéterminée
Attaché	A	ADM	530	0,00	3-3-2° Emplois du niv de la cat A lorsque les besoins des services ou la nature des fonctions le justifient	CDI Contrat à durée indéterminée
Attaché	A	ADM	558	0,00	3-3-2° Emplois du niv de la cat A lorsque les besoins des services ou la nature des fonctions le justifient	CDI Contrat à durée indéterminée

AGENTS NON TITULAIRES EN FONCTION AU 01/01/N	CATEGORIES (1)	SECTEUR (2)	REMUNERATION (3)		Fondement du contrat (5) Nature du contrat (5)
			Indice (8)	Euros	
Attaché	A	ADM	558	0,00	3-3-2° Emplois du niv de la cat A lorsque les besoins des services ou la nature des fonctions le justifient CDI Contrat à durée indéterminée
Attaché	A	ADM	588	0,00	3-3-2° Emplois du niv de la cat A lorsque les besoins des services ou la nature des fonctions le justifient CDI Contrat à durée indéterminée
Attaché	A	ADM	595	0,00	3-3-2° Emplois du niv de la cat A lorsque les besoins des services ou la nature des fonctions le justifient CDI Contrat à durée indéterminée
Attaché	A	ADM	605	0,00	3-3-2° Emplois du niv de la cat A lorsque les besoins des services ou la nature des fonctions le justifient CDI Contrat à durée indéterminée
Attaché	A	ADM	633	0,00	3-3-2° Emplois du niv de la cat A lorsque les besoins des services ou la nature des fonctions le justifient CDI Contrat à durée indéterminée
Attaché	A	ADM	633	0,00	3-3-2° Emplois du niv de la cat A lorsque les besoins des services ou la nature des fonctions le justifient CDI Contrat à durée indéterminée
Attaché	A	ADM	662	0,00	3-3-2° Emplois du niv de la cat A lorsque les besoins des services ou la nature des fonctions le justifient CDI Contrat à durée indéterminée
Attaché	A	ADM	760	0,00	3-3-2° Emplois du niv de la cat A lorsque les besoins des services ou la nature des fonctions le justifient CDI Contrat à durée indéterminée
Attaché	A	ADM	530	0,00	3-2 Vacance temporaire d'un emploi CDD Contrat à durée déterminée
Attaché	A	ADM	438	0,00	3-3-2° Emplois du niv de la cat A lorsque les besoins des services ou la nature des fonctions le justifient CDD Contrat à durée déterminée
Attaché	A	ADM	530	0,00	3-3-2° Emplois du niv de la cat A lorsque les besoins des services ou la nature des fonctions le justifient CDI Contrat à durée indéterminée
Attaché	A	ADM	466	0,00	3-2 Vacance temporaire d'un emploi CDD Contrat à durée déterminée
Attaché	A	ADM	543	0,00	3-3-2° Emplois du niv de la cat A lorsque les besoins des services ou la nature des fonctions le justifient CDD Contrat à durée déterminée



AGENTS NON TITULAIRES EN FONCTION AU 01/01/N	CATEGORIES (1)	SECTEUR (2)	REMUNERATION (3)		Fondement du contrat (5)	Nature du contrat (6)
			Indice (8)	Euros		
Attaché principal	A	ADM	790	0,00	3-2 Vacance temporaire d'un emploi	CDD Contrat à durée déterminée
Attaché principal	A	ADM	638	0,00	3-3-2° Emplois du niv de la cat A lorsque les besoins des services ou la nature des fonctions le justifient	CDD Contrat à durée déterminée
Attaché principal	A	ADM	678	0,00	3-3-2° Emplois du niv de la cat A lorsque les besoins des services ou la nature des fonctions le justifient	CDD Contrat à durée déterminée
Attaché principal	A	ADM	558	0,00	3-3-2° Emplois du niv de la cat A lorsque les besoins des services ou la nature des fonctions le justifient	CDI Contrat à durée indéterminée
Attaché principal	A	ADM	598	0,00	3-3-2° Emplois du niv de la cat A lorsque les besoins des services ou la nature des fonctions le justifient	CDI Contrat à durée indéterminée
Attaché principal	A	ADM	598	0,00	3-3-2° Emplois du niv de la cat A lorsque les besoins des services ou la nature des fonctions le justifient	CDI Contrat à durée indéterminée
Attaché principal	A	ADM	715	0,00	3-3-2° Emplois du niv de la cat A lorsque les besoins des services ou la nature des fonctions le justifient	CDI Contrat à durée indéterminée
Attaché principal	A	ADM	715	0,00	3-3-2° Emplois du niv de la cat A lorsque les besoins des services ou la nature des fonctions le justifient	CDI Contrat à durée indéterminée
Attaché principal	A	ADM	756	0,00	3-3-2° Emplois du niv de la cat A lorsque les besoins des services ou la nature des fonctions le justifient	CDI Contrat à durée indéterminée
Attaché principal	A	ADM	791	0,00	3-3-2° Emplois du niv de la cat A lorsque les besoins des services ou la nature des fonctions le justifient	CDI Contrat à durée indéterminée
Attaché territorial de conservation (patrimoine)	A	CULT	530	0,00	3-3-2° Emplois du niv de la cat A lorsque les besoins des services ou la nature des fonctions le justifient	CDD Contrat à durée déterminée
Auxiliaire de puériculture de classe normale	B	MS	343	0,00	3-3-2° Emplois du niv de la cat A lorsque les besoins des services ou la nature des fonctions le justifient	CDD Contrat à durée déterminée





AGENTS NON TITULAIRES EN FONCTION AU 01/01/N	CATEGORIES (1)	SECTEUR (2)	REMUNERATION (3)		Fondement du contrat (5)	Nature du contrat (6)
			Indice (8)	Euros		
Auxiliaire de puériculture de classe normale	B	MS	343	0,00	3-3-2° Emplois du niv de la cat A lorsque les besoins des services ou la nature des fonctions le justifie	CDD Contrat à durée déterminée
Auxiliaire de puériculture de classe normale	B	MS	343	0,00	3-2 Vacance temporaire d'un emploi	CDD Contrat à durée déterminée
Auxiliaire de puériculture de classe normale	B	MS	352	0,00	3-2 Vacance temporaire d'un emploi	CDD Contrat à durée déterminée
Auxiliaire de puériculture de classe normale	B	MS	356	0,00	3-2 Vacance temporaire d'un emploi	CDD Contrat à durée déterminée
Auxiliaire de puériculture de classe normale	B	MS	357	0,00	3-2 Vacance temporaire d'un emploi	CDD Contrat à durée déterminée
Auxiliaire de puériculture de classe normale	B	MS	366	0,00	3-2 Vacance temporaire d'un emploi	CDD Contrat à durée déterminée
Auxiliaire de puériculture de classe normale	B	MS	379	0,00	3-2 Vacance temporaire d'un emploi	CDD Contrat à durée déterminée
Auxiliaire de puériculture de classe normale	B	MS	343	0,00	3-3-2° Emplois du niv de la cat A lorsque les besoins des services ou la nature des fonctions le justifie	CDD Contrat à durée déterminée
Auxiliaire de puériculture de classe normale	B	MS	343	0,00	3-3-2° Emplois du niv de la cat A lorsque les besoins des services ou la nature des fonctions le justifie	CDD Contrat à durée déterminée
Auxiliaire de puériculture de classe normale	B	MS	343	0,00	3-3-2° Emplois du niv de la cat A lorsque les besoins des services ou la nature des fonctions le justifie	CDD Contrat à durée déterminée
Auxiliaire de puériculture de classe normale	B	MS	352	0,00	3-3-2° Emplois du niv de la cat A lorsque les besoins des services ou la nature des fonctions le justifie	CDD Contrat à durée déterminée
Auxiliaire de puériculture de classe normale	B	MS	352	0,00	3-3-2° Emplois du niv de la cat A lorsque les besoins des services ou la nature des fonctions le justifie	CDD Contrat à durée déterminée
Auxiliaire de puériculture de classe normale	B	MS	352	0,00	3-3-2° Emplois du niv de la cat A lorsque les besoins des services ou la nature des fonctions le justifie	CDD Contrat à durée déterminée
Auxiliaire de puériculture de classe normale	B	MS	379	0,00	3-3-2° Emplois du niv de la cat A lorsque les besoins des services ou la nature des fonctions le justifie	CDD Contrat à durée déterminée
Auxiliaire de puériculture de classe normale	B	MS	343	0,00	3-3-2° Emplois du niv de la cat A lorsque les besoins des services ou la nature des fonctions le justifie	CDD Contrat à durée déterminée



AGENTS NON TITULAIRES EN FONCTION AU 01/01/N	CATEGORIES (1)	SECTEUR (2)	REMUNERATION (3)		Fondement du contrat (5)	Nature du contrat (6)
			Indice (8)	Euros		
Auxiliaire de puériculture de classe normale	B	MS	348	0,00	3-3-2° Emplois du niv de la cat A lorsque les besoins des services ou la nature des fonctions le justifient	CDD Contrat à durée déterminée
Auxiliaire de puériculture de classe normale	B	MS	352	0,00	3-3-2° Emplois du niv de la cat A lorsque les besoins des services ou la nature des fonctions le justifient	CDD Contrat à durée déterminée
Auxiliaire de puériculture de classe normale	B	MS	352	0,00	3-3-2° Emplois du niv de la cat A lorsque les besoins des services ou la nature des fonctions le justifient	CDI Contrat à durée indéterminée
Auxiliaire de puériculture de classe normale	B	MS	343	0,00	3-3-2° Emplois du niv de la cat A lorsque les besoins des services ou la nature des fonctions le justifient	CDD Contrat à durée déterminée
Auxiliaire de puériculture de classe normale	B	MS	362	0,00	3-3-2° Emplois du niv de la cat A lorsque les besoins des services ou la nature des fonctions le justifient	CDD Contrat à durée déterminée
Auxiliaire de puériculture de classe normale	B	MS	356	0,00	3-3-2° Emplois du niv de la cat A lorsque les besoins des services ou la nature des fonctions le justifient	CDD Contrat à durée déterminée
Auxiliaire de soins principal de 2ème classe	C	MS	400	0,00	3-2 Vacance temporaire d'un emploi	CDD Contrat à durée déterminée
Auxiliaire de soins principal de 2ème classe	C	MS	341	0,00	3-3-2° Emplois du niv de la cat A lorsque les besoins des services ou la nature des fonctions le justifient	CDD Contrat à durée déterminée
Auxiliaire de soins principal de 2ème classe	C	MS	348	0,00	3-3-2° Emplois du niv de la cat A lorsque les besoins des services ou la nature des fonctions le justifient	CDD Contrat à durée déterminée
Chirurgien dentiste	A	OTR		42 312,76	3-3-1° Absence de cadre d'emplois de fonctionnaires susceptibles d'assurer les fonctions correspondantes	CDI Contrat à durée indéterminée
Chirurgien dentiste	A	OTR		47 217,59	3-3-1° Absence de cadre d'emplois de fonctionnaires susceptibles d'assurer les fonctions correspondantes	CDI Contrat à durée indéterminée
Chirurgien dentiste	A	OTR		67 150,43	3-3-1° Absence de cadre d'emplois de fonctionnaires susceptibles d'assurer les fonctions correspondantes	CDI Contrat à durée indéterminée



AGENTS NON TITULAIRES EN FONCTION AU 01/01/N	CATEGORIES (1)	SECTEUR (2)	REMUNERATION (3)		Fondement du contrat (5)	Nature du contrat (6)
			Indice (8)	Euros		
Chirurgien dentiste	A	OTR		4 015,54	3-3-1° Absence de cadre d'emplois de fonctionnaires susceptibles d'assurer les fonctions correspondantes	CDI Contrat à durée indéterminée
Chirurgien dentiste	A	OTR		9 004,28	3-3-1° Absence de cadre d'emplois de fonctionnaires susceptibles d'assurer les fonctions correspondantes	CDD Contrat à durée déterminée
Chirurgien dentiste	A	OTR		24 708,47	3-3-1° Absence de cadre d'emplois de fonctionnaires susceptibles d'assurer les fonctions correspondantes	CDD Contrat à durée déterminée
Chirurgien dentiste	A	OTR		57 258,34	3-3-1° Absence de cadre d'emplois de fonctionnaires susceptibles d'assurer les fonctions correspondantes	CDD Contrat à durée déterminée
Chirurgien dentiste	A	OTR		39 037,71	3-3-1° Absence de cadre d'emplois de fonctionnaires susceptibles d'assurer les fonctions correspondantes	CDD Contrat à durée déterminée
Conseillère conjugale	A	OTR	521	0,00	3-3-2° Emplois du niv de la cat A lorsque les besoins des services ou la nature des fonctions le justifient	CDI Contrat à durée indéterminée
Conseillère conjugale	A	OTR	508	0,00	3-3-2° Emplois du niv de la cat A lorsque les besoins des services ou la nature des fonctions le justifient	CDI Contrat à durée indéterminée
Conseillère conjugale	A	OTR	438	0,00	3-3-2° Emplois du niv de la cat A lorsque les besoins des services ou la nature des fonctions le justifient	CDI Contrat à durée indéterminée
Educateur territorial de jeunes enfants	A	S	450	0,00	3-3-2° Emplois du niv de la cat A lorsque les besoins des services ou la nature des fonctions le justifient	CDD Contrat à durée déterminée
Educateur territorial des A.P.S.	B	SP	408	0,00	A Autres	A CDI art.L1224-3 code du travail
Infirmier de classe normale	B	MS	432	0,00	3-3-2° Emplois du niv de la cat A lorsque les besoins des services ou la nature des fonctions le justifient	CDD Contrat à durée déterminée
Infirmier en soins généraux	A	MS	410	0,00	3-3-2° Emplois du niv de la cat A lorsque les besoins des services ou la nature des fonctions le justifient	CDD Contrat à durée déterminée
Ingénieur	A	TECH	433	0,00	3-2 Vacance temporaire d'un emploi	CDD Contrat à durée déterminée



AGENTS NON TITULAIRES EN FONCTION AU 01/01/N	CATEGORIES (1)	SECTEUR (2)	REMUNERATION (3)		Fondement du contrat (5)	Nature du contrat (6)
			Indice (8)	Euros		
Ingénieur	A	TECH	515	0,00	3-2 Vacance temporaire d'un emploi	CDD Contrat à durée déterminée
Ingénieur	A	TECH	438	0,00	3-3-2° Emplois du niv de la cat A lorsque les besoins des services ou la nature des fonctions le justifie	CDD Contrat à durée déterminée
Ingénieur	A	TECH	476	0,00	3-3-2° Emplois du niv de la cat A lorsque les besoins des services ou la nature des fonctions le justifie	CDD Contrat à durée déterminée
Ingénieur	A	TECH	530	0,00	3-3-2° Emplois du niv de la cat A lorsque les besoins des services ou la nature des fonctions le justifie	CDD Contrat à durée déterminée
Ingénieur	A	TECH	501	0,00	3-3-2° Emplois du niv de la cat A lorsque les besoins des services ou la nature des fonctions le justifie	CDI Contrat à durée indéterminée
Ingénieur	A	TECH	513	0,00	3-3-2° Emplois du niv de la cat A lorsque les besoins des services ou la nature des fonctions le justifie	CDI Contrat à durée indéterminée
Ingénieur	A	TECH	528	0,00	3-3-2° Emplois du niv de la cat A lorsque les besoins des services ou la nature des fonctions le justifie	CDI Contrat à durée indéterminée
Ingénieur	A	TECH	538	0,00	3-3-2° Emplois du niv de la cat A lorsque les besoins des services ou la nature des fonctions le justifie	CDI Contrat à durée indéterminée
Ingénieur	A	TECH	433	0,00	3-3-2° Emplois du niv de la cat A lorsque les besoins des services ou la nature des fonctions le justifie	CDI Contrat à durée indéterminée
Ingénieur	A	TECH	501	0,00	3-3-2° Emplois du niv de la cat A lorsque les besoins des services ou la nature des fonctions le justifie	CDI Contrat à durée indéterminée
Ingénieur principal	A	TECH	753	0,00	3-3-2° Emplois du niv de la cat A lorsque les besoins des services ou la nature des fonctions le justifie	CDI Contrat à durée indéterminée
Ingénieur principal	A	TECH	766	0,00	3-3-2° Emplois du niv de la cat A lorsque les besoins des services ou la nature des fonctions le justifie	CDD Contrat à durée déterminée



AGENTS NON TITULAIRES EN FONCTION AU 01/01/N	CATEGORIES (1)	SECTEUR (2)	REMUNERATION (3)		Fondement du contrat (5)	Nature du contrat (6)
			Indice (8)	Euros		
Kinésithérapeute	A	OTR		46 049,94	3-3-1° Absence de cadre d'emplois de fonctionnaires susceptibles d'assurer les fonctions correspondantes	CDI Contrat à durée indéterminée
Kinésithérapeute	A	OTR		45 225,91	3-3-1° Absence de cadre d'emplois de fonctionnaires susceptibles d'assurer les fonctions correspondantes	CDI Contrat à durée indéterminée
Kinésithérapeute	A	OTR		14 046,04	3-3-1° Absence de cadre d'emplois de fonctionnaires susceptibles d'assurer les fonctions correspondantes	CDI Contrat à durée indéterminée
Kinésithérapeute	A	OTR		22 959,81	3-3-1° Absence de cadre d'emplois de fonctionnaires susceptibles d'assurer les fonctions correspondantes	CDD Contrat à durée déterminée
Kinésithérapeute	A	OTR		15 947,61	3-3-1° Absence de cadre d'emplois de fonctionnaires susceptibles d'assurer les fonctions correspondantes	CDD Contrat à durée déterminée
Kinésithérapeute	A	OTR		41 289,04	3-3-1° Absence de cadre d'emplois de fonctionnaires susceptibles d'assurer les fonctions correspondantes	CDI Contrat à durée indéterminée
Médecin	A	OTR		26 113,80	3-3-1° Absence de cadre d'emplois de fonctionnaires susceptibles d'assurer les fonctions correspondantes	CDI Contrat à durée indéterminée
Médecin cardiologue	A	OTR		23 357,21	3-3-1° Absence de cadre d'emplois de fonctionnaires susceptibles d'assurer les fonctions correspondantes	CDI Contrat à durée indéterminée
Médecin dermatologue	A	OTR		46 750,73	3-3-1° Absence de cadre d'emplois de fonctionnaires susceptibles d'assurer les fonctions correspondantes	CDI Contrat à durée indéterminée
Médecin gynécologue	A	OTR		45 543,09	3-3-1° Absence de cadre d'emplois de fonctionnaires susceptibles d'assurer les fonctions correspondantes	CDI Contrat à durée indéterminée
Médecin généraliste	A	OTR		77 453,04	3-3-1° Absence de cadre d'emplois de fonctionnaires susceptibles d'assurer les fonctions correspondantes	CDD Contrat à durée déterminée
Médecin généraliste	A	OTR		78 507,92	3-3-1° Absence de cadre d'emplois de fonctionnaires susceptibles d'assurer les fonctions correspondantes	CDI Contrat à durée indéterminée



AGENTS NON TITULAIRES EN FONCTION AU 01/01/N	CATEGORIES (1)	SECTEUR (2)	REMUNERATION (3)		Fondement du contrat (5)	Nature du contrat (6)
			Indice (8)	Euros		
Médecin généraliste	A	OTR		77 116,78	3-3-1° Absence de cadre d'emplois de fonctionnaires susceptibles d'assurer les fonctions correspondantes	CDI Contrat à durée indéterminée
Médecin généraliste	A	OTR		77 574,48	3-3-1° Absence de cadre d'emplois de fonctionnaires susceptibles d'assurer les fonctions correspondantes	CDI Contrat à durée indéterminée
Médecin généraliste	A	OTR		85 242,16	3-3-1° Absence de cadre d'emplois de fonctionnaires susceptibles d'assurer les fonctions correspondantes	CDI Contrat à durée indéterminée
Médecin généraliste	A	OTR		77 375,15	3-3-1° Absence de cadre d'emplois de fonctionnaires susceptibles d'assurer les fonctions correspondantes	CDI Contrat à durée indéterminée
Médecin généraliste	A	OTR		49 728,15	3-3-1° Absence de cadre d'emplois de fonctionnaires susceptibles d'assurer les fonctions correspondantes	CDI Contrat à durée indéterminée
Médecin généraliste	A	OTR		46 307,07	3-3-1° Absence de cadre d'emplois de fonctionnaires susceptibles d'assurer les fonctions correspondantes	CDI Contrat à durée indéterminée
Médecin généraliste	A	OTR		49 944,61	3-3-1° Absence de cadre d'emplois de fonctionnaires susceptibles d'assurer les fonctions correspondantes	CDI Contrat à durée indéterminée
Médecin généraliste	A	OTR		45 955,28	3-3-1° Absence de cadre d'emplois de fonctionnaires susceptibles d'assurer les fonctions correspondantes	CDI Contrat à durée indéterminée
Médecin généraliste	A	OTR		55 236,70	3-3-1° Absence de cadre d'emplois de fonctionnaires susceptibles d'assurer les fonctions correspondantes	CDI Contrat à durée indéterminée
Médecin généraliste	A	OTR		66 015,67	3-3-1° Absence de cadre d'emplois de fonctionnaires susceptibles d'assurer les fonctions correspondantes	CDI Contrat à durée indéterminée
Médecin généraliste	A	OTR		39 667,06	3-3-1° Absence de cadre d'emplois de fonctionnaires susceptibles d'assurer les fonctions correspondantes	CDD Contrat à durée déterminée
Médecin généraliste	A	OTR		36 855,50	3-3-1° Absence de cadre d'emplois de fonctionnaires susceptibles d'assurer les fonctions correspondantes	CDD Contrat à durée déterminée



AGENTS NON TITULAIRES EN FONCTION AU 01/01/N	CATEGORIES (1)	SECTEUR (2)	REMUNERATION (3)		Fondement du contrat (5)	Nature du contrat (6)
			Indice (8)	Euros		
Médecin généraliste	A	OTR		32 935,12	3-3-1° Absence de cadre d'emplois de fonctionnaires susceptibles d'assurer les fonctions correspondantes	CDD Contrat à durée déterminée
Médecin généraliste	A	OTR		45 231,55	3-3-1° Absence de cadre d'emplois de fonctionnaires susceptibles d'assurer les fonctions correspondantes	CDD Contrat à durée déterminée
Médecin généraliste	A	OTR		52 100,55	3-3-1° Absence de cadre d'emplois de fonctionnaires susceptibles d'assurer les fonctions correspondantes	CDD Contrat à durée déterminée
Médecin oto-rhino-laryngologiste	A	OTR		14 944,65	3-3-1° Absence de cadre d'emplois de fonctionnaires susceptibles d'assurer les fonctions correspondantes	CDI Contrat à durée indéterminée
Médecin pédiatre	A	OTR		35 002,80	3-3-1° Absence de cadre d'emplois de fonctionnaires susceptibles d'assurer les fonctions correspondantes	CDI Contrat à durée indéterminée
Médecin pédiatre	A	OTR		37 742,70	3-3-1° Absence de cadre d'emplois de fonctionnaires susceptibles d'assurer les fonctions correspondantes	CDI Contrat à durée indéterminée
Médecin radiologue	A	OTR		38 781,64	3-3-1° Absence de cadre d'emplois de fonctionnaires susceptibles d'assurer les fonctions correspondantes	CDI Contrat à durée indéterminée
Médecin rhumatologue	A	OTR		32 243,02	3-3-1° Absence de cadre d'emplois de fonctionnaires susceptibles d'assurer les fonctions correspondantes	CDI Contrat à durée indéterminée
Orthodontiste	A	OTR		67 117,21	3-3-1° Absence de cadre d'emplois de fonctionnaires susceptibles d'assurer les fonctions correspondantes	CDI Contrat à durée indéterminée
Orthodontiste	A	OTR		33 919,72	3-3-1° Absence de cadre d'emplois de fonctionnaires susceptibles d'assurer les fonctions correspondantes	CDD Contrat à durée déterminée
Psychiatre	A	OTR		10 783,86	3-3-1° Absence de cadre d'emplois de fonctionnaires susceptibles d'assurer les fonctions correspondantes	CDI Contrat à durée indéterminée
Psychiatre	A	OTR		22 004,81	3-3-1° Absence de cadre d'emplois de fonctionnaires susceptibles d'assurer les fonctions correspondantes	CDD Contrat à durée déterminée



AGENTS NON TITULAIRES EN FONCTION AU 01/01/N	CATEGORIES (1)	SECTEUR (2)	REMUNERATION (3)		Fondement du contrat (4)	Nature du contrat (5)
			Indice (8)	Euros		
Psychologue de classe normale	A	MS	618	0,00	3-2 Vacance temporaire d'un emploi	CDD Contrat à durée déterminée
Psychologue de classe normale	A	MS	476	0,00	3-3-2° Emplois du niv de la cat A lorsque les besoins des services ou la nature des fonctions le justifie	CDD Contrat à durée déterminée
Psychologue de crèche	A	OTR		24 592,79	3-3-1° Absence de cadre d'emplois de fonctionnaires susceptibles d'assurer les fonctions correspondantes	CDD Contrat à durée déterminée
Psychologue de crèche	A	OTR		11 645,98	3-3-1° Absence de cadre d'emplois de fonctionnaires susceptibles d'assurer les fonctions correspondantes	CDD Contrat à durée déterminée
Psychologue de crèche	A	OTR		11 114,68	3-3-1° Absence de cadre d'emplois de fonctionnaires susceptibles d'assurer les fonctions correspondantes	CDD Contrat à durée déterminée
Psychologue de crèche	A	OTR		9 590,96	3-3-1° Absence de cadre d'emplois de fonctionnaires susceptibles d'assurer les fonctions correspondantes	CDD Contrat à durée déterminée
Psychologue de crèche	A	OTR		9 819,35	3-3-1° Absence de cadre d'emplois de fonctionnaires susceptibles d'assurer les fonctions correspondantes	CDD Contrat à durée déterminée
Psychologue de crèche	A	OTR		5 694,46	3-3-1° Absence de cadre d'emplois de fonctionnaires susceptibles d'assurer les fonctions correspondantes	CDD Contrat à durée déterminée
Psychologue de crèche	A	OTR		11 486,55	3-3-1° Absence de cadre d'emplois de fonctionnaires susceptibles d'assurer les fonctions correspondantes	CDD Contrat à durée déterminée
Psychologue de crèche	A	OTR		12 141,48	3-3-1° Absence de cadre d'emplois de fonctionnaires susceptibles d'assurer les fonctions correspondantes	CDI Contrat à durée indéterminée
Puéricultrice hors classe	A	MS	593	0,00	3-3-2° Emplois du niv de la cat A lorsque les besoins des services ou la nature des fonctions le justifie	CDD Contrat à durée déterminée
Rédacteur	B	ADM	343	0,00	3-2 Vacance temporaire d'un emploi	CDD Contrat à durée déterminée
Rédacteur	B	ADM	345	0,00	3-2 Vacance temporaire d'un emploi	CDD Contrat à durée déterminée
Rédacteur	B	ADM	352	0,00	3-2 Vacance temporaire d'un emploi	CDD Contrat à durée déterminée





AGENTS NON TITULAIRES EN FONCTION AU 01/01/N	CATEGORIES (1)	SECTEUR (2)	REMUNERATION (3)		Fondement du contrat (5)	Nature du contrat (6)
			Indice (8)	Euros		
Rédacteur	B	ADM	352	0,00	3-2 Vacance temporaire d'un emploi	CDD Contrat à durée déterminée
Rédacteur	B	ADM	352	0,00	3-2 Vacance temporaire d'un emploi	CDD Contrat à durée déterminée
Rédacteur	B	ADM	362	0,00	3-2 Vacance temporaire d'un emploi	CDD Contrat à durée déterminée
Rédacteur	B	ADM	362	0,00	3-2 Vacance temporaire d'un emploi	CDD Contrat à durée déterminée
Rédacteur	B	ADM	375	0,00	3-2 Vacance temporaire d'un emploi	CDD Contrat à durée déterminée
Rédacteur	B	ADM	390	0,00	3-2 Vacance temporaire d'un emploi	CDD Contrat à durée déterminée
Rédacteur	B	ADM	397	0,00	3-2 Vacance temporaire d'un emploi	CDD Contrat à durée déterminée
Rédacteur	B	ADM	398	0,00	3-2 Vacance temporaire d'un emploi	CDD Contrat à durée déterminée
Rédacteur	B	ADM	409	0,00	3-2 Vacance temporaire d'un emploi	CDD Contrat à durée déterminée
Rédacteur	B	ADM	409	0,00	3-2 Vacance temporaire d'un emploi	CDD Contrat à durée déterminée
Rédacteur	B	ADM	425	0,00	3-2 Vacance temporaire d'un emploi	CDD Contrat à durée déterminée
Rédacteur	B	ADM	425	0,00	3-2 Vacance temporaire d'un emploi	CDD Contrat à durée déterminée
Rédacteur	B	ADM	425	0,00	3-2 Vacance temporaire d'un emploi	CDD Contrat à durée déterminée
Rédacteur	B	ADM	409	0,00	3-3-2° Emplois du niv de la cat A lorsque les besoins des services ou la nature des fonctions le justifient	CDD Contrat à durée déterminée
Rédacteur	B	ADM	428	0,00	A Autres	A CDI art.L1224-3 code du travail
Rédacteur	B	ADM	470	0,00	A Autres	A CDI art.L1224-3 code du travail
Rédacteur	B	ADM	352	0,00	3-3-2° Emplois du niv de la cat A lorsque les besoins des services ou la nature des fonctions le justifient	CDI Contrat à durée indéterminée
Rédacteur	B	ADM	375	0,00	3-2 Vacance temporaire d'un emploi	CDD Contrat à durée déterminée
Rédacteur principal de 1ère classe	B	ADM	525	0,00	3-2 Vacance temporaire d'un emploi	CDD Contrat à durée déterminée
Rédacteur principal de 1ère classe	B	ADM	551	0,00	3-2 Vacance temporaire d'un emploi	CDD Contrat à durée déterminée
Rédacteur principal de 2ème classe	B	ADM	397	0,00	3-2 Vacance temporaire d'un emploi	CDD Contrat à durée déterminée
Rédacteur principal de 2ème classe	B	ADM	429	0,00	3-2 Vacance temporaire d'un emploi	CDD Contrat à durée déterminée



AGENTS NON TITULAIRES EN FONCTION AU 01/01/N	CATEGORIES (1)	SECTEUR (2)	REMUNERATION (3)		Fondement du con	Nature du contrat (5)
			Indice (8)	Euros		
Rédacteur principal de 2ème classe	B	ADM	436	0,00	3-2 Vacance temporaire d'un emploi	CDD Contrat à durée déterminée
Technicien	B	TECH	362	0,00	3-2 Vacance temporaire d'un emploi	CDD Contrat à durée déterminée
Technicien	B	TECH	390	0,00	3-2 Vacance temporaire d'un emploi	CDD Contrat à durée déterminée
Technicien principal de 1ère classe	B	TECH	500	0,00	3-2 Vacance temporaire d'un emploi	CDD Contrat à durée déterminée
Technicien principal de 1ère classe	B	TECH	476	0,00	3-2 Vacance temporaire d'un emploi	CDD Contrat à durée déterminée
Technicien principal de 2ème classe	B	TECH	375	0,00	3-2 Vacance temporaire d'un emploi	CDD Contrat à durée déterminée
Technicien principal de 2ème classe	B	TECH	394	0,00	3-2 Vacance temporaire d'un emploi	CDD Contrat à durée déterminée
Technicien principal de 2ème classe	B	TECH	448	0,00	3-2 Vacance temporaire d'un emploi	CDD Contrat à durée déterminée
Technicien principal de 2ème classe	B	TECH	496	0,00	3-2 Vacance temporaire d'un emploi	CDD Contrat à durée déterminée
Technicien principal de 2ème classe	B	TECH	369	0,00	3-3-2° Emplois du niv de la cat A lorsque les besoins des services ou la nature des fonctions le justifie	CDD Contrat à durée déterminée
Technicien principal de 2ème classe	B	TECH	369	0,00	3-3-2° Emplois du niv de la cat A lorsque les besoins des services ou la nature des fonctions le justifie	CDD Contrat à durée déterminée
Technicien principal de 2ème classe	B	TECH	369	0,00	3-3-2° Emplois du niv de la cat A lorsque les besoins des services ou la nature des fonctions le justifie	CDI Contrat à durée indéterminée
Technicien principal de 2ème classe	B	TECH	370	0,00	3-3-2° Emplois du niv de la cat A lorsque les besoins des services ou la nature des fonctions le justifie	CDI Contrat à durée indéterminée
Technicien principal de 2ème classe	B	TECH	525	0,00	3-2 Vacance temporaire d'un emploi	CDD Contrat à durée déterminée
Technicien principal de 2ème classe	B	TECH	455	0,00	3-2 Vacance temporaire d'un emploi	CDD Contrat à durée déterminée
<b>Agents occupant un emploi non permanent (7)</b>				<b>0,00</b>		
Adjoint administratif territorial	C	ADM	343	0,00	3-1 Remplacement fonctionnaire autorisé à servir à temps partiel ou indisponible (maladie, maternité...)	CDD Contrat à durée déterminée
Adjoint administratif territorial	C	ADM	352	0,00	3-1 Remplacement fonctionnaire autorisé à servir à temps partiel ou indisponible (maladie, maternité...)	CDD Contrat à durée déterminée



AGENTS NON TITULAIRES EN FONCTION AU 01/01/N	CATEGORIES (1)	SECTEUR (2)	REMUNERATION (3)		Fondement du con	Nature du contrat (5)
			Indice (8)	Euros		
Adjoint administratif territorial	C	ADM	361	0,00	3-1 Remplacement fonctionnaire autorisé à servir à temps partiel ou indisponible (maladie, maternité...)	CDD Contrat à durée déterminée
Adjoint administratif territorial	C	ADM	352	0,00	3-a° Article 3, 1er alinéa	CDD Contrat à durée déterminée
Adjoint administratif territorial de 2ème classe	C	ADM	402	0,00	3-1 Remplacement fonctionnaire autorisé à servir à temps partiel ou indisponible (maladie, maternité...)	CDD Contrat à durée déterminée
Adjoint administratif territorial principal de 2ème classe	C	ADM	378	0,00	3-1 Remplacement fonctionnaire autorisé à servir à temps partiel ou indisponible (maladie, maternité...)	CDD Contrat à durée déterminée
Adjoint technique territorial	C	TECH	352	0,00	3-1 Remplacement fonctionnaire autorisé à servir à temps partiel ou indisponible (maladie, maternité...)	CDD Contrat à durée déterminée
Adjoint technique territorial	C	TECH	340	0,00	3-1 Remplacement fonctionnaire autorisé à servir à temps partiel ou indisponible (maladie, maternité...)	CDD Contrat à durée déterminée
Adjoint technique territorial	C	TECH	343	0,00	3-1 Remplacement fonctionnaire autorisé à servir à temps partiel ou indisponible (maladie, maternité...)	CDD Contrat à durée déterminée
Adjoint technique territorial	C	TECH	352	0,00	3-1 Remplacement fonctionnaire autorisé à servir à temps partiel ou indisponible (maladie, maternité...)	CDD Contrat à durée déterminée
Adjoint technique territorial	C	TECH	352	0,00	3-1 Remplacement fonctionnaire autorisé à servir à temps partiel ou indisponible (maladie, maternité...)	CDD Contrat à durée déterminée
Adjoint technique territorial	C	TECH	352	0,00	3-1 Remplacement fonctionnaire autorisé à servir à temps partiel ou indisponible (maladie, maternité...)	CDD Contrat à durée déterminée



AGENTS NON TITULAIRES EN FONCTION AU 01/01/N	CATEGORIES (1)	SECTEUR (2)	REMUNERATION (3)		Fondement du con	Nature du contrat (5)
			Indice (8)	Euros		
Adjoint technique territorial	C	TECH	352	0,00	3-1 Remplacement fonctionnaire autorisé à servir à temps partiel ou indisponible (maladie, maternité...)	CDD Contrat à durée déterminée
Adjoint technique territorial	C	TECH	352	0,00	3-1 Remplacement fonctionnaire autorisé à servir à temps partiel ou indisponible (maladie, maternité...)	CDD Contrat à durée déterminée
Adjoint technique territorial	C	TECH	352	0,00	3-1 Remplacement fonctionnaire autorisé à servir à temps partiel ou indisponible (maladie, maternité...)	CDD Contrat à durée déterminée
Adjoint technique territorial	C	TECH	352	0,00	3-1 Remplacement fonctionnaire autorisé à servir à temps partiel ou indisponible (maladie, maternité...)	CDD Contrat à durée déterminée
Adjoint technique territorial	C	TECH	352	0,00	3-1 Remplacement fonctionnaire autorisé à servir à temps partiel ou indisponible (maladie, maternité...)	CDD Contrat à durée déterminée
Adjoint technique territorial	C	TECH	352	0,00	3-1 Remplacement fonctionnaire autorisé à servir à temps partiel ou indisponible (maladie, maternité...)	CDD Contrat à durée déterminée
Adjoint technique territorial	C	TECH	343	0,00	3-1 Remplacement fonctionnaire autorisé à servir à temps partiel ou indisponible (maladie, maternité...)	CDD Contrat à durée déterminée
Adjoint technique territorial	C	TECH	352	0,00	3-1 Remplacement fonctionnaire autorisé à servir à temps partiel ou indisponible (maladie, maternité...)	CDD Contrat à durée déterminée
Adjoint technique territorial	C	TECH	352	0,00	3-1 Remplacement fonctionnaire autorisé à servir à temps partiel ou indisponible (maladie, maternité...)	CDD Contrat à durée déterminée



AGENTS NON TITULAIRES EN FONCTION AU 01/01/N	CATEGORIES (1)	SECTEUR (2)	REMUNERATION (3)		Fondement du con	Nature du contrat (5)
			Indice (8)	Euros		
Adjoint technique territorial	C	TECH	352	0,00	3-1 Remplacement fonctionnaire autorisé à servir à temps partiel ou indisponible (maladie, maternité...)	CDD Contrat à durée déterminée
Adjoint technique territorial	C	TECH	352	0,00	3-1 Remplacement fonctionnaire autorisé à servir à temps partiel ou indisponible (maladie, maternité...)	CDD Contrat à durée déterminée
Adjoint technique territorial	C	TECH	352	0,00	3-1 Remplacement fonctionnaire autorisé à servir à temps partiel ou indisponible (maladie, maternité...)	CDD Contrat à durée déterminée
Adjoint technique territorial	C	TECH	352	0,00	3-1 Remplacement fonctionnaire autorisé à servir à temps partiel ou indisponible (maladie, maternité...)	CDD Contrat à durée déterminée
Adjoint technique territorial	C	TECH	352	0,00	3-1 Remplacement fonctionnaire autorisé à servir à temps partiel ou indisponible (maladie, maternité...)	CDD Contrat à durée déterminée
Adjoint technique territorial	C	TECH	352	0,00	3-1 Remplacement fonctionnaire autorisé à servir à temps partiel ou indisponible (maladie, maternité...)	CDD Contrat à durée déterminée
Adjoint technique territorial	C	TECH	352	0,00	3-1 Remplacement fonctionnaire autorisé à servir à temps partiel ou indisponible (maladie, maternité...)	CDD Contrat à durée déterminée
Adjoint technique territorial	C	TECH	352	0,00	3-1 Remplacement fonctionnaire autorisé à servir à temps partiel ou indisponible (maladie, maternité...)	CDD Contrat à durée déterminée
Adjoint technique territorial	C	TECH	352	0,00	3-1 Remplacement fonctionnaire autorisé à servir à temps partiel ou indisponible (maladie, maternité...)	CDD Contrat à durée déterminée



AGENTS NON TITULAIRES EN FONCTION AU 01/01/N	CATEGORIES (1)	SECTEUR (2)	REMUNERATION (3)		Fondement du con	Nature du contrat (5)
			Indice (8)	Euros		
Adjoint technique territorial	C	TECH	352	0,00	3-1 Remplacement fonctionnaire autorisé à servir à temps partiel ou indisponible (maladie, maternité...)	CDD Contrat à durée déterminée
Adjoint technique territorial	C	TECH	352	0,00	3-1 Remplacement fonctionnaire autorisé à servir à temps partiel ou indisponible (maladie, maternité...)	CDD Contrat à durée déterminée
Adjoint technique territorial	C	TECH	352	0,00	3-1 Remplacement fonctionnaire autorisé à servir à temps partiel ou indisponible (maladie, maternité...)	CDD Contrat à durée déterminée
Adjoint technique territorial	C	TECH	352	0,00	3-1 Remplacement fonctionnaire autorisé à servir à temps partiel ou indisponible (maladie, maternité...)	CDD Contrat à durée déterminée
Adjoint technique territorial	C	TECH	352	0,00	3-1 Remplacement fonctionnaire autorisé à servir à temps partiel ou indisponible (maladie, maternité...)	CDD Contrat à durée déterminée
Adjoint technique territorial	C	TECH	352	0,00	3-1 Remplacement fonctionnaire autorisé à servir à temps partiel ou indisponible (maladie, maternité...)	CDD Contrat à durée déterminée
Adjoint technique territorial	C	TECH	352	0,00	3-1 Remplacement fonctionnaire autorisé à servir à temps partiel ou indisponible (maladie, maternité...)	CDD Contrat à durée déterminée
Adjoint technique territorial	C	TECH	352	0,00	3-1 Remplacement fonctionnaire autorisé à servir à temps partiel ou indisponible (maladie, maternité...)	CDD Contrat à durée déterminée
Adjoint technique territorial	C	TECH	352	0,00	3-1 Remplacement fonctionnaire autorisé à servir à temps partiel ou indisponible (maladie, maternité...)	CDD Contrat à durée déterminée



AGENTS NON TITULAIRES EN FONCTION AU 01/01/N	CATEGORIES (1)	SECTEUR (2)	REMUNERATION (3)		Fondement du con	Nature du contrat (5)
			Indice (8)	Euros		
Adjoint technique territorial	C	TECH	352	0,00	3-1 Remplacement fonctionnaire autorisé à servir à temps partiel ou indisponible (maladie, maternité...)	CDD Contrat à durée déterminée
Adjoint technique territorial	C	TECH	352	0,00	3-1 Remplacement fonctionnaire autorisé à servir à temps partiel ou indisponible (maladie, maternité...)	CDD Contrat à durée déterminée
Adjoint technique territorial	C	TECH	352	0,00	3-1 Remplacement fonctionnaire autorisé à servir à temps partiel ou indisponible (maladie, maternité...)	CDD Contrat à durée déterminée
Adjoint technique territorial	C	TECH	352	0,00	3-1 Remplacement fonctionnaire autorisé à servir à temps partiel ou indisponible (maladie, maternité...)	CDD Contrat à durée déterminée
Adjoint technique territorial	C	TECH	352	0,00	3-1 Remplacement fonctionnaire autorisé à servir à temps partiel ou indisponible (maladie, maternité...)	CDD Contrat à durée déterminée
Adjoint technique territorial	C	TECH	352	0,00	3-1 Remplacement fonctionnaire autorisé à servir à temps partiel ou indisponible (maladie, maternité...)	CDD Contrat à durée déterminée
Adjoint technique territorial	C	TECH	352	0,00	3-1 Remplacement fonctionnaire autorisé à servir à temps partiel ou indisponible (maladie, maternité...)	CDD Contrat à durée déterminée
Adjoint technique territorial	C	TECH	352	0,00	3-1 Remplacement fonctionnaire autorisé à servir à temps partiel ou indisponible (maladie, maternité...)	CDD Contrat à durée déterminée
Adjoint technique territorial	C	TECH	352	0,00	3-1 Remplacement fonctionnaire autorisé à servir à temps partiel ou indisponible (maladie, maternité...)	CDD Contrat à durée déterminée



AGENTS NON TITULAIRES EN FONCTION AU 01/01/N	CATEGORIES (1)	SECTEUR (2)	REMUNERATION (3)		Fondement du con	Nature du contrat (5)
			Indice (8)	Euros		
Adjoint technique territorial	C	TECH	352	0,00	3-1 Remplacement fonctionnaire autorisé à servir à temps partiel ou indisponible (maladie, maternité...)	CDD Contrat à durée déterminée
Adjoint technique territorial	C	TECH	352	0,00	3-1 Remplacement fonctionnaire autorisé à servir à temps partiel ou indisponible (maladie, maternité...)	CDD Contrat à durée déterminée
Adjoint technique territorial	C	TECH	352	0,00	3-1 Remplacement fonctionnaire autorisé à servir à temps partiel ou indisponible (maladie, maternité...)	CDD Contrat à durée déterminée
Adjoint technique territorial	C	TECH	352	0,00	3-1 Remplacement fonctionnaire autorisé à servir à temps partiel ou indisponible (maladie, maternité...)	CDD Contrat à durée déterminée
Adjoint technique territorial	C	TECH	352	0,00	3-1 Remplacement fonctionnaire autorisé à servir à temps partiel ou indisponible (maladie, maternité...)	CDD Contrat à durée déterminée
Adjoint technique territorial	C	TECH	352	0,00	3-1 Remplacement fonctionnaire autorisé à servir à temps partiel ou indisponible (maladie, maternité...)	CDD Contrat à durée déterminée
Adjoint technique territorial	C	TECH	352	0,00	3-1 Remplacement fonctionnaire autorisé à servir à temps partiel ou indisponible (maladie, maternité...)	CDD Contrat à durée déterminée
Adjoint technique territorial	C	TECH	352	0,00	3-1 Remplacement fonctionnaire autorisé à servir à temps partiel ou indisponible (maladie, maternité...)	CDD Contrat à durée déterminée
Adjoint technique territorial	C	TECH	352	0,00	3-1 Remplacement fonctionnaire autorisé à servir à temps partiel ou indisponible (maladie, maternité...)	CDD Contrat à durée déterminée





AGENTS NON TITULAIRES EN FONCTION AU 01/01/N	CATEGORIES (1)	SECTEUR (2)	REMUNERATION (3)		Fondement du con	Nature du contrat (5)
			Indice (8)	Euros		
Adjoint technique territorial	C	TECH	352	0,00	3-1 Remplacement fonctionnaire autorisé à servir à temps partiel ou indisponible (maladie, maternité...)	CDD Contrat à durée déterminée
Adjoint technique territorial	C	TECH	352	0,00	3-1 Remplacement fonctionnaire autorisé à servir à temps partiel ou indisponible (maladie, maternité...)	CDD Contrat à durée déterminée
Adjoint technique territorial	C	TECH	352	0,00	3-1 Remplacement fonctionnaire autorisé à servir à temps partiel ou indisponible (maladie, maternité...)	CDD Contrat à durée déterminée
Adjoint technique territorial	C	TECH	352	0,00	3-1 Remplacement fonctionnaire autorisé à servir à temps partiel ou indisponible (maladie, maternité...)	CDD Contrat à durée déterminée
Adjoint technique territorial	C	TECH	352	0,00	3-1 Remplacement fonctionnaire autorisé à servir à temps partiel ou indisponible (maladie, maternité...)	CDD Contrat à durée déterminée
Adjoint technique territorial	C	TECH	352	0,00	3-1 Remplacement fonctionnaire autorisé à servir à temps partiel ou indisponible (maladie, maternité...)	CDD Contrat à durée déterminée
Adjoint technique territorial	C	TECH	352	0,00	3-1 Remplacement fonctionnaire autorisé à servir à temps partiel ou indisponible (maladie, maternité...)	CDD Contrat à durée déterminée
Adjoint technique territorial	C	TECH	352	0,00	3-1 Remplacement fonctionnaire autorisé à servir à temps partiel ou indisponible (maladie, maternité...)	CDD Contrat à durée déterminée
Adjoint technique territorial	C	TECH	352	0,00	3-1 Remplacement fonctionnaire autorisé à servir à temps partiel ou indisponible (maladie, maternité...)	CDD Contrat à durée déterminée



AGENTS NON TITULAIRES EN FONCTION AU 01/01/N	CATEGORIES (1)	SECTEUR (2)	REMUNERATION (3)		Fondement du con	Nature du contrat (5)
			Indice (8)	Euros		
Adjoint technique territorial	C	TECH	352	0,00	3-1 Remplacement fonctionnaire autorisé à servir à temps partiel ou indisponible (maladie, maternité...)	CDD Contrat à durée déterminée
Adjoint technique territorial	C	TECH	352	0,00	3-1 Remplacement fonctionnaire autorisé à servir à temps partiel ou indisponible (maladie, maternité...)	CDD Contrat à durée déterminée
Adjoint technique territorial	C	TECH	352	0,00	3-1 Remplacement fonctionnaire autorisé à servir à temps partiel ou indisponible (maladie, maternité...)	CDD Contrat à durée déterminée
Adjoint technique territorial	C	TECH	352	0,00	3-1 Remplacement fonctionnaire autorisé à servir à temps partiel ou indisponible (maladie, maternité...)	CDD Contrat à durée déterminée
Adjoint technique territorial	C	TECH	352	0,00	3-1 Remplacement fonctionnaire autorisé à servir à temps partiel ou indisponible (maladie, maternité...)	CDD Contrat à durée déterminée
Adjoint technique territorial	C	TECH	352	0,00	3-1 Remplacement fonctionnaire autorisé à servir à temps partiel ou indisponible (maladie, maternité...)	CDD Contrat à durée déterminée
Adjoint technique territorial	C	TECH	352	0,00	3-1 Remplacement fonctionnaire autorisé à servir à temps partiel ou indisponible (maladie, maternité...)	CDD Contrat à durée déterminée
Adjoint technique territorial	C	TECH	352	0,00	3-1 Remplacement fonctionnaire autorisé à servir à temps partiel ou indisponible (maladie, maternité...)	CDD Contrat à durée déterminée
Adjoint technique territorial	C	TECH	352	0,00	3-1 Remplacement fonctionnaire autorisé à servir à temps partiel ou indisponible (maladie, maternité...)	CDD Contrat à durée déterminée



AGENTS NON TITULAIRES EN FONCTION AU 01/01/N	CATEGORIES (1)	SECTEUR (2)	REMUNERATION (3)		Fondement du con
			Indice (8)	Euros	
Adjoint technique territorial	C	TECH	352	0,00	3-1 Remplacement fonctionnaire autorisé à servir à temps partiel ou indisponible (maladie, maternité...) CDD Contrat à durée déterminée
Adjoint technique territorial	C	TECH	352	0,00	3-1 Remplacement fonctionnaire autorisé à servir à temps partiel ou indisponible (maladie, maternité...) CDD Contrat à durée déterminée
Adjoint technique territorial	C	TECH	352	0,00	3-1 Remplacement fonctionnaire autorisé à servir à temps partiel ou indisponible (maladie, maternité...) CDD Contrat à durée déterminée
Adjoint technique territorial	C	TECH	352	0,00	3-1 Remplacement fonctionnaire autorisé à servir à temps partiel ou indisponible (maladie, maternité...) CDD Contrat à durée déterminée
Adjoint technique territorial	C	TECH	352	0,00	3-1 Remplacement fonctionnaire autorisé à servir à temps partiel ou indisponible (maladie, maternité...) CDD Contrat à durée déterminée
Adjoint technique territorial	C	TECH	352	0,00	3-1 Remplacement fonctionnaire autorisé à servir à temps partiel ou indisponible (maladie, maternité...) CDD Contrat à durée déterminée
Adjoint technique territorial	C	TECH	352	0,00	3-1 Remplacement fonctionnaire autorisé à servir à temps partiel ou indisponible (maladie, maternité...) CDD Contrat à durée déterminée
Adjoint technique territorial	C	TECH	352	0,00	3-1 Remplacement fonctionnaire autorisé à servir à temps partiel ou indisponible (maladie, maternité...) CDD Contrat à durée déterminée
Adjoint technique territorial	C	TECH	352	0,00	3-1 Remplacement fonctionnaire autorisé à servir à temps partiel ou indisponible (maladie, maternité...) CDD Contrat à durée déterminée



AGENTS NON TITULAIRES EN FONCTION AU 01/01/N	CATEGORIES (1)	SECTEUR (2)	REMUNERATION (3)		Fondement du con	Nature du contrat (5)
			Indice (8)	Euros		
Adjoint technique territorial	C	TECH	352	0,00	3-1 Remplacement fonctionnaire autorisé à servir à temps partiel ou indisponible (maladie, maternité...)	CDD Contrat à durée déterminée
Adjoint technique territorial	C	TECH	352	0,00	3-1 Remplacement fonctionnaire autorisé à servir à temps partiel ou indisponible (maladie, maternité...)	CDD Contrat à durée déterminée
Adjoint technique territorial	C	TECH	352	0,00	3-1 Remplacement fonctionnaire autorisé à servir à temps partiel ou indisponible (maladie, maternité...)	CDD Contrat à durée déterminée
Adjoint technique territorial	C	TECH	352	0,00	3-1 Remplacement fonctionnaire autorisé à servir à temps partiel ou indisponible (maladie, maternité...)	CDD Contrat à durée déterminée
Adjoint technique territorial	C	TECH	352	0,00	3-1 Remplacement fonctionnaire autorisé à servir à temps partiel ou indisponible (maladie, maternité...)	CDD Contrat à durée déterminée
Adjoint technique territorial	C	TECH	352	0,00	3-1 Remplacement fonctionnaire autorisé à servir à temps partiel ou indisponible (maladie, maternité...)	CDD Contrat à durée déterminée
Adjoint technique territorial	C	TECH	343	0,00	3-a° Article 3, 1er alinéa	CDD Contrat à durée déterminée
Adjoint technique territorial	C	TECH	352	0,00	3-a° Article 3, 1er alinéa	CDD Contrat à durée déterminée
Adjoint technique territorial	C	TECH	352	0,00	3-a° Article 3, 1er alinéa	CDD Contrat à durée déterminée
Adjoint technique territorial	C	TECH	352	0,00	3-a° Article 3, 1er alinéa	CDD Contrat à durée déterminée
Adjoint technique territorial	C	TECH	352	0,00	3-a° Article 3, 1er alinéa	CDD Contrat à durée déterminée
Adjoint technique territorial	C	TECH	352	0,00	3-a° Article 3, 1er alinéa	CDD Contrat à durée déterminée
Adjoint technique territorial	C	TECH	352	0,00	3-a° Article 3, 1er alinéa	CDD Contrat à durée déterminée
Adjoint technique territorial	C	TECH	352	0,00	3-a° Article 3, 1er alinéa	CDD Contrat à durée déterminée
Adjoint technique territorial	C	TECH	352	0,00	3-a° Article 3, 1er alinéa	CDD Contrat à durée déterminée



AGENTS NON TITULAIRES EN FONCTION AU 01/01/N	CATEGORIES (1)	SECTEUR (2)	REMUNERATION (3)		Fondement du contrat (5)	Nature du contrat (6)
			Indice (8)	Euros		
Adjoint technique territorial	C	TECH	352	0,00	3-a° Article 3, 1er alinéa	CDD Contrat à durée déterminée
Adjoint technique territorial	C	TECH	352	0,00	3-a° Article 3, 1er alinéa	CDD Contrat à durée déterminée
Adjoint technique territorial	C	TECH	352	0,00	3-a° Article 3, 1er alinéa	CDD Contrat à durée déterminée
Adjoint technique territorial	C	TECH	352	0,00	3-a° Article 3, 1er alinéa	CDD Contrat à durée déterminée
Adjoint technique territorial	C	TECH	352	0,00	3-a° Article 3, 1er alinéa	CDD Contrat à durée déterminée
Adjoint technique territorial	C	TECH	352	0,00	3-a° Article 3, 1er alinéa	CDD Contrat à durée déterminée
Adjoint technique territorial	C	TECH	352	0,00	3-a° Article 3, 1er alinéa	CDD Contrat à durée déterminée
Adjoint technique territorial	C	TECH	352	0,00	3-a° Article 3, 1er alinéa	CDD Contrat à durée déterminée
Adjoint technique territorial	C	TECH	352	0,00	3-a° Article 3, 1er alinéa	CDD Contrat à durée déterminée
Adjoint technique territorial	C	TECH	352	0,00	3-a° Article 3, 1er alinéa	CDD Contrat à durée déterminée
Adjoint technique territorial	C	TECH	352	0,00	3-a° Article 3, 1er alinéa	CDD Contrat à durée déterminée
Adjoint technique territorial	C	TECH	352	0,00	3-a° Article 3, 1er alinéa	CDD Contrat à durée déterminée
Adjoint technique territorial	C	TECH	352	0,00	3-a° Article 3, 1er alinéa	CDD Contrat à durée déterminée
Adjoint territorial d'animation	C	ANIM	343	0,00	3-1 Remplacement fonctionnaire autorisé à servir à temps partiel ou indisponible (maladie, maternité...)	CDD Contrat à durée déterminée
Adjoint territorial d'animation	C	ANIM	352	0,00	3-1 Remplacement fonctionnaire autorisé à servir à temps partiel ou indisponible (maladie, maternité...)	CDD Contrat à durée déterminée
Adjoint territorial d'animation	C	ANIM	343	0,00	3-1 Remplacement fonctionnaire autorisé à servir à temps partiel ou indisponible (maladie, maternité...)	CDD Contrat à durée déterminée
Adjoint territorial d'animation	C	ANIM	352	0,00	3-1 Remplacement fonctionnaire autorisé à servir à temps partiel ou indisponible (maladie, maternité...)	CDD Contrat à durée déterminée
Adjoint territorial d'animation	C	ANIM	352	0,00	3-1 Remplacement fonctionnaire autorisé à servir à temps partiel ou indisponible (maladie, maternité...)	CDD Contrat à durée déterminée
Adjoint territorial d'animation	C	ANIM	352	0,00	3-1 Remplacement fonctionnaire autorisé à servir à temps partiel ou indisponible (maladie, maternité...)	CDD Contrat à durée déterminée



AGENTS NON TITULAIRES EN FONCTION AU 01/01/N	CATEGORIES (1)	SECTEUR (2)	REMUNERATION (3)		Fondement du contrat (5)	Nature du contrat (6)
			Indice (8)	Euros		
Adjoint territorial d'animation	C	ANIM	352	0,00	3-a° Article 3, 1er alinéa	CDD Contrat à durée déterminée
Adjoint territorial d'animation	C	ANIM	352	0,00	3-a° Article 3, 1er alinéa	CDD Contrat à durée déterminée
Adjoint territorial d'animation	C	ANIM	365	0,00	3-a° Article 3, 1er alinéa	CDD Contrat à durée déterminée
Adjoint territorial d'animation	C	ANIM	340	0,00	3-a° Article 3, 1er alinéa	CDD Contrat à durée déterminée
Adjoint territorial d'animation	C	ANIM	352	0,00	3-a° Article 3, 1er alinéa	CDD Contrat à durée déterminée
Adjoint territorial d'animation	C	ANIM	352	0,00	3-a° Article 3, 1er alinéa	CDD Contrat à durée déterminée
Adjoint territorial d'animation	C	ANIM	352	0,00	3-a° Article 3, 1er alinéa	CDD Contrat à durée déterminée
Adjoint territorial d'animation	C	ANIM	352	0,00	3-a° Article 3, 1er alinéa	CDD Contrat à durée déterminée
Adjoint territorial d'animation	C	ANIM	352	0,00	3-a° Article 3, 1er alinéa	CDD Contrat à durée déterminée
Adjoint territorial d'animation	C	ANIM	352	0,00	3-a° Article 3, 1er alinéa	CDD Contrat à durée déterminée
Adjoint territorial d'animation	C	ANIM	352	0,00	3-a° Article 3, 1er alinéa	CDD Contrat à durée déterminée
Adjoint territorial d'animation	C	ANIM	352	0,00	3-a° Article 3, 1er alinéa	CDD Contrat à durée déterminée
Adjoint territorial d'animation	C	ANIM	352	0,00	3-a° Article 3, 1er alinéa	CDD Contrat à durée déterminée
Adjoint territorial d'animation	C	ANIM	352	0,00	3-a° Article 3, 1er alinéa	CDD Contrat à durée déterminée
Adjoint territorial d'animation	C	ANIM	352	0,00	3-a° Article 3, 1er alinéa	CDD Contrat à durée déterminée
Agent spécialisé principal de 2ème classe des écoles maternelles	C	S	352	0,00	3-a° Article 3, 1er alinéa	CDD Contrat à durée déterminée
Agent spécialisé principal de 2ème classe des écoles maternelles	C	S	352	0,00	3-a° Article 3, 1er alinéa	CDD Contrat à durée déterminée
Attaché	A	ADM	416	0,00	3-a° Article 3, 1er alinéa	CDD Contrat à durée déterminée
Attaché	A	ADM	438	0,00	3-a° Article 3, 1er alinéa	CDD Contrat à durée déterminée
Attaché	A	ADM	428	0,00	3-1 Remplacement fonctionnaire autorisé à servir à temps partiel ou indisponible (maladie, maternité...)	CDD Contrat à durée déterminée
Collaborateur de cabinet	A	OTR	791	0,00	110 Article 110 collaborateurs de groupes de cabinets	CDD Contrat à durée déterminée
Collaborateur de cabinet	A	OTR	857	0,00	110 Article 110 collaborateurs de groupes de cabinets	CDD Contrat à durée déterminée



AGENTS NON TITULAIRES EN FONCTION AU 01/01/N	CATEGORIES (1)	SECTEUR (2)	REMUNERATION (3)		Fondement du contrat (4)	Nature du contrat (5)
			Indice (8)	Euros		
Collaborateur de cabinet	A	OTR	922	0,00	110 Article 110	CDD Contrat à durée déterminée
Collaborateur de groupes d'Elus	A	OTR	390	0,00	110-1 Collaborateurs de groupes d'élus	CDD Contrat à durée déterminée
Collaborateur de groupes d'Elus	A	OTR	477	0,00	110-1 Collaborateurs de groupes d'élus	CDD Contrat à durée déterminée
Collaborateur de groupes d'Elus	A	OTR	352	0,00	110-1 Collaborateurs de groupes d'élus	CDD Contrat à durée déterminée
Collaborateur de groupes d'Elus	A	OTR	345	0,00	110-1 Collaborateurs de groupes d'élus	CDD Contrat à durée déterminée
Directeur de cabinet	A	OTR	860	0,00	110 Article 110	CDD Contrat à durée déterminée
Rédacteur	B	ADM	449	0,00	3-a° Article 3, 1er alinéa	CDD Contrat à durée déterminée
Rédacteur principal de 1ère classe	B	ADM	494	0,00	3-a° Article 3, 1er alinéa	CDD Contrat à durée déterminée
Rédacteur principal de 2ème classe	B	ADM	386	0,00	3-1 Remplacement fonctionnaire autorisé à servir à temps partiel ou indisponible (maladie, maternité...)	CDD Contrat à durée déterminée
Technicien	B	TECH	455	0,00	3-1 Remplacement fonctionnaire autorisé à servir à temps partiel ou indisponible (maladie, maternité...)	CDD Contrat à durée déterminée
Technicien	B	TECH	352	0,00	3-a° Article 3, 1er alinéa	CDD Contrat à durée déterminée
<b>TOTAL GENERAL</b>				<b>1 999 861,75</b>		

(1) CATEGORIES: A, B et C.

(2) SECTEUR ADM : Administratif.  
 TECH : Technique.  
 URB : Urbanisme (dont aménagement urbain).  
 S : Social.  
 MS : Médico-social.  
 MT : Médico-technique.  
 SP : Sportif.  
 CULT : Culturel  
 ANIM : Animation.  
 PM : Police.  
 OTR : Missions non rattachables à une filière.

(3) REMUNERATION : Référence à un indice brut (indiquer le niveau de l'indice brut) de la fonction publique ou en euros annuels bruts (indiquer l'ensemble des éléments de la rémunération brute annuelle).

(4) CONTRAT : Motif du contrat (loi du 26 janvier 1984 modifiée) :  
 3-a° : article 3, 1er alinéa : accroissement temporaire d'activité.  
 3-b : article 3, 2ème alinéa : accroissement saisonnier d'activité.  
 3-1 : remplacement d'un fonctionnaire autorisé à servir à temps partiel ou indisponible (maladie, maternité...).  
 3-2 : vacance temporaire d'un emploi.  
 3-3-1° : absence de cadre d'emplois de fonctionnaires susceptibles d'assurer les fonctions correspondantes.  
 3-3-2° : emplois du niveau de la catégorie A lorsque les besoins des services ou la nature des fonctions le justifient.  
 3-3-3° : emplois de secrétaire de mairie des communes de moins de 1 000 habitants et de secrétaire des groupements composés de communes dont la population moyenne est inférieure à ce seuil.  
 3-3-4° : emplois à temps non complet des communes de moins de 1 000 habitants et des groupements composés de communes dont la population moyenne est inférieure à ce seuil, lorsque la quotité de temps de travail est inférieure à 50 %.  
 3-3-5° : emplois des communes de moins de 2 000 habitants et des groupements de communes de moins de 10 000 habitants dont la création ou la suppression dépend de la décision d'une autorité qui s'impose à la collectivité ou à l'établissement en matière de création, de changement de périmètre ou de suppression d'un service public.  
 3-4 : article 21 de la loi n° 2012-347 : contrat à durée indéterminée obligatoirement proposée à un agent contractuel.

38 : article 38 travailleurs handicapés catégorie C.  
47 : article 47 recrutements directs sur emplois fonctionnels  
110 : article 110 collaborateurs de groupes de cabinets.  
110-1 : collaborateurs de groupes d'élus.  
A : autres (préciser).

Envoyé en préfecture le 31/03/2023

Reçu en préfecture le 31/03/2023

Publié le 31/03/2023

ID : 093-219300480-20230329-DEL20230329\_6-BF



(5) Indiquer si l'agent contractuel est titulaire d'un contrat à durée déterminée (CDD) ou d'un contrat à durée indéterminée (CDI). Les contrats particuliers devront être labellisés « A / autres » et feront l'objet d'une précision (ex : « contrats aidés »).

(6) Occupent un emploi permanent de la fonction publique territoriale, les agents non titulaires recrutés sur le fondement des articles 3-1, 3-2, 3-3, 38 et 47 de la loi n° 84-53 du 26 janvier 1984, ainsi que les agents qui sont titulaires d'un contrat à durée indéterminée pris sur le fondement de l'article 21 de la loi n° 2012-347.

(7) Occupent un emploi non permanent de la fonction publique territoriale, les agents non titulaires recrutés sur le fondement des articles 3, 110 et 110-1.

(8) Si un contrat fixe comme référence de rémunération un traitement hors échelle, il convient de mentionner le chevron conformément à l'article 6 décret 85-1148 du 20 octobre 1985.





## IV – ANNEXES

## AUTRES ELEMENTS D'INFORMATIONS

## LISTE DES ORGANISMES DANS LESQUELS A ETE PRIS UN ENGAGEMENT FINANCIER

C2

## C2 – LISTES DES ORGANISMES DANS LESQUELS A ETE PRIS UN ENGAGEMENT FINANCIER (articles L. 2313-1 et L. 2313-1-1 du CGCT)

Les documents financiers et comptables de ces organismes sont mis à la disposition du public à Hôtel de ville (1). Toute personne a le droit de demander communication.

La nature de l'engagement (2)	Nom de l'organisme	Raison sociale de l'organisme	Nature juridique de l'organisme	Montant de l'engagement
<b>Délégation de service public (3)</b>				
27/09/2017 - Concession structure d'accueil Petite Enfance 88 rue Marceau (5 ans 8 mois 2017-23)	E2S SCOP PETITE ENFANCE	E2S SCOP PETITE ENFANCE	SARL coopérative ouvrière de production (SCOP)	142 600,00
03/10/2018 - Concession stationnement payant (5 ans 2 mois 2018-23)	EFFIA STATIONNEMENT	EFFIA STATIONNEMENT	Société par action simplifiée	1 289 000,00
26/06/2019 - Concession structure multi-accueil de 100 berceaux (15 ans 2019-2033)	Association CRESCENDO	CRESCENDO	Association	413 507,00
07/12/2022 - Concession gestion marchés forains (5 ans 2023-27)	SARL SEMACO	SARL SEMACO	SARL	0,00
<b>Détention d'une part du capital</b>				
-	SEM RESILIENCE ET INNOVATION (ex-SEMIMO)	SEM RESILIENCE ET INNOVATION	Société d'économie mixte	1 130 000,00
21/11/2013 -	AFL	AGENCE FRANCE LOCALE	SA à directoire	1 483 500,00
28/03/2018 -	SCIC WECO MONTREUIL	SCIC WECO MONTREUIL	Société coopérative d'intérêt collectif par actions simplifiée	1,00
04/07/2020 -	SCIC ELECTRONS SOLAIRES	SCIC ELECTRONS SOLAIRES	Société coopérative d'intérêt collectif par actions simplifiée	3 000,00
31/03/2021 -	SCIC SA COOP BIO D'ILE-DE-FRANCE	SCIC SA COOP BIO D'ILE-DE-FRANCE	Société coopérative d'intérêt collectif société anonyme	2 000,00
28/01/2022 -	SPL RESILIENCE ET INNOVATION	SPL RESILIENCE ET INNOVATION	Société publique locale	112 500,00
<b>Garantie ou cautionnement d'un emprunt</b>				
-	MRI FONTENAY SOUS BOIS		Association	6 800 000,00
-	1001 VIES HABITAT		SA HLM	49 680 900,44
-	VALOPHIS SAREPA		SA HLM	11 856 828,82
-	SCIC OSICA		SA HLM	52 474 142,42
-	SA HLM RESID SOCIALES IDF		SA HLM	9 086 415,79
-	ERILIA		SA HLM	5 600 413,15
-	SA HLM EFIDIS		SA HLM	10 926 468,67
-	SCIC HABITATS SOLIDAIRES		SA HLM	17 761,69
-	ASS.FRANCE EURO HABITAT		Association	2 804 584,55
-	LOGEO HABITAT		SA HLM	940 199,47
-	MAITRISEZ VOTRE ENERGIE		Association	48 936,99
-	ADOMA		Entreprise	368 506,95
-	RESIDENCE FRANCOIS ARAGO		Entreprise	3 875 153,07
-	ASS PR AVENIR ADULTES		Association	847 062,06
-	AUTISTES			
-	EMMAUS HABITAT		SA HLM	7 405 434,40
-	PAX PROGRES PALLAS		SA HLM	580 949,45
-	ADEF		Association	1 851 624,32
-	ASSOCIATION AUREORE		Association	1 572 993,57
-	IMMOBILIERE 3 F		SA HLM	48 593 127,46
-	SA HLM LOGIREP		SA HLM	353 519,13
-	FRANCE HABITATION		SA HLM	41 363 922,70
-	ASS CENTRE D ORIENTATION SOCIALE		Association	953 016,30
-	RESID. DE LA REGION PARISIENNE		Entreprise	1 182 443,31
-	FONDATION ROTHSCHILD		Association	3 561 226,01
-	ERIGERE		SA HLM	2 789 543,43
-	ASS FOYER ISRAELITE DE MONTREUIL		Association	39 778,83
-	SA HLM LOGISTART		SA HLM	17 575 025,39
-	OPH MONTREUILLOIS		OPH	261 061 178,44
-	HABITAT ET HUMANISME FONCIERE		SA HLM	208 575,59
-	COALLIA HABITAT		SA HLM	1 096 160,65
-	ASSO CITES SECOURS CATHOLIQUE		Association	67 999,97
-	ESH SOFILOGIS		SA HLM	3 914 448,51

La nature de l'engagement (2)	Nom de l'organisme	Raison sociale de l'organisme	Nat	Montant de l'engagement
-	ANTIN RESIDENCES		SA HLM	18 457 205,01
-	LOGIS-TRANSPORTS		SA HLM	3 663 780,16
-	LOGEO SEINE ESTUAIRE		SA HLM	
<b>Subventions supérieures à 75 000 € ou représentant plus de 50 % du produit figurant au compte de résultat de l'organisme</b>				
-	ASSOCIATION POUR L'HISTOIRE VIVANTE (MUSEE)		Association	210 000,00
-	CAISSE DES ECOLES		Etablissement public communal	1 302 895,00
-	CAISSE DES ECOLES (PRE)		Etablissement public communal	77 046,00
-	CENTRE COMMUNAL D'ACTION SOCIALE		Etablissement public communal	1 850 000,00
-	CENTRE PROMOTION LIVRE JEUNESSE 93 (CPLJ93)		Association	110 000,00
-	CLUB ATHLETIQUE DE MONTREUIL (CAM)		Association	252 000,00
-	COMITE DES ŒUVRES SOCIALES (COS)		Association	760 000,00
-	ELAN SPORTIF DE MONTREUIL (ESDM)		Association	115 000,00
-	EPT EST ENSEMBLE		Association	556 863,00
-	MAISON POPULAIRE		Association	501 000,00
-	MAMANS POULES		Association	93 083,00
-	MISSION LOCALE INTERCOMMUNALE POUR L'EMPLOI (MIEJ 4-93)		Association	216 364,00
-	MUZZIQUES (INSTANTS CHAVIRES)		Association	80 000,00
-	RED STAR CLUB MONTREUILLOIS (RSCM)		Association	145 000,00
-	RUES ET CITES		Association	85 600,00
-	SOLIDARITE FRANCAIS MIGRANTS		Association	140 841,00
-	THEATRE PUBLIC DE MONTREUIL (ex-NOUVEAU THEATRE DE MONTREUIL (CDN))		Société	750 000,00
<b>Autres</b>				

(1) Hôtel de ville pour les communes et siège de l'établissement pour les EPCI, syndicat, etc. et autres lieux publics désignés par la commune ou l'établissement.

(2) Indiquer la date de la décision (délibérations, contrats ou décisions de l'exécutif).

(3) Préciser la nature de la délégation (concession, affermage, régie intéressée, ...).



## IV – ANNEXES

AUTRES ELEMENTS D'INFORMATIONS  
LISTE DES ORGANISMES DE REGROUPEMENT

C3.1

C3.1 – LISTE DES ORGANISMES DE REGROUPEMENT AUXQUELS ADHERE LA COMMUNE OU  
L'ETABLISSEMENT

DESIGNATION DES ORGANISMES	DATE D'ADHESION	MODE DE FINANCEMENT (1)	MONTANT DU FINANCEMENT
<b>Etablissements publics de coopération intercommunale</b>			
EPT EST ENSEMBLE	01/01/2010	Fiscalité propre	33 857 154,00
METROPOLE DU GRAND PARIS	01/01/2016	Fiscalité propre	0,00
<b>Autres organismes de regroupement</b>			
SIPPEREC			33 000,00
SIGEIF	01/06/1924		0,00
SIFUREP	21/10/1925		8 000,00
SYND MIXTE AUTOLIB ET VELIB METROPOLE - REGIE VELIB (SIRET 20002162400040)	23/12/2014		280 000,00
SYND MIXTE AUTOLIB ET VELIB METROPOLE - AUTOLIB (SIRET 20002162400057)	23/12/2014		150 000,00

(1) Indiquer si le financement est fait par TPZ, TPU, TPU + fiscalité additionnelle, fiscalité additionnelle ou sans fiscalité propre.



<b>IV – ANNEXES</b>
<b>AUTRES ELEMENTS D'INFORMATIONS</b>
<b>LISTE DES ETABLISSEMENTS PUBLICS CREEES PAR LA COMMUNE</b>
<b>C3.2</b>

**C3.2 – LISTE DES ETABLISSEMENTS PUBLICS CREEES (1)**

Catégorie d'établissement	Intitulé / objet de l'établissement	Date de création	N° et date de délibération	Nature de l'activité (SPIC/SPA)	TVA (oui / non)
CCAS	CENTRE COMMUNAL D ACTIONS SOCIALES	01/01/1980	-	SPA	Non
CDE	CAISSE DES ECOLES	01/01/1980	-	SPA	Non

(1) Il s'agit de recenser les établissements publics créés par la collectivité pour l'exploitation directe d'un service public relevant de sa compétence.

Pour rappel, la collectivité a l'obligation de constituer une régie si le service concerné est de nature industrielle et commerciale (cf. article L. 1412-1 du CGCT) ou la faculté de constituer une régie si le service concerné est de nature administrative et n'est pas de ceux qui, par leur nature ou par la loi, ne peuvent être assurés que par la collectivité elle-même (cf. article L. 1412-2 du CGCT).

Les régies ainsi créées peuvent, au choix de la collectivité, être dotées :

- soit de la personnalité morale et de l'autonomie financière ;
- soit de la seule autonomie financière.

Cependant, il convient de préciser que seules les régies dotées de la personnalité morale et de l'autonomie financière sont dénommées établissement public et doivent être recensées dans cet état.



## IV – ANNEXES

## DECISIONS EN MATIERE DE TAUX DE CONTRIBUTIONS DIRECTES

## D1 – TAUX DE CONTRIBUTIONS DIRECTES

Libellés	Bases notifiées (si connues à la date de vote)	Variation des bases/(N-1) (%)	Taux appliqués par décision de l'assemblée délibérante (%)	Variation de taux/N-1 (%)	Produit voté par l'assemblée délibérante	Variation du produit/N-1 (%)
TFPB	218 312 000,00	5,00	41,44	0,00	90 468 493,00	4,74
TFPNB	620 800,00	5,59	35,38	0,00	219 639,00	5,59
CFE	0,00	0,00	0,00	0,00	0,00	0,00
Taxe d'habitation sur les résidences secondaires.	9 535 438,00	1,77	26,76	0,00	2 551 683,00	1,84
<b>TOTAL</b>	<b>0,00</b>	<b>0,00</b>			<b>0,00</b>	<b>0,00</b>



**IV – ANNEXES**  
**ARRETE ET SIGNATURES**

Nombre de membres en exercice : 55  
 Nombre de membres présents : 43  
 Nombre de suffrages exprimés : 53  
**VOTES :**  
 Pour : 51  
 Contre : 2  
 Abstentions : 0

Date de convocation : 20 mars 2023

Présenté par (1), le Maire Patrice BESSAC  
 A Montreuil, le 29 mars 2023

Délibéré par l'assemblée (2), réunie en session  
 A Montreuil, le 29 mars 2023  
 Les membres de l'assemblée délibérante (2).

Certifié exécutoire par (1), le Maire, compte tenu de la transmission en préfecture, le 31 mars 2023, et de la publication le 31 mars 2023  
 A Montreuil le 29 mars 2023

(2) l'assemblée délibérante étant :

**Emargement « Adoption du budget primitif 2023 »**

BESSAC Patrice	DEHAY Catherine	GLÉMAS Dominique	MBARKI Amin
LE CHEQUER Erwan Gaylord	VIGNERON Florian	LELEU Nathalie	KA Haby
ALPHONSE Mireille	BONNEAU Michelle	GALERA Richard	MOLOSSI Tobias
BEDREDDINE Belaïde	METTEY Thomas	ABDOULBAKI Mohamed	HEUGAS Anne-Marie
ATTIA Dominique	DEFINEL Nassera	POULARD Karine	HRISTACHE Liliana
STERN Olivier	MOLOSSI Frédéric	GUÉGUEN Florent	MAZE Murielle
LANA Nathalie	BERTIN Loline	DOUCOURE Mama	GUILLOT Julien
CONSALVI Julien	LEGHMIZI Djamel	PERREAU Baptiste	SERNE Pierre
LORCA Alexie (ROUQUIER Hélène)	GUERIN Paule	TERNISSEN Anne	YONIS Choutri
LAMARCHE Philippe	CREACHEADEC Danièle	HEDHUIN Céline	LEROY Yann
KEITA Djaneba	CHARLES Olivier	PEYRAMAURE Sidonie	PREVIATO Marie-France
MADAULE Olivier	BELTRAN Stephan	LE GOURRIEREC Méline	REBELLE Bruno
MENHOUDJ Halima	BENSAÏD Murielle	CHESNEAUX Thomas	REZIG Tarek
DI GALLO Luc	SERRES Catherine	DELAUNAY Romain	